

ภาคผนวกที่ 5

รายงานผลการตรวจวิเคราะห์ (Analysis Report)

ผลการตรวจสอบคุณภาพอากาศจากปล่องระบาย



บริษัท เฮลท์ แอนด์ เอ็นไวเทค จำกัด

Health & Envitech Co., Ltd.

6 ซอยงามวงศ์วาน 5 ตำบลบางเขน อำเภอเมืองนนทบุรี จังหวัดนนทบุรี 11000

6 Ngamwongwan Soi 5, Tambon Bangkhen, Muangnontaburi, Nontaburi 11000

Tel. (02) 9526305-9 Fax : (02) 9526310, 5898355 www.healthenvi.com Email : service@healthenvi.com

รายงานผลการตรวจสอบคุณภาพอากาศจากปล่องระบาย

สถานที่ตรวจสอบ	: บริษัท รวมผลไบโอเพาเวอร์ จำกัด
ที่อยู่	: ตำบลบ้านมะเกลือ อำเภอเมือง จังหวัดนครสวรรค์ 60000
วันที่ดำเนินการตรวจสอบ	: 27 ธันวาคม 2565
ดำเนินการตรวจสอบ	: บริษัท เฮลท์ แอนด์ เอ็นไวเทค จำกัด
วันที่จัดทำ	: 20 มกราคม 2566
เลขที่	: ช.อ. 3040/2565

มาตรฐานวิธีการเก็บตัวอย่าง และวิธีวิเคราะห์

รายการตรวจ	วิธีการเก็บตัวอย่างอากาศและวิธีวิเคราะห์
ปริมาณฝุ่น (TSP)	U.S.EPA Method 5
ก๊าซซัลเฟอร์ไดออกไซด์ (SO ₂)	U.S.EPA Method 6C
ก๊าซออกไซด์ของไนโตรเจนในรูปของไนโตรเจนไดออกไซด์ (NO _x as NO ₂)	U.S.EPA Method 7E

ผลการตรวจสอบคุณภาพอากาศจากปล่องระบาย

สถานที่ตรวจสอบ : บริษัท รวมผลไบโอเพาเวอร์ จำกัด

ที่อยู่ : ตำบลบ้านมะเกลือ อำเภอเมือง จังหวัดนครสวรรค์ 60000

แหล่งกำเนิด : ปล่องหม้อไอน้ำ (Normal Operation)

เชื้อเพลิง : ชานอ้อย

เวลาที่เก็บตัวอย่าง : 13.30-14.30 น.

วันที่เก็บตัวอย่าง : 27 ธันวาคม 2565

วันที่รับตัวอย่าง : 29 ธันวาคม 2565

วันที่วิเคราะห์ : 6 มกราคม 2566

วันที่จัดทำ : 20 มกราคม 2566

Sampling No. : H 3546A/65

เลขที่ : ช.อ. 3040/2565

ผู้ตรวจวัด : นายกิตติพงษ์ เกษเกษม เลขทะเบียน ว-152-ค-0021

หน่วยงานตรวจสอบ : บริษัท เอสซี แอนด์ เอ็นไวเทค จำกัด เลขทะเบียน ว-152

: 6 ซอยงามวงศ์วาน 5 ตำบลบางเขน อำเภอเมืองนนทบุรี จังหวัดนนทบุรี 11000


รายการตรวจ	วิธีการเก็บตัวอย่าง	วิธีวิเคราะห์	หน่วย	¹ ปริมาณที่ตรวจวัดได้	² ค่ามาตรฐาน	ผลการประเมิน
๑ ของปล่อง	U.S.EPA Method 1	-	m	5.00	-	-
อุณหภูมิภายในปล่อง	Combustion Stack	Temperature Sensor	°C	110.0	-	-
ความเร็วลมในปล่อง	U.S.EPA Method 2	Type S Pitot Tube	m/s	9.37	-	-
ปริมาตรอากาศที่ออกจากปล่อง	U.S.EPA Method 2	Calculation	m ³ /min	11,033.18	-	-
ปริมาณออกซิเจน (O ₂)	U.S.EPA Method 3A	Electrochemical Sensor	%	10.7	-	-
ความชื้น (Moisture)	U.S.EPA Method 4	Gravimetric Method	-	0.01	-	-
ปริมาณฝุ่น (TSP)	U.S.EPA Method 5	Gravimetric Method	mg/m ³	35.2	120	ผ่าน
ก๊าซซัลเฟอร์ไดออกไซด์ (SO ₂)	U.S.EPA Method 6C	Instrumental Analyzer Method	ppm	<1.0	60	ผ่าน
ก๊าซออกไซด์ของไนโตรเจนในรูปของไนโตรเจนไดออกไซด์ (NO _x as NO ₂)	U.S.EPA Method 7E	Instrumental Analyzer Method	ppm	6.8	200	ผ่าน

¹Reference; condition is 25 degree Pressure 760 mm.Hg, Excess Air at 50 % or Excess Oxygen at 7.0 % and Dry Basis.

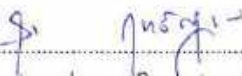
²ค่ามาตรฐาน: ประกาศกระทรวงทรัพยากรธรรมชาติและสิ่งแวดล้อม "เรื่อง กำหนดมาตรฐานควบคุมการปล่อยทิ้งอากาศเสียจากโรงไฟฟ้าใหม่" วันที่ 15 มกราคม 2553

"ประกาศกระทรวงอุตสาหกรรม "เรื่อง กำหนดค่าปริมาณของสารเจือปนในอากาศที่ระบายออกจากโรงงาน พ.ศ. 2549" วันที่ 4 ธันวาคม พ.ศ. 2549

ผลการทดสอบได้เก็บตัวอย่างที่นำมาทดสอบเท่านั้น
ห้ามคัดลอกหรือเผยแพร่ผลการวิเคราะห์เพียงบางส่วน โดยไม่ได้รับอนุญาตจากห้องปฏิบัติการเป็นลายลักษณ์อักษร



(นายประสาน เลียบแหลม)
เลขทะเบียน ว-152-ค-0001
ผู้จัดการทั่วไป



(นายรุ่ง ฤทธิญาณ)
เลขทะเบียน ว-152-ค-0002
กรรมการผู้จัดการ

สถานที่ตรวจสอบ : บริษัท รวมผลไบโอเพาเวอร์ จำกัด
ที่อยู่ : ตำบลบ้านมะเกลือ อำเภอเมือง จังหวัดนครสวรรค์ 60000
แหล่งกำเนิด : ปล่องหม้อไอน้ำ (Shoot Blow)
เชื้อเพลิง : ชานอ้อย เวลาเก็บตัวอย่าง : 14.30-15.30 น.
วันที่เก็บตัวอย่าง : 27 ธันวาคม 2565 วันที่รับตัวอย่าง : 29 ธันวาคม 2565
วันที่วิเคราะห์ : 6 มกราคม 2566 วันที่จัดทำ : 20 มกราคม 2566
Sampling No. : H 3546A/65 เลขที่ : ช.อ. 3040/2565
ผู้ตรวจวัด : นายกิตติพงษ์ เกษเกษร เลขทะเบียน ว-152-ค-0021
หน่วยงานตรวจสอบ : บริษัท เฮลท์ แอนด์ เอ็นไวเทค จำกัด เลขทะเบียน ว-152
: 6 ซอยงามวงศ์วาน 5 ตำบลบางเขน อำเภอเมืองนนทบุรี จังหวัดนนทบุรี 11000

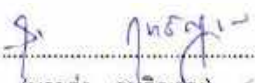
รายการตรวจ	วิธีการเก็บตัวอย่าง	วิธีวิเคราะห์	หน่วย	ปริมาณที่ตรวจวัดได้	ค่ามาตรฐาน	ผลการประเมิน
Ø ของปล่อง	U.S.EPA Method 1	-	m	5.00	-	-
อุณหภูมิภายในปล่อง	Combustion Stack	Temperature Sensor	°C	75.6	-	-
ความเร็วลมในปล่อง	U.S.EPA Method 2	Type S Pitot Tube	m/s	9.49	-	-
ปริมาตรอากาศที่ออกจากปล่อง	U.S.EPA Method 2	Calculation	m ³ /min	11,174.48	-	-
ปริมาณออกซิเจน (O ₂)	U.S.EPA Method 3A	Electrochemical Sensor	%	16.7	-	-
ความชื้น (Moisture)	U.S.EPA Method 4	Gravimetric Method	-	0.01	-	-
ปริมาณฝุ่น (TSP)	U.S.EPA Method 5	Gravimetric Method	mg/m ³	83.8	120	ผ่าน

¹Reference; condition is 25 degree Pressure 760 mm.Hg, Excess Air at 50 % or Excess Oxygen at 7.0 % and Dry Basis.

²ค่ามาตรฐาน: ประกาศกระทรวงทรัพยากรธรรมชาติและสิ่งแวดล้อม "เรื่อง กำหนดมาตรฐานควบคุมการปล่อยทิ้งอากาศเสียจากโรงไฟฟ้าใหม่" วันที่ 15 มกราคม 2553

ผลการทดสอบใช้ได้กับตัวอย่างที่นำมาทดสอบเท่านั้น
ห้ามคัดลอกรายงานผลการวิเคราะห์เพียงบางส่วน โดยไม่ได้รับอนุญาตจากห้องปฏิบัติการเป็นลายลักษณ์อักษร


(นายประสาธน์ เนียบแหลม)
เลขทะเบียน ว-152-ค-0001
ผู้จัดการทั่วไป


(นายรุ่ง ฤทธิธาม)
เลขทะเบียน ว-152-ค-0002
กรรมการผู้จัดการ

หมายเหตุ

1. ค่ามาตรฐาน: ประกาศกระทรวงทรัพยากรธรรมชาติและสิ่งแวดล้อม ออกตามความในแห่งพระราชบัญญัติส่งเสริมและรักษาคุณภาพสิ่งแวดล้อมแห่งชาติ พ.ศ. 2535 เรื่อง กำหนดมาตรฐานควบคุมการปล่อยทิ้งอากาศเสียจากโรงไฟฟ้าใหม่ ประกาศในราชกิจจานุเบกษา เล่ม 127 ตอนที่พิเศษ 7 ง ลงวันที่ 15 มกราคม 2553


2. สภาวะอ้างอิง (Reference Condition) อุณหภูมิ 25 องศาเซลเซียส ความดัน 760 มิลลิเมตรปรอท หรือความดัน 1 บรรยากาศ สภาวะความชื้นเป็นศูนย์ หรือสภาวะแห้ง (Dry Basis) โดยมีปริมาณอากาศส่วนเกินในการเผาไหม้ (% excess air) ร้อยละ 50 หรือมีปริมาณอากาศเสียที่ออกซิเจน (% oxygen) ร้อยละ 7

3. อธิบายคำย่อ

m	: meters (เมตร)
°C	: degree Celsius (องศาเซลเซียส)
m/s	: meter per second (เมตรต่อวินาที)
m ³ /min	: cubic meters per minute (ลูกบาศก์เมตรต่อนาที)
mg/m ³	: milligrams per cubic meter (มิลลิกรัมต่อลูกบาศก์เมตร)
ppm	: parts per million (ส่วนต่อล้านส่วน)
%	: percent (เปอร์เซ็นต์)

ผู้เก็บตัวอย่าง / บริษัท	: นายกิตพงษ์ เกษเกษ / บริษัท เฮลท์ แอนด์ เอ็นไวเทค จำกัด
ผู้บันทึก	: นายภาณุพันธุ์เดช จรัสผลเจริญ
ผู้ตรวจสอบ / ควบคุม	: นายรุ่ง ฤทธิญาณ
บริษัทผู้เก็บตัวอย่างและวิเคราะห์ / ควบคุม	: บริษัท เฮลท์ แอนด์ เอ็นไวเทค จำกัด
ผู้วิเคราะห์	: นางสาวมณฑิรา ปาละวงศ์ เลขทะเบียนผู้วิเคราะห์ 2-152-ค-0007


(นายประสารณ์ เลียบแหลม)
ผู้จัดการทั่วไป


(นายรุ่ง ฤทธิญาณ)
กรรมการผู้จัดการ



บริษัท เฮลท์ แอนด์ เอ็นไวเทค จำกัด

Health & Envitech Co.,Ltd.

6 ซอยงามวงศ์วาน 5 ตำบลบางเขน อำเภอเมืองนนทบุรี จังหวัดนนทบุรี 11000
6 Ngamwongwan Soi 5, Tumbon Bangkhen, Muangnontaburi, Nontaburi 11000
Tel. (02) 9526305-9 Fax : (02) 9526310, 5898355 www.healthenvi.com Email : service@healthenvi.com

รายงานผลการตรวจสอบคุณภาพอากาศจากปล่องระบาย

สถานที่ตรวจสอบ	: บริษัท รวมผลไปโอเพาเวอร์ จำกัด
ที่อยู่	: ตำบลบ้านมะเกลือ อำเภอเมือง จังหวัดนครสวรรค์ 60000
วันที่ดำเนินการตรวจสอบ	: 16 มิถุนายน 2566
ดำเนินการตรวจสอบ	: บริษัท เฮลท์ แอนด์ เอ็นไวเทค จำกัด
วันที่จัดทำ	: 30 มิถุนายน 2566
เลขที่	: ฮ.อ. 1090/2566

มาตรฐานวิธีการเก็บตัวอย่าง และวิธีวิเคราะห์

รายการตรวจ	วิธีการเก็บตัวอย่างอากาศและวิธีวิเคราะห์
ปริมาณฝุ่น (TSP)	U.S.EPA Method 5
ก๊าซซัลเฟอร์ไดออกไซด์ (SO ₂)	U.S.EPA Method 6C
ก๊าซออกไซด์ของไนโตรเจนในรูปของไนโตรเจนไดออกไซด์ (NO _x as NO ₂)	U.S.EPA Method 7E

ผลการตรวจสอบคุณภาพอากาศจากปล่องระบาย

สถานที่ตรวจสอบ : บริษัท รวมผลไบโอเพาเวอร์ จำกัด

ที่อยู่ : ตำบลบ้านมะเกลือ อำเภอมือง จังหวัดนครสวรรค์ 60000

แหล่งกำเนิด : ปล่องหม้อไอน้ำก่อนผ่านระบบ F5P (Normal Operation) - Inlet

เชื้อเพลิง : ชานอ้อย เวลาเก็บตัวอย่าง : 10.30-11.30 น.

วันที่เก็บตัวอย่าง : 16 มิถุนายน 2566 วันที่รับตัวอย่าง : 19 มิถุนายน 2566

วันที่วิเคราะห์ : 19 มิถุนายน 2566 วันที่จัดทำ : 30 มิถุนายน 2566

Sampling No. : H 1317A/66 เลขที่ : ส.อ. 1090/2566

ผู้ตรวจวัด : นายกิตติพงษ์ เกษเกษฯ เลขทะเบียน ว-152-ค-0021

หน่วยงานตรวจสอบ : บริษัท เฮลท์ แอนด์ เอ็นไวเทค จำกัด เลขทะเบียน ว-152


: 6 ซอยงามวงศ์วาน 5 ตำบลบางเขน อำเภอมืองนนทบุรี จังหวัดนนทบุรี 11000

รายการตรวจ	วิธีการเก็บตัวอย่าง	วิธีวิเคราะห์	หน่วย	ปริมาณที่ตรวจวัดได้	ค่ามาตรฐาน
Ø ของปล่อง	U.S.EPA Method 1	-	m	2.50 x 3.50	-
อุณหภูมิภายในปล่อง	Combustion Stack	Temperature Sensor	°C	121.9	-
ความเร็วลมในปล่อง	U.S.EPA Method 2	Type S Pitot Tube	m/s	9.25	-
ปริมาตรอากาศที่ออกจากปล่อง	U.S.EPA Method 2	Calculation	m³/min	4,854.23	-
ปริมาณออกซิเจน (O ₂)	U.S.EPA Method 3A	Electrochemical Sensor	%	14.8	-
ความชื้น (Moisture)	U.S.EPA Method 4	Gravimetric Method	-	0.01	-
ปริมาณฝุ่น (TSP)	U.S.EPA Method 5	Gravimetric Method	mg/m³	638	-
ก๊าซซัลเฟอร์ไดออกไซด์ (SO ₂)	U.S.EPA Method 6C	Instrumental Analyzer Method	ppm	<1.0	-
ก๊าซออกไซด์ของไนโตรเจนในรูปของไนโตรเจนไดออกไซด์ (NO _x as NO ₂)	U.S.EPA Method 7E	Instrumental Analyzer Method	ppm	29.4	-

¹Reference; condition is 25 degree Pressure 760 mm.Hg, Excess Air at 50 % or Excess Oxygen at 7.0 % and Dry Basis.

ผลการทดสอบใช้ได้กับตัวอย่างที่นำมาทดสอบเท่านั้น
ห้ามคัดถ่ายรายงานผลการวิเคราะห์เพียงบางส่วน โดยไม่ได้รับอนุญาตจากห้องปฏิบัติการเป็นลายลักษณ์อักษร


(นายประสารณ์ เจียบแหลม)
เลขทะเบียน ว-152-ค-0001
ผู้จัดการทั่วไป


(นายรุ่ง ฤทธิญาณ)
เลขทะเบียน ว-152-ค-0002
กรรมการผู้จัดการ

สถานที่ตรวจสอบ : บริษัท รวมผลไบโอเพาเวอร์ จำกัด
ที่อยู่ : ตำบลบ้านมะเกลือ อำเภอเมือง จังหวัดนครสวรรค์ 60000
แหล่งกำเนิด : ปล่องหม้อไอน้ำ (Normal Operation) : Outlet
เชื้อเพลิง : ชานอ้อย เวลาเก็บตัวอย่าง : 10.30-11.30 น.
วันที่เก็บตัวอย่าง : 16 มิถุนายน 2566 วันที่รับตัวอย่าง : 19 มิถุนายน 2566
วันที่วิเคราะห์ : 19 มิถุนายน 2566 วันที่จัดทำ : 30 มิถุนายน 2566
Sampling No. : H 1317A/66 เลขที่ : ส.อ. 1090/2566
ผู้ตรวจวัด : นายกิตติพงษ์ เกษเกษฯ เลขทะเบียน ว-152-ค-0021
หน่วยงานตรวจสอบ : บริษัท เฮลท์ แอนด์ เอ็นไวเทค จำกัด เลขทะเบียน ว-152
: 6 ซอยงามวงศ์วาน 5 ตำบลบางเขน อำเภอเมืองนนทบุรี จังหวัดนนทบุรี 11000

รายการตรวจ	วิธีการเก็บตัวอย่าง	วิธีวิเคราะห์	หน่วย	¹ ปริมาณที่ตรวจวัดได้	² ค่ามาตรฐาน	ผลการประเมิน
Ø ของปล่อง	U.S.EPA Method 1	-	m	5.00	-	-
อุณหภูมิภายในปล่อง	Combustion Stack	Temperature Sensor	°C	111.3	-	-
ความเร็วลมในปล่อง	U.S.EPA Method 2	Type S Pitot Tube	m/s	8.28	-	-
ปริมาตรอากาศที่ออกจากปล่อง	U.S.EPA Method 2	Calculation	m ³ /min	9,746.37	-	-
ปริมาณออกซิเจน (O ₂)	U.S.EPA Method 3A	Electrochemical Sensor	%	15.9	-	-
ความชื้น (Moisture)	U.S.EPA Method 4	Gravimetric Method	-	0.01	-	-
ปริมาณฝุ่น (TSP)	U.S.EPA Method 5	Gravimetric Method	mg/m ³	13.5	120	ผ่าน
ก๊าซซัลเฟอร์ไดออกไซด์ (SO ₂)	U.S.EPA Method 6C	Instrumental Analyzer Method	ppm	<1.0	60	ผ่าน
ก๊าซออกไซด์ของไนโตรเจนในรูปของไนโตรเจนไดออกไซด์ (NO _x as NO ₂)	U.S.EPA Method 7E	Instrumental Analyzer Method	ppm	11.6	200	ผ่าน

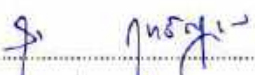
¹Reference: condition is 25 degree Pressure 760 mm.Hg. Excess Air at 50 % or Excess Oxygen at 7.0 % and Dry Basis.

²ค่ามาตรฐาน: ประกาศกระทรวงทรัพยากรธรรมชาติและสิ่งแวดล้อม "เรื่อง กำหนดมาตรฐานควบคุมการปล่อยทิ้งอากาศเสียจากโรงไฟฟ้าใหม่" วันที่ 15 มกราคม 2553

*ประกาศกระทรวงอุตสาหกรรม "เรื่อง กำหนดค่าปริมาณของสารเจือปนในอากาศที่ระบายออกจากโรงงาน พ.ศ. 2549" วันที่ 4 ธันวาคม พ.ศ. 2549

ผลการทดสอบใช้ได้กับตัวอย่างที่นำมาทดสอบเท่านั้น
ห้ามคัดลอกข้อมูลการวิเคราะห์เพียงบางส่วน โดยไม่ได้รับอนุญาตจากห้องปฏิบัติการเป็นลายลักษณ์อักษร


(นายประสารณ์ เลียบแหลม)
เลขทะเบียน ว-152-ค-0001
ผู้จัดการทั่วไป


(นายรุ่ง ฤทธิญาณ)
เลขทะเบียน ว-152-ค-0002
กรรมการผู้จัดการ

สถานที่ตรวจสอบ : บริษัท รวมผลไบโอเพาเวอร์ จำกัด
ที่อยู่ : ตำบลบ้านมะเกลือ อำเภอเมือง จังหวัดนครสวรรค์ 60000
แหล่งกำเนิด : ปล่องหม้อไอน้ำ (Shoot Blow)
เชื้อเพลิง : ชานอ้อย เวลาเก็บตัวอย่าง : 11.30-12.30 น.
วันที่เก็บตัวอย่าง : 16 มิถุนายน 2566 วันที่รับตัวอย่าง : 19 มิถุนายน 2566
วันที่วิเคราะห์ : 19 มิถุนายน 2566 วันที่จัดทำ : 30 มิถุนายน 2566
Sampling No. : H 1317A/66 เลขที่ : ส.อ. 1090/2566
ผู้ตรวจวัด : นายกิตติพงษ์ เกษเกษฯ เลขทะเบียน ว-152-ค-0021
หน่วยงานตรวจสอบ : บริษัท เฮอร์ แอนด์ เอ็นไวเทค จำกัด เลขทะเบียน ว-152
: 6 ซอยงามวงศ์วาน 5 ตำบลบางเขน อำเภอเมืองนนทบุรี จังหวัดนนทบุรี 11000

รายการตรวจ	วิธีการเก็บตัวอย่าง	วิธีวิเคราะห์	หน่วย	¹ ปริมาณที่ตรวจวัดได้	² ค่ามาตรฐาน	ผลการประเมิน
Ø ของปล่อง	U.S.EPA Method 1	-	m	5.00	-	-
อุณหภูมิภายในปล่อง	Combustion Stack	Temperature Sensor	°C	115.3	-	-
ความเร็วลมในปล่อง	U.S.EPA Method 2	Type S Pitot Tube	m/s	10.07	-	-
ปริมาตรอากาศที่ออกจากปล่อง	U.S.EPA Method 2	Calculation	m ³ /min	11,856.04	-	-
ปริมาณออกซิเจน (O ₂)	U.S.EPA Method 3A	Electrochemical Sensor	%	14.8	-	-
ความชื้น (Moisture)	U.S.EPA Method 4	Gravimetric Method	-	0.01	-	-
ปริมาณฝุ่น (TSP)	U.S.EPA Method 5	Gravimetric Method	mg/m ³	82.5	120	ผ่าน


¹Reference; condition is 25 degree Pressure 760 mm.Hg, Excess Air at 50 % or Excess Oxygen at 7.0 % and Dry Basis.

²ค่ามาตรฐาน: ประกาศกระทรวงทรัพยากรธรรมชาติและสิ่งแวดล้อม "เรื่อง กำหนดมาตรฐานควบคุมการปล่อยทิ้งอากาศเสียจากโรงไฟฟ้าใหม่" วันที่ 15 มกราคม 2553

ผลการทดสอบได้เก็บตัวอย่างที่นำมาทดสอบเท่านั้น

ห้ามคัดถ่ายรายงานผลการวิเคราะห์เพียงบางส่วน โดยไม่ได้รับอนุญาตจากห้องปฏิบัติการเป็นลายลักษณ์อักษร


(นายประสารณ์ เลียบแหลม)
เลขทะเบียน ว-152-ค-0001
ผู้จัดการทั่วไป


(นายรุ่ง นุทธิญาณ)
เลขทะเบียน ว-152-ค-0002
กรรมการผู้จัดการ

หมายเหตุ

1. ค่ามาตรฐาน: ประกาศกระทรวงทรัพยากรธรรมชาติและสิ่งแวดล้อม ออกตามความในแห่งพระราชบัญญัติส่งเสริมและรักษาคุณภาพสิ่งแวดล้อมแห่งชาติ พ.ศ. 2535 เรื่อง กำหนดมาตรฐานควบคุมการปล่อยทิ้งอากาศเสียจากโรงไฟฟ้าใหม่ ประกาศในราชกิจจานุเบกษา เล่ม 127 ตอนพิเศษ 7 ง ลงวันที่ 15 มกราคม 2553


2. สภาพอ้างอิง (Reference Condition) อุณหภูมิ 25 องศาเซลเซียส ความดัน 760 มิลลิเมตรปรอท หรือความดัน 1 บรรยากาศ สภาพความชื้นเป็นศูนย์ หรือสภาพแห้ง (Dry Basis) โดยมีปริมาณอากาศส่วนเกินในการเผาไหม้ (% excess air) ร้อยละ 50 หรือมีปริมาณอากาศเสียที่ออกซิเจน (% oxygen) ร้อยละ 7

3. อธิบายคำย่อ

m	: meters (เมตร)
°C	: degree Celsius (องศาเซลเซียส)
m/s	: meter per second (เมตรต่อวินาที)
m ³ /min	: cubic meters per minute (ลูกบาศก์เมตรต่อนาที)
mg/m ³	: milligrams per cubic meter (มิลลิกรัมต่อลูกบาศก์เมตร)
ppm	: parts per million (ส่วนต่อล้านส่วน)
%	: percent (เปอร์เซ็นต์)

ผู้เก็บตัวอย่าง / บริษัท	: นายธนกุล เทือกเพี้ย / บริษัท เฮอร์ แอนด์ เอ็นไวเทค จำกัด
ผู้บันทึก	: นายชัยรัตน์ ศรีบุญจันทร์
ผู้ตรวจสอบ / ควบคุม	: นายรุ่ง ฤทธิญาณ
บริษัทผู้เก็บตัวอย่างและวิเคราะห์ / ควบคุม	: บริษัท เฮอร์ แอนด์ เอ็นไวเทค จำกัด
ผู้วิเคราะห์	: นางสาวมนทิรา ปาละวงศ์ เลขทะเบียนผู้วิเคราะห์ 2-152-ค-0007


(นายประสาธน์ เจียบแหลม)
ผู้จัดการทั่วไป


(นายรุ่ง ฤทธิญาณ)
กรรมการผู้จัดการ

ผลการตรวจสอบคุณภาพสิ่งแวดล้อมในบรรยากาศทั่วไป



บริษัท เฮลท์ แอนด์ เอ็นไวเทค จำกัด

Health & Envitech Co.,Ltd.

6 ซอยงามวงศ์วาน 5 ตำบลบางเขน อำเภอเมืองนนทบุรี จังหวัดนนทบุรี 11000
6 Ngamwongwan Soi 5, Tambon Bangkhen, Muangnontaburi, Nontaburi 11000
Tel. (02) 9526305-9 Fax : (02) 9526310, 5898355 www.healthenvi.com Email : service@healthenvi.com

รายงานผลการตรวจสอบคุณภาพสิ่งแวดล้อม

สถานที่ตรวจสอบ	: บริษัท รวมผลไบโอเพาเวอร์ จำกัด
ที่อยู่	: ตำบลบ้านมะเกลือ อำเภอเมือง จังหวัดนครสวรรค์ 60000
วันที่ดำเนินการตรวจสอบ	: 20-27 ธันวาคม 2565
ดำเนินการตรวจสอบ	: บริษัท เฮลท์ แอนด์ เอ็นไวเทค จำกัด
วันที่จัดทำ	: 20 มกราคม 2566
เลขที่	: ช.อ. 3040/2565

มาตรฐานวิธีการเก็บตัวอย่าง และวิธีวิเคราะห์

1. การตรวจสอบคุณภาพอากาศในบรรยากาศทั่วไป

รายการตรวจ	วิธีการเก็บตัวอย่างอากาศและวิธีวิเคราะห์
ปริมาณฝุ่นละอองขนาดไม่เกิน 100 ไมครอน (TSP)	High Volume, Gravimetric Method
ปริมาณฝุ่นละอองขนาดไม่เกิน 10 ไมครอน (PM - 10)	Size Selective, High Volume, Gravimetric Method
ก๊าซซัลเฟอร์ไดออกไซด์ (SO ₂)	UV-Fluorescence
ก๊าซไนโตรเจนไดออกไซด์ (NO ₂)	Chemiluminescence
ความเร็วลม และทิศทางลม (Wind Speed/Wind Direct)	Met station, Wind Speed of Direction

2. การตรวจวัดระดับความดังของเสียง

รายการตรวจ	เครื่องมือตรวจวัด
เสียงเฉลี่ย 24 ชั่วโมง (LAeq 24 hrs., L5mins, L90, Lmax, Ldn), เสียงรบกวน (ขณะปฏิบัติงานปกติ), เสียงขณะไม่มีการรบกวน และระดับการรบกวน	Sound Pressure Level Meter

ผลการตรวจสอบคุณภาพสิ่งแวดล้อม

1. การตรวจสอบคุณภาพอากาศในบรรยากาศทั่วไป

-การตรวจวัดปริมาณฝุ่นภายในบรรยากาศทั่วไป

ระหว่างวันที่: 20-27 ธันวาคม 2565

ตำแหน่งพิกัดสถานีตรวจวัด: โรงเรียนวัดยางงาม

วิเคราะห์โดย: บริษัท เฮอร์ แอนด์ เอ็นไวเทค จำกัด

ผู้ควบคุมสถานีตรวจวัด (Site Operator): นายวราวุธ สาแก้วทราย [บริษัท เฮอร์ แอนด์ เอ็นไวเทค จำกัด]

ชื่อเครื่องมือวัดอุปกรณ์ที่ใช้เก็บตัวอย่าง (Analyzer Model และ Serial No): TSP High Volume, Sampler Number: TSP No.1067

PM10 High Volume, Sampler Number: PM10 No.1068

วันที่ตรวจรับรอง (Certified Date): October 31, 2022

วันหมดอายุการสอบเทียบ (Expire Date): October 31, 2023

เครื่องมือตรวจวิเคราะห์ (Analyzer Model และ Serial No): Semi-micro Balance, Model: BP210D, Serial No.: 70406076

วันที่ตรวจรับรอง (Certified Date): November 8, 2022

วันหมดอายุการสอบเทียบ (Expire Date): November 8, 2023

พิกัด UTM	วัน/เดือน/ปี	สถานที่เก็บตัวอย่าง	ความเข้มข้นของปริมาณฝุ่น (24 ชม.) / mg/m^3		หมายเหตุ
			TSP	PM ₁₀	
47P 616419E 1742709N	20-21 ธ.ค. 65	โรงเรียนวัดยางงาม	0.0962	0.0343	
	21-22 ธ.ค. 65	โรงเรียนวัดยางงาม	0.0571	0.0460	
	22-23 ธ.ค. 65	โรงเรียนวัดยางงาม	0.0624	0.0456	
	23-24 ธ.ค. 65	โรงเรียนวัดยางงาม	0.0693	0.0109	
	24-25 ธ.ค. 65	โรงเรียนวัดยางงาม	0.0558	0.0156	
	25-26 ธ.ค. 65	โรงเรียนวัดยางงาม	0.0653	0.0126	
	26-27 ธ.ค. 65	โรงเรียนวัดยางงาม	0.0716	0.0191	
ค่ามาตรฐาน 24 ชั่วโมง ⁽¹⁾			0.33 mg/m^3	0.12 mg/m^3	

หมายเหตุ

1.ค่ามาตรฐาน: ⁽¹⁾ประกาศคณะกรรมการสิ่งแวดล้อมแห่งชาติ ฉบับที่ 24 วันที่ 9 สิงหาคม 2547 ออกตามความในพระราชบัญญัติส่งเสริมและรักษาคุณภาพสิ่งแวดล้อมแห่งชาติ พ.ศ. 2535 เรื่อง กำหนดมาตรฐานคุณภาพอากาศในบรรยากาศโดยทั่วไป ประกาศในราชกิจจานุเบกษา เล่ม 121 ตอนที่ 104 ง. วันที่ 22 กันยายน 2547

2. อธิบายคำย่อ mg/m^3 = milligrams per cubic meter (มิลลิกรัมต่อลูกบาศก์เมตร)


ผู้ตรวจวัด / บริษัท : นายวราวุธ สาแก้วทราย / บริษัท เฮอร์ แอนด์ เอ็นไวเทค จำกัด

ผู้บันทึก : นายภาสกร หนองทอง

ผู้ตรวจสอบ / ควบคุม : นายรุ่ง ฤทธิญาณ

บริษัทผู้ตรวจวัดและวิเคราะห์ / ควบคุม : บริษัท เฮอร์ แอนด์ เอ็นไวเทค จำกัด


(นายประสารณ์ เียบแหลม)
ผู้จัดการทั่วไป


(นายรุ่ง ฤทธิญาณ)
กรรมการผู้จัดการ

ระหว่างวันที่: 20-27 ธันวาคม 2565

ตำแหน่งที่ทดสอบตรวจวัด: โรงเรียนบ้านแก่งซังลิตวิทยา

วิเคราะห์โดย: บริษัท เฮอร์ แอนด์ เอ็นไวเทค จำกัด

ผู้ควบคุมสถานที่ตรวจวัด (Site Operator): นายวราวุธ สาแก้วทราย [บริษัท เฮอร์ แอนด์ เอ็นไวเทค จำกัด]

ชื่อเครื่องมือวัดอุปกรณ์ที่ใช้เก็บตัวอย่าง (Analyzer Model และ Serial No): TSP Hight Volume, Sampler Number: TSP No.1069

PM10 Hight Volume, Sampler Number: PM10 No.1070

วันที่ตรวจรับรอง (Certified Date): October 31, 2022

วันหมดอายุการสอบเทียบ (Expire Date): October 31, 2023

เครื่องมือตรวจวิเคราะห์ (Analyzer Model และ Serial No): Semi-Micro Balance, Model: BP210D, Serial No.: 70406076

วันที่ตรวจรับรอง (Certified Date): November 8, 2022

วันหมดอายุการสอบเทียบ (Expire Date): November 8, 2023

พิกัด UTM	วัน/เดือน/ปี	สถานที่เก็บตัวอย่าง	ความเข้มข้นของปริมาณฝุ่น (24 ชม.) / mg/m^3		หมายเหตุ
			TSP	PM ₁₀	
47P 615488E 1744663N	20-21 ธ.ค. 65	โรงเรียนบ้านแก่งซังลิตวิทยา	0.0548	0.0259	
	21-22 ธ.ค. 65	โรงเรียนบ้านแก่งซังลิตวิทยา	0.0962	0.0291	
	22-23 ธ.ค. 65	โรงเรียนบ้านแก่งซังลิตวิทยา	0.0745	0.0430	
	23-24 ธ.ค. 65	โรงเรียนบ้านแก่งซังลิตวิทยา	0.0581	0.0308	
	24-25 ธ.ค. 65	โรงเรียนบ้านแก่งซังลิตวิทยา	0.0727	0.0244	
	25-26 ธ.ค. 65	โรงเรียนบ้านแก่งซังลิตวิทยา	0.0745	0.0247	
	26-27 ธ.ค. 65	โรงเรียนบ้านแก่งซังลิตวิทยา	0.0588	0.0247	
ค่ามาตรฐาน 24 ชั่วโมง ⁽¹⁾			0.33 mg/m^3	0.12 mg/m^3	


หมายเหตุ

1.ค่ามาตรฐาน: ⁽¹⁾ประกาศคณะกรรมการสิ่งแวดล้อมแห่งชาติ ฉบับที่ 24 วันที่ 9 สิงหาคม 2547 ออกตามความในพระราชบัญญัติส่งเสริมและรักษาคุณภาพสิ่งแวดล้อมแห่งชาติ พ.ศ. 2535 เรื่อง กำหนดมาตรฐานคุณภาพอากาศในบรรยากาศโดยทั่วไป ประกาศในราชกิจจานุเบกษา เล่ม 121 ตอนที่ 104 ง. วันที่ 22 กันยายน 2547

2. อธิบายคำย่อ mg/m^3 = milligrams per cubic meter (มิลลิกรัมต่อลูกบาศก์เมตร)

ผู้ตรวจวัด / บริษัท : นายวราวุธ สาแก้วทราย / บริษัท เฮอร์ แอนด์ เอ็นไวเทค จำกัด
ผู้บันทึก : นายภาสกร หนองทอง
ผู้ตรวจสอบ / ควบคุม : นายรุ่ง ฤทธิญาณ
บริษัทผู้ตรวจวัดและวิเคราะห์ / ควบคุม : บริษัท เฮอร์ แอนด์ เอ็นไวเทค จำกัด


(นายประสาธน์ เขียวแหลม)
ผู้จัดการทั่วไป


(นายรุ่ง ฤทธิญาณ)
กรรมการผู้จัดการ

ระหว่างวันที่: 20-27 ธันวาคม 2565

ตำแหน่งที่กักสถานีตรวจวัด: รพ.สต.บ้านมะเกลือ

วิเคราะห์โดย: บริษัท เฮอร์ แอนด์ เอ็นไวเทค จำกัด

ผู้ควบคุมสถานีตรวจวัด (Site Operator): นายวรุต สาแก่งทราย [บริษัท เฮอร์ แอนด์ เอ็นไวเทค จำกัด]

ชื่อเครื่องมือวัดอุปกรณ์ที่ใช้เก็บตัวอย่าง (Analyzer Model และ Serial No): TSP Hight Volume, Sampler Number: TSP No.1055

PM10 Hight Volume, Sampler Number: PM10 No.1056

วันที่ตรวจรับรอง (Certified Date): October 31, 2022

วันหมดอายุการสอบเทียบ (Expire Date): October 31, 2023

เครื่องมือตรวจวิเคราะห์ (Analyzer Model และ Serial No): Semi-micro Balance, Model: BP210D, Serial No.: 70406076

วันที่ตรวจรับรอง (Certified Date): November 8, 2022

วันหมดอายุการสอบเทียบ (Expire Date): November 8, 2023

พิกัด UTM	วัน/เดือน/ปี	สถานที่เก็บตัวอย่าง	ความเข้มข้นของปริมาณฝุ่น (24 ชม.) / mg/m^3		หมายเหตุ
			TSP	PM ₁₀	
47P 6161688E 1746552N	20-21 ธ.ค. 65	รพ.สต.บ้านมะเกลือ	0.0389	0.0126	
	21-22 ธ.ค. 65	รพ.สต.บ้านมะเกลือ	0.0509	0.0105	
	22-23 ธ.ค. 65	รพ.สต.บ้านมะเกลือ	0.0558	0.0156	
	23-24 ธ.ค. 65	รพ.สต.บ้านมะเกลือ	0.0476	0.0158	
	24-25 ธ.ค. 65	รพ.สต.บ้านมะเกลือ	0.0404	0.0200	
	25-26 ธ.ค. 65	รพ.สต.บ้านมะเกลือ	0.0498	0.0191	
	26-27 ธ.ค. 65	รพ.สต.บ้านมะเกลือ	0.0429	0.0148	
ค่ามาตรฐาน 24 ชั่วโมง ⁽¹⁾			0.33 mg/m^3	0.12 mg/m^3	

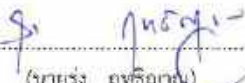
หมายเหตุ

1.ค่ามาตรฐาน: ⁽¹⁾ประกาศคณะกรรมการสิ่งแวดล้อมแห่งชาติ ฉบับที่ 24 วันที่ 9 สิงหาคม 2547 ออกตามความในพระราชบัญญัติส่งเสริมและรักษาคุณภาพสิ่งแวดล้อมแห่งชาติ พ.ศ. 2535 เรื่อง กำหนดมาตรฐานคุณภาพอากาศในบรรยากาศโดยทั่วไป ประกาศในราชกิจจานุเบกษา เล่ม 121 ตอนที่ 104 ง. วันที่ 22 กันยายน 2547

2. อธิบายคำย่อ mg/m^3 = milligrams per cubic meter (มิลลิกรัมต่อลูกบาศก์เมตร)

ผู้ตรวจวัด / บริษัท : นายวรุต สาแก่งทราย / บริษัท เฮอร์ แอนด์ เอ็นไวเทค จำกัด
ผู้บันทึก : นายภาสกร ทุมอนทอง
ผู้ตรวจสอบ / ควบคุม : นายรุ่ง ฤทธิญาณ
บริษัทผู้ตรวจวัดและวิเคราะห์ / ควบคุม : บริษัท เฮอร์ แอนด์ เอ็นไวเทค จำกัด


(นายประสารณ์ เขียวแหลม)
ผู้จัดการทั่วไป


(นายรุ่ง ฤทธิญาณ)
กรรมการผู้จัดการ

-การตรวจสอบปริมาณก๊าซไนโตรเจนไดออกไซด์ (NO₂) ในบรรยากาศทั่วไป

ระหว่างวันที่: 20-27 ธันวาคม 2565

ตำแหน่งที่ติดตั้งสถานีตรวจวัด: โรงเรียนวัดยางงาม

ตำแหน่งพิกัด UTM: 47P 616419E 1742709N

ผู้ควบคุมสถานีตรวจวัด (Site Operator): นายวราวุธ สาแก้วทราย

รุ่นของเครื่องมือตรวจวัด (Analyzer Model และ Serial No): NO/NO₂/NO_x Analyzer, Model: 200A, S/N: 1524

รุ่นของอุปกรณ์สอบเทียบ (Calibrator Model และ Serial No.): API Model: 701, S/N: 1924

รุ่น / รหัสของอุปกรณ์ Gas Cylinder ที่ใช้ในการสอบเทียบ (Calibrator Gas Cylinder I.D.): Dasibi Model: 5008, S/N: 705

วันที่ตรวจรับรอง (Certified Date): 01 November 2022

ความเข้มข้นที่ทำการสอบเทียบ: 55.54 ppm

(Concentration <ppm>)

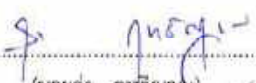
วันหมดอายุการสอบเทียบ (Expire Date): October 29, 2027

สถานีตรวจวัด	เวลา	ค่า NO ₂ ที่ตรวจวัดได้ (ppm)						
		20-21/12/65	21-22/12/65	22-23/12/65	23-24/12/65	24-25/12/65	25-26/12/65	26-27/12/65
โรงเรียนวัดยางงาม	14.00 น.	0.0081	0.0018	0.0014	0.0019	0.0021	0.0018	0.0172
	15.00 น.	0.0015	0.0020	0.0013	0.0012	0.0023	0.0019	0.0049
	16.00 น.	0.0033	0.0019	0.0022	0.0020	0.0032	0.0020	0.0031
	17.00 น.	0.0040	0.0036	0.0034	0.0021	0.0062	0.0038	0.0063
	18.00 น.	0.0051	0.0051	0.0047	0.0053	0.0068	0.0098	0.0066
	19.00 น.	0.0055	0.0079	0.0084	0.0129	0.0086	0.0089	0.0104
	20.00 น.	0.0066	0.0060	0.0084	0.0096	0.0059	0.0071	0.0069
	21.00 น.	0.0175	0.0060	0.0057	0.0079	0.0047	0.0105	0.0069
	22.00 น.	0.0149	0.0180	0.0054	0.0054	0.0048	0.0064	0.0074
	23.00 น.	0.0177	0.0207	0.0089	0.0057	0.0066	0.0075	0.0089
	00.00 น.	0.0206	0.0125	0.0079	0.0053	0.0049	0.0087	0.0125
	01.00 น.	0.0181	0.0153	0.0127	0.0048	0.0066	0.0062	0.0240
	02.00 น.	0.0144	0.0178	0.0117	0.0039	0.0059	0.0041	0.0187
	03.00 น.	0.0128	0.0146	0.0127	0.0048	0.0036	0.0040	0.0164
	04.00 น.	0.0116	0.0109	0.0088	0.0106	0.0025	0.0038	0.0180
	05.00 น.	0.0096	0.0070	0.0078	0.0089	0.0026	0.0064	0.0121
	06.00 น.	0.0126	0.0075	0.0061	0.0105	0.0028	0.0086	0.0087
	07.00 น.	0.0103	0.0129	0.0067	0.0102	0.0035	0.0093	0.0082
	08.00 น.	0.0100	0.0106	0.0063	0.0084	0.0038	0.0124	0.0089
	09.00 น.	0.0083	0.0070	0.0070	0.0068	0.0037	0.0040	0.0168
	10.00 น.	0.0048	0.0032	0.0076	0.0054	0.0038	0.0032	0.0038
	11.00 น.	0.0350	0.0026	0.0056	0.0041	0.0029	0.0030	0.0028
	12.00 น.	0.0025	0.0017	0.0037	0.0031	0.0025	0.0024	0.0022
	13.00 น.	0.0021	0.0014	0.0022	0.0025	0.0021	0.0029	0.0024
ค่าเฉลี่ย 24 ชั่วโมง		0.0107	0.0083	0.0065	0.0060	0.0043	0.0058	0.0098
ค่าเฉลี่ย 1 ชั่วโมง ค่าสุด-สูงสุด		0.0012-0.0350 ppm						
*ค่ามาตรฐาน 1 ชั่วโมง		0.17 ppm						
*ค่าเฉลี่ยเลขคณิต (Arithmetic Mean) ในเวลา 1 ปี		0.03 ppm						

*ค่ามาตรฐาน: ประกาศคณะกรรมการสิ่งแวดล้อมแห่งชาติ ฉบับที่ 33 (พ.ศ. 2552)

ผู้ตรวจวัด / บริษัท : นายวราวุธ สาแก้วทราย / บริษัท เฮอร์ แอนด์ เอ็นไวเทค จำกัด
 ผู้บันทึก : นายภาสกร วัฒนทอง
 ผู้ตรวจสอบ / ควบคุม : นายรุ่ง ฤทธิญาณ
 บริษัทผู้ตรวจวัดและวิเคราะห์ / ควบคุม : บริษัท เฮอร์ แอนด์ เอ็นไวเทค จำกัด


 (นายประสาธน์ เสียบแหลม)
 ผู้จัดการทั่วไป


 (นายรุ่ง ฤทธิญาณ)
 กรรมการผู้จัดการ

ระหว่างวันที่: 20-27 ธันวาคม 2565

ตำแหน่งที่ติดตั้งสถานีตรวจวัด: โรงเรียนบ้านแก่งชัยวิทยวิทยา

ตำแหน่งพิกัด UTM: 47P 615488E 1744663N

ผู้ควบคุมสถานีตรวจวัด (Site Operator): นายวราวุธ สาแก้วทราย

รุ่นของเครื่องมือตรวจวัด (Analyzer Model และ Serial No): NO/NO₂/NO_x Analyzer, Model: 200A, S/N: 1176

รุ่นของอุปกรณ์สอบเทียบ (Calibrator Model และ Serial No.): API Model: 701, S/N: 1924

รุ่น / รหัสของอุปกรณ์ Gas Cylinder ที่ใช้ในการสอบเทียบ (Calibrator Gas Cylinder I.D.): Dasibi Model: 5008, S/N: 705

วันที่ตรวจรับรอง (Certified Date): 01 November 2022

ความเข้มข้นที่ทำการสอบเทียบ: 55.54 ppm

(Concentration <ppm>)

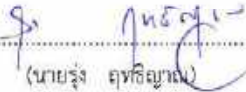
วันหมดอายุการสอบเทียบ (Expire Date): October 29, 2027

สถานีตรวจวัด	เวลา	ค่า NO ₂ ที่ตรวจวัดได้ (ppm)						
		20-21/12/65	21-22/12/65	22-23/12/65	23-24/12/65	24-25/12/65	25-26/12/65	26-27/12/65
โรงเรียน บ้านแก่งชัยวิทยวิทยา	14.00 น.	0.0032	0.0192	0.0203	0.0180	0.0186	0.0202	0.0196
	15.00 น.	0.0160	0.0194	0.0202	0.0172	0.0176	0.0202	0.0188
	16.00 น.	0.0205	0.0195	0.0198	0.0165	0.0201	0.0205	0.0192
	17.00 น.	0.0204	0.0193	0.0194	0.0161	0.0182	0.0203	0.0176
	18.00 น.	0.0199	0.0193	0.0191	0.0168	0.0191	0.0200	0.0180
	19.00 น.	0.0196	0.0198	0.0194	0.0174	0.0197	0.0198	0.0178
	20.00 น.	0.0195	0.0188	0.0194	0.0174	0.0180	0.0196	0.0177
	21.00 น.	0.0195	0.0192	0.0191	0.0179	0.0159	0.0153	0.0177
	22.00 น.	0.0199	0.0197	0.0194	0.0182	0.0181	0.0162	0.0166
	23.00 น.	0.0194	0.0200	0.0193	0.0184	0.0199	0.0183	0.0169
	00.00 น.	0.0192	0.0196	0.0195	0.0178	0.0193	0.0185	0.0166
	01.00 น.	0.0194	0.0197	0.0192	0.0193	0.0194	0.0191	0.0161
	02.00 น.	0.0189	0.0197	0.0189	0.0205	0.0194	0.0186	0.0164
	03.00 น.	0.0183	0.0190	0.0180	0.0200	0.0195	0.0180	0.0177
	04.00 น.	0.0181	0.0190	0.0179	0.0211	0.0203	0.0183	0.0184
	05.00 น.	0.0184	0.0192	0.0185	0.0202	0.0202	0.0174	0.0183
	06.00 น.	0.0189	0.0191	0.0183	0.0204	0.0203	0.0173	0.0179
	07.00 น.	0.0198	0.0193	0.0187	0.0209	0.0205	0.0187	0.0183
	08.00 น.	0.0195	0.0196	0.0190	0.0220	0.0199	0.0085	0.0170
	09.00 น.	0.0191	0.0199	0.0191	0.0216	0.0192	0.0183	0.0165
	10.00 น.	0.0199	0.0203	0.0195	0.0209	0.0173	0.0205	0.0175
	11.00 น.	0.0204	0.0201	0.0194	0.0173	0.0198	0.0206	0.0192
	12.00 น.	0.0201	0.0200	0.0194	0.0109	0.0203	0.0201	0.0194
	13.00 น.	0.0194	0.0192	0.0193	0.0170	0.0203	0.0202	0.0190
ค่าเฉลี่ย 24 ชั่วโมง		0.0186	0.0195	0.0192	0.0185	0.0192	0.0185	0.0178
ค่าเฉลี่ย 1 ชั่วโมง ต่ำสุด-สูงสุด		0.0032-0.0220 ppm						
*ค่ามาตรฐาน 1 ชั่วโมง		0.17 ppm						
*ค่าเฉลี่ยเลขคณิต (Arithmetic Mean) ในเวลา 1 ปี		0.03 ppm						

*ค่ามาตรฐาน: ประกาศคณะกรรมการสิ่งแวดล้อมแห่งชาติ ฉบับที่ 33 (พ.ศ. 2552)

ผู้ตรวจวัด / บริษัท : นายวราวุธ สาแก้วทราย / บริษัท เฮอร์ แอนด์ เอ็นไวเทค จำกัด
ผู้บันทึก : นายภาสกร วัฒนทอง
ผู้ตรวจสอบ / ทวนถาม : นายรุ่ง ฤทธิญาณ
บริษัทผู้ตรวจวัดและวิเคราะห์ / ทวนถาม : บริษัท เฮอร์ แอนด์ เอ็นไวเทค จำกัด


(นายประสาธน์ เลียนแหลม)
ผู้จัดการทั่วไป


(นายรุ่ง ฤทธิญาณ)
กรรมการผู้จัดการ

ระหว่างวันที่: 20-27 ธันวาคม 2565

ตำแหน่งที่ติดตั้งตรวจวัด: รพ.สต.บ้านมะเกลือ

ตำแหน่งพิกัด UTM: 47P 6161688E 1746552N

ผู้ควบคุมสถานีตรวจวัด (Site Operator): นายวราวุธ สาแก้วทราย

รุ่นของเครื่องมือตรวจวิเคราะห์ (Analyzer Model และ Serial No): NO/NO₂/NO_x Analyzer, Model: 200A, S/N: 2364

รุ่นของอุปกรณ์สอบเทียบ (Calibrator Model และ Serial No.): API Model: 701, S/N: 1924

รุ่น / รหัสของอุปกรณ์ Gas Cylinder ที่ใช้ในการสอบเทียบ (Calibrator Gas Cylinder I.D.): Dasibi Model: 5008, S/N: 705

วันที่ตรวจรับรอง (Certified Date): 01 November 2022

ความเข้มข้นที่ทำการสอบเทียบ: 55.54 ppm

(Concentration <ppm>)


วันหมดอายุการสอบเทียบ (Expire Date): October 29, 2027

สถานีตรวจวัด	เวลา	ค่า NO ₂ ที่ตรวจวัดได้ (ppm)						
		20-21/12/65	21-22/12/65	22-23/12/65	23-24/12/65	24-25/12/65	25-26/12/65	26-27/12/65
รพ.สต.บ้านมะเกลือ	16.00 น.	0.0066	0.0062	0.0064	0.0060	0.0067	0.0063	0.0066
	17.00 น.	0.0067	0.0063	0.0066	0.0060	0.0062	0.0063	0.0063
	18.00 น.	0.0063	0.0066	0.0063	0.0060	0.0066	0.0059	0.0060
	19.00 น.	0.0057	0.0061	0.0064	0.0065	0.0064	0.0060	0.0061
	20.00 น.	0.0068	0.0064	0.0067	0.0062	0.0063	0.0066	0.0062
	21.00 น.	0.0067	0.0068	0.0064	0.0065	0.0061	0.0063	0.0060
	22.00 น.	0.0068	0.0063	0.0064	0.0057	0.0060	0.0060	0.0060
	23.00 น.	0.0061	0.0063	0.0058	0.0060	0.0059	0.0061	0.0060
	00.00 น.	0.0061	0.0064	0.0059	0.0060	0.0060	0.0062	0.0061
	01.00 น.	0.0061	0.0062	0.0060	0.0056	0.0056	0.0060	0.0065
	02.00 น.	0.0059	0.0057	0.0059	0.0061	0.0062	0.0060	0.0060
	03.00 น.	0.0061	0.0060	0.0059	0.0061	0.0057	0.0060	0.0061
	04.00 น.	0.0059	0.0059	0.0059	0.0064	0.0060	0.0061	0.0062
	05.00 น.	0.0065	0.0061	0.0061	0.0060	0.0059	0.0065	0.0059
	06.00 น.	0.0061	0.0059	0.0062	0.0061	0.0055	0.0060	0.0058
	07.00 น.	0.0058	0.0059	0.0059	0.0054	0.0062	0.0061	0.0064
	08.00 น.	0.0063	0.0062	0.0061	0.0064	0.0059	0.0062	0.0061
	09.00 น.	0.0058	0.0057	0.0061	0.0060	0.0059	0.0059	0.0058
	10.00 น.	0.0058	0.0063	0.0055	0.0058	0.0061	0.0058	0.0055
	11.00 น.	0.0064	0.0060	0.0060	0.0064	0.0060	0.0064	0.0058
	12.00 น.	0.0057	0.0059	0.0063	0.0060	0.0059	0.0061	0.0060
	13.00 น.	0.0057	0.0060	0.0058	0.0062	0.0060	0.0058	0.0051
	14.00 น.	0.0061	0.0059	0.0058	0.0064	0.0061	0.0059	0.0053
	15.00 น.	0.0062	0.0062	0.0061	0.0063	0.0062	0.0060	0.0059
ค่าเฉลี่ย 24 ชั่วโมง		0.0062	0.0061	0.0061	0.0061	0.0061	0.0061	0.0060
ค่าเฉลี่ย 1 ชั่วโมง ค่าสุด-สูงสุด		0.0051-0.0068 ppm						
*ค่ามาตรฐาน 1 ชั่วโมง		0.17 ppm						
*ค่ามัธยฐานเลขคณิต (Arithmetic Mean) ในเวลา 1 ปี		0.03 ppm						

*ค่ามาตรฐาน: ประกาศคณะกรรมการสิ่งแวดล้อมแห่งชาติ ฉบับที่ 33 (พ.ศ. 2552)

ผู้ตรวจวัด / บริษัท : นายวราวุธ สาแก้วทราย / บริษัท เฮอร์ แอนด์ เอ็นไวเทค จำกัด
ผู้บันทึก : นายภาสกร วัฒนทอง
ผู้ตรวจสอบ / ทวนคุม : นายรุ่ง ฤทธิญาณ
บริษัทผู้ตรวจวัดและวิเคราะห์ / ทวนคุม : บริษัท เฮอร์ แอนด์ เอ็นไวเทค จำกัด


(นายประจักษ์ เียบรรณ)
ผู้จัดการทั่วไป


(นายรุ่ง ฤทธิญาณ)
กรรมการผู้จัดการ

-การตรวจสอบปริมาณก๊าซซัลเฟอร์ไดออกไซด์ (SO₂) ในบรรยากาศทั่วไป

ระหว่างวันที่: 20-27 ธันวาคม 2565

ตำแหน่งพิกัดสถานีตรวจวัด: โรงเรียนวัดยางงาม

ตำแหน่งพิกัด UTM: 47P 616419E 1742709N

ผู้ควบคุมสถานีตรวจวัด (Site Operator): นายวราวุธ สาแก้วทราย

รุ่นของเครื่องมือตรวจวิเคราะห์ (Analyzer Model และ Serial No): SO₂ Analyzer, Model: 100A, S/N: 1157

รุ่นของอุปกรณ์สอบเทียบ (Calibrator Model และ Serial No.): API Model: 701, S/N: 1924

รุ่น / รหัสของอุปกรณ์ Gas Cylinder ที่ใช้ในการสอบเทียบ (Calibrator Gas Cylinder I.D.): Dasibi Model: 5008, S/N: 705

วันที่ตรวจรับรอง (Certified Date): 01 November 2022

ความเข้มข้นสำหรับการสอบเทียบ: 55.01 ppm

(Concentration <ppm>)

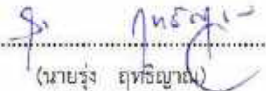
วันหมดอายุการสอบเทียบ (Expire Date): October 29, 2027

สถานีตรวจวัด	เวลา	ค่า SO ₂ ที่ตรวจวัดได้ (ppm)						
		20-21/12/65	21-22/12/65	22-23/12/65	23-24/12/65	24-25/12/65	25-26/12/65	26-27/12/65
โรงเรียนวัดยางงาม	14.00 น.	0.0135	0.0038	0.0049	0.0051	0.0063	0.0078	0.0090
	15.00 น.	0.0150	0.0044	0.0057	0.0053	0.0061	0.0080	0.0093
	16.00 น.	0.0040	0.0044	0.0058	0.0060	0.0073	0.0082	0.0096
	17.00 น.	0.0030	0.0045	0.0055	0.0064	0.0072	0.0080	0.0089
	18.00 น.	0.0036	0.0038	0.0050	0.0056	0.0072	0.0078	0.0090
	19.00 น.	0.0038	0.0042	0.0051	0.0060	0.0066	0.0081	0.0094
	20.00 น.	0.0036	0.0041	0.0052	0.0063	0.0067	0.0081	0.0092
	21.00 น.	0.0035	0.0043	0.0052	0.0061	0.0068	0.0082	0.0091
	22.00 น.	0.0033	0.0048	0.0053	0.0061	0.0072	0.0084	0.0093
	23.00 น.	0.0037	0.0044	0.0054	0.0066	0.0075	0.0089	0.0093
	00.00 น.	0.0039	0.0049	0.0058	0.0066	0.0074	0.0093	0.0096
	01.00 น.	0.0041	0.0050	0.0056	0.0064	0.0074	0.0093	0.0094
	02.00 น.	0.0045	0.0049	0.0058	0.0066	0.0074	0.0088	0.0093
	03.00 น.	0.0044	0.0050	0.0059	0.0067	0.0073	0.0089	0.0092
	04.00 น.	0.0040	0.0050	0.0060	0.0066	0.0075	0.0090	0.0094
	05.00 น.	0.0037	0.0050	0.0059	0.0063	0.0075	0.0087	0.0092
	06.00 น.	0.0036	0.0048	0.0060	0.0067	0.0077	0.0093	0.0097
	07.00 น.	0.0038	0.0048	0.0059	0.0069	0.0075	0.0097	0.0095
	08.00 น.	0.0034	0.0047	0.0058	0.0073	0.0078	0.0095	0.0093
	09.00 น.	0.0032	0.0050	0.0061	0.0069	0.0079	0.0091	0.0094
	10.00 น.	0.0039	0.0051	0.0058	0.0074	0.0078	0.0097	0.0100
	11.00 น.	0.0033	0.0051	0.0053	0.0070	0.0078	0.0096	0.0088
	12.00 น.	0.0028	0.0047	0.0052	0.0063	0.0078	0.0092	0.0093
	13.00 น.	0.0035	0.0043	0.0057	0.0070	0.0079	0.0092	0.0087
ค่าเฉลี่ย 24 ชั่วโมง		0.0045	0.0046	0.0056	0.0064	0.0073	0.0088	0.0093
ค่าเฉลี่ย 1 ชั่วโมง ค่าสุด-สูงสุด		0.0028-0.0150 ppm						
*ค่ามาตรฐาน 24 ชั่วโมง		0.12 ppm						
*ค่าเฉลี่ยเลขคณิต (Arithmetic Mean) ในเวลา 1 ปี		0.04 ppm						

*ค่ามาตรฐาน: ประกาศคณะกรรมการสิ่งแวดล้อมแห่งชาติ ฉบับที่ 24 (พ.ศ. 2547)

ผู้ตรวจวัด / บริษัท : นายวราวุธ สาแก้วทราย / บริษัท เฮลท์ แอนด์ เอ็นไวเทค จำกัด
ผู้บันทึก : นายภาสกร ทรายทอง
ผู้ตรวจสอบ / ควบคุม : นายรุ่ง ฤทธิญาณ
บริษัทผู้ตรวจวัดและวิเคราะห์ / ควบคุม : บริษัท เฮลท์ แอนด์ เอ็นไวเทค จำกัด


(นายประสาธน์ เฌิบแหลม)
ผู้จัดการทั่วไป


(นายรุ่ง ฤทธิญาณ)
กรรมการผู้จัดการ

ระหว่างวันที่: 20-27 ธันวาคม 2565

ตำแหน่งพิกัด UTM: 47P 615488E 1744663N

รุ่นของเครื่องมือตรวจวิเคราะห์ (Analyzer Model และ Serial No): SO₂ Analyzer, Model: 108A, S/N: 488

ตำแหน่งพิกัดสถานีตรวจวัด: โรงเรียนบ้านแก่งชัยลิตวิทยา

ผู้ควบคุมสถานีตรวจวัด (Site Operator): นายวราวุธ สาแก้วทราย

รุ่นของอุปกรณ์สอบเทียบ (Calibrator Model และ Serial No.): API Model: 701, S/N: 1924

รุ่น / รหัสของอุปกรณ์ Gas Cylinder ที่ใช้ในการสอบเทียบ (Calibrator Gas Cylinder I.D.): Dasibi Model: 5008, S/N: 705

วันที่ตรวจรับรอง (Certified Date): 01 November 2022

ความเข้มข้นที่ทำการสอบเทียบ: 55.01 ppm

(Concentration <ppm>)


วันหมดอายุการสอบเทียบ (Expire Date): October 29, 2027

สถานีตรวจวัด	เวลา	ค่า SO ₂ ที่ตรวจวัดได้ (ppm)						
		20-21/12/65	21-22/12/65	22-23/12/65	23-24/12/65	24-25/12/65	25-26/12/65	26-27/12/65
โรงเรียน บ้านแก่งชัยลิตวิทยา	14.00 น.	0.0032	0.0192	0.0202	0.0194	0.0186	0.0202	0.0196
	15.00 น.	0.0160	0.0194	0.0198	0.0180	0.0176	0.0202	0.0188
	16.00 น.	0.0205	0.0195	0.0194	0.0172	0.0201	0.0205	0.0192
	17.00 น.	0.0204	0.0193	0.0191	0.0165	0.0182	0.0203	0.0176
	18.00 น.	0.0199	0.0193	0.0194	0.0161	0.0191	0.0200	0.0180
	19.00 น.	0.0196	0.0198	0.0194	0.0168	0.0197	0.0198	0.0178
	20.00 น.	0.0195	0.0188	0.0191	0.0174	0.0180	0.0196	0.0177
	21.00 น.	0.0195	0.0192	0.0194	0.0174	0.0159	0.0153	0.0177
	22.00 น.	0.0199	0.0197	0.0193	0.0179	0.0181	0.0162	0.0166
	23.00 น.	0.0194	0.0200	0.0195	0.0182	0.0199	0.0183	0.0169
	00.00 น.	0.0192	0.0196	0.0192	0.0184	0.0193	0.0185	0.0166
	01.00 น.	0.0194	0.0197	0.0189	0.0178	0.0194	0.0191	0.0161
	02.00 น.	0.0189	0.0197	0.0180	0.0193	0.0194	0.0186	0.0164
	03.00 น.	0.0183	0.0190	0.0179	0.0205	0.0195	0.0180	0.0177
	04.00 น.	0.0181	0.0190	0.0185	0.0200	0.0203	0.0183	0.0184
	05.00 น.	0.0184	0.0192	0.0183	0.0211	0.0202	0.0174	0.0183
	06.00 น.	0.0189	0.0191	0.0187	0.0202	0.0203	0.0173	0.0179
	07.00 น.	0.0198	0.0193	0.0190	0.0204	0.0205	0.0187	0.0183
	08.00 น.	0.0195	0.0196	0.0191	0.0209	0.0199	0.0085	0.0170
	09.00 น.	0.0191	0.0199	0.0195	0.0220	0.0192	0.0183	0.0165
	10.00 น.	0.0199	0.0203	0.0194	0.0216	0.0173	0.0205	0.0175
	11.00 น.	0.0204	0.0201	0.0194	0.0173	0.0198	0.0206	0.0193
	12.00 น.	0.0201	0.0200	0.0193	0.0109	0.0203	0.0201	0.0190
	13.00 น.	0.0194	0.0203	0.0194	0.0170	0.0203	0.0202	0.0187
ค่าเฉลี่ย 24 ชั่วโมง		0.0186	0.0195	0.0191	0.0184	0.0192	0.0185	0.0178
ค่าเฉลี่ย 1 ชั่วโมง ค่าสุด-สูงสุด		0.0032-0.0220 ppm						
*ค่ามาตรฐาน 24 ชั่วโมง		0.12 ppm						
*ค่ามัธยฐานเลขคณิต (Arithmetic Mean) ในเวลา 1 ปี		0.04 ppm						

*ค่ามาตรฐาน: ประกาศคณะกรรมการสิ่งแวดล้อมแห่งชาติ ฉบับที่ 24 (พ.ศ. 2547)

ผู้ตรวจวัด / บริษัท : นายวราวุธ สาแก้วทราย / บริษัท เฮอร์ แอนด์ เอ็นไวเทค จำกัด
ผู้บันทึก : นายภาสกร หมอนทอง
ผู้ตรวจสอบ / ควบคุม : นายรุ่ง ฤทธิญาณ
บริษัทผู้ตรวจวัดและวิเคราะห์ / ควบคุม : บริษัท เฮอร์ แอนด์ เอ็นไวเทค จำกัด


(นายประสารณ์ เฌิบแหลม)
ผู้จัดการทั่วไป


(นายรุ่ง ฤทธิญาณ)
กรรมการผู้จัดการ

ระหว่างวันที่: 20-27 ธันวาคม 2565

ตำแหน่งพิกัดสถานีตรวจวัด: รพ.สต.บ้านมะเกลือ

ตำแหน่งพิกัด UTM: 47P 6161688E 1746552N

ผู้ควบคุมสถานีตรวจวัด (Site Operator): นายวารุต สาแก่งทราย

รุ่นของเครื่องมือตรวจวิเคราะห์ (Analyzer Model และ Serial No): SO₂ Analyzer, Model: 100AS, S/N: 2008

รุ่นของอุปกรณ์สอบเทียบ (Calibrator Model และ Serial No.): API Model: 701, S/N: 1924

รุ่น / รหัสของอุปกรณ์ Gas Cylinder ที่ใช้ในการสอบเทียบ (Calibrator Gas Cylinder I.D.): Dasibi Model: 5008, S/N: 705

วันที่ตรวจรับรอง (Certified Date): 01 November 2022

ความเข้มข้นที่ทำการสอบเทียบ: 55.01 ppm

(Concentration <ppm>)


วันหมดอายุการสอบเทียบ (Expire Date): October 29, 2027

สถานีตรวจวัด	เวลา	ค่า SO ₂ ที่ตรวจวัดได้ (ppm)						
		20-21/12/65	21-22/12/65	22-23/12/65	23-24/12/65	24-25/12/65	25-26/12/65	26-27/12/65
รพ.สต.บ้านมะเกลือ	16.00 น.	0.0228	0.0180	0.0211	0.0179	0.0185	0.0183	0.0186
	17.00 น.	0.0208	0.0178	0.0173	0.0178	0.0183	0.0179	0.0173
	18.00 น.	0.0197	0.0177	0.0167	0.0170	0.0179	0.0174	0.0171
	19.00 น.	0.0174	0.0174	0.0176	0.0177	0.0182	0.0172	0.0178
	20.00 น.	0.0179	0.0179	0.0174	0.0172	0.0185	0.0179	0.0179
	21.00 น.	0.0174	0.0173	0.0170	0.0181	0.0189	0.0188	0.0180
	22.00 น.	0.0179	0.0185	0.0174	0.0185	0.0181	0.0190	0.0187
	23.00 น.	0.0181	0.0184	0.0184	0.0180	0.0183	0.0182	0.0184
	00.00 น.	0.0187	0.0185	0.0189	0.0188	0.0185	0.0184	0.0183
	01.00 น.	0.0189	0.0186	0.0186	0.0187	0.0187	0.0184	0.0182
	02.00 น.	0.0184	0.0187	0.0181	0.0187	0.0189	0.0183	0.0185
	03.00 น.	0.0189	0.0185	0.0189	0.0182	0.0188	0.0184	0.0194
	04.00 น.	0.0182	0.0188	0.0181	0.0182	0.0182	0.0188	0.0197
	05.00 น.	0.0185	0.0189	0.0190	0.0186	0.0188	0.0189	0.0194
	06.00 น.	0.0186	0.0181	0.0190	0.0188	0.0184	0.0180	0.0190
	07.00 น.	0.0184	0.0189	0.0181	0.0184	0.0182	0.0181	0.0196
	08.00 น.	0.0188	0.0187	0.0180	0.0182	0.0182	0.0184	0.0198
	09.00 น.	0.0195	0.0192	0.0199	0.0190	0.0195	0.0191	0.0193
	10.00 น.	0.0201	0.0205	0.0204	0.0210	0.0190	0.0201	0.0190
	11.00 น.	0.0204	0.0212	0.0212	0.0218	0.0201	0.0217	0.0203
ค่าเฉลี่ย 24 ชั่วโมง		0.0191	0.0187	0.0187	0.0187	0.0188	0.0188	0.0188
ค่าเฉลี่ย 1 ชั่วโมง ค่าสุด-สูงสุด		0.0167-0.0228 ppm						
*ค่ามาตรฐาน 24 ชั่วโมง		0.12 ppm						
*ค่าเฉลี่ยเลขคณิต (Arithmetic Mean) ในเวลา 1 ปี		0.04 ppm						

*ค่ามาตรฐาน: ประกาศคณะกรรมการสิ่งแวดล้อมแห่งชาติ ฉบับที่ 24 (พ.ศ. 2547)

ผู้ตรวจวัด / บริษัท : นายวารุต สาแก่งทราย / บริษัท เฮอร์ แอนด์ เอ็นไวเทค จำกัด
ผู้บันทึก : นายภาสกร หนองทอง
ผู้ตรวจสอบ / ควบคุม : นายรุ่ง ฤทธิ์ญาณ
บริษัทผู้ตรวจวัดและวิเคราะห์ / ควบคุม : บริษัท เฮอร์ แอนด์ เอ็นไวเทค จำกัด


(นายประสารณ์ เสียบแหลม)
ผู้จัดการทั่วไป


(นายรุ่ง ฤทธิ์ญาณ)
กรรมการผู้จัดการ

Wind Speed - Wind Direction

ตำแหน่งพิกัดสถานีตรวจวัด: รพ.สต.บ้านมะเกลือ

ตำแหน่งพิกัด UTM: 47P 6161688E 1746552N

วันที่ตรวจวัด: 20-27 ธันวาคม 2565

เครื่องมือที่ใช้ตรวจวัด: Wind speed and wind direction / NRG Instruments, Model/Type: Sensor: NRG 40C, 200P,

S/N: Basic Datalogger: 309017846

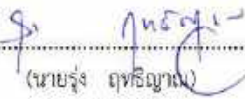
Date	Time	Wind Speed (m/sec)	High Wind Speed (m/sec)	Wind Direction
20 ธ.ค. 65	15:00 น.	1.8	9.8	SSE
20 ธ.ค. 65	16:00 น.	1.1	2.5	SE
20 ธ.ค. 65	17:00 น.	1.4	3.3	SSE
20 ธ.ค. 65	18:00 น.	0.8	0.8	ESE
20 ธ.ค. 65	19:00 น.	1.0	2.5	NE
20 ธ.ค. 65	20:00 น.	1.0	3.3	SW
20 ธ.ค. 65	21:00 น.	0.9	2.5	NNW
20 ธ.ค. 65	22:00 น.	0.8	1.6	ESE
20 ธ.ค. 65	23:00 น.	0.0	0.0	C
21 ธ.ค. 65	00:00 น.	0.0	0.0	C
21 ธ.ค. 65	01:00 น.	0.0	0.0	C
21 ธ.ค. 65	02:00 น.	0.0	0.0	C
21 ธ.ค. 65	03:00 น.	0.0	0.0	C
21 ธ.ค. 65	04:00 น.	0.0	0.0	C
21 ธ.ค. 65	05:00 น.	0.0	0.0	C
21 ธ.ค. 65	06:00 น.	0.0	0.0	C
21 ธ.ค. 65	07:00 น.	0.0	0.0	C
21 ธ.ค. 65	08:00 น.	1.3	2.5	ENE
21 ธ.ค. 65	09:00 น.	0.9	2.5	NNE
21 ธ.ค. 65	10:00 น.	3.4	7.6	NW
21 ธ.ค. 65	11:00 น.	3.1	6.8	NW
21 ธ.ค. 65	12:00 น.	3.6	8.5	W
21 ธ.ค. 65	13:00 น.	2.5	7.6	NW
21 ธ.ค. 65	14:00 น.	1.8	6.8	WNW

ชื่อผู้ตรวจวัด/วิเคราะห์: บริษัท เฮลท์ แอนด์ เอ็นไวเทค จำกัด

ชื่อผู้บันทึก (ประจำสถานีตรวจวัด): นายวรุต สาทังทราย และ นายภาสกร หนองทอง

ชื่อผู้ตรวจสอบ/ควบคุม: นายรุ่ง ฤทธิญาณ


.....
(นายประสาธน์ เฌิบแหลม)
ผู้จัดการทั่วไป


.....
(นายรุ่ง ฤทธิญาณ)
กรรมการผู้จัดการ


Date	Time	Wind Speed (m/sec)	High Wind Speed (m/sec)	Wind Direction
21 ธ.ค. 65	15:00 น.	2.5	7.6	WSW
21 ธ.ค. 65	16:00 น.	1.8	6.8	NE
21 ธ.ค. 65	17:00 น.	0.9	2.5	NW
21 ธ.ค. 65	18:00 น.	1.0	3.3	SSE
21 ธ.ค. 65	19:00 น.	0.0	0.0	C
21 ธ.ค. 65	20:00 น.	0.0	0.0	C
21 ธ.ค. 65	21:00 น.	1.1	2.5	NNE
21 ธ.ค. 65	22:00 น.	0.0	0.0	C
21 ธ.ค. 65	23:00 น.	0.0	0.0	C
22 ธ.ค. 65	00:00 น.	0.0	0.0	C
22 ธ.ค. 65	01:00 น.	0.0	0.0	C
22 ธ.ค. 65	02:00 น.	0.0	0.0	C
22 ธ.ค. 65	03:00 น.	0.0	0.0	C
22 ธ.ค. 65	04:00 น.	0.0	0.0	C
22 ธ.ค. 65	05:00 น.	0.0	0.0	C
22 ธ.ค. 65	06:00 น.	0.8	1.6	SSW
22 ธ.ค. 65	07:00 น.	1.5	3.3	WNW
22 ธ.ค. 65	08:00 น.	2.2	5.9	W
22 ธ.ค. 65	09:00 น.	2.6	6.8	NW
22 ธ.ค. 65	10:00 น.	4.9	9.3	NNW
22 ธ.ค. 65	11:00 น.	5.6	10.2	N
22 ธ.ค. 65	12:00 น.	4.9	9.3	NW
22 ธ.ค. 65	13:00 น.	4.7	9.3	NW
22 ธ.ค. 65	14:00 น.	3.0	9.3	WNW

ชื่อผู้ตรวจวัด/วิเคราะห์: บริษัท เฮลท์ แอนด์ เอ็นไวเทค จำกัด

ชื่อผู้บันทึก (ประจำสถานีตรวจวัด): นายวราวุธ สาแก้วทราย และ นายภาสกร หมอนทอง

ชื่อผู้ตรวจสอบ/ควบคุม: นายรุ่ง ฤทธิญาณ


(นายประสาธน์ เสียบแหลม)
ผู้จัดการทั่วไป


(นายรุ่ง ฤทธิญาณ)
กรรมการผู้จัดการ

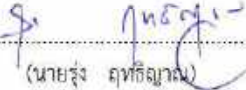
Date	Time	Wind Speed (m/sec)	High Wind Speed (m/sec)	Wind Direction
22 ธ.ค. 65	15:00 น.	2.4	5.9	WSW
22 ธ.ค. 65	16:00 น.	1.9	6.8	SSW
22 ธ.ค. 65	17:00 น.	0.8	2.5	S
22 ธ.ค. 65	18:00 น.	0.0	0.0	C
22 ธ.ค. 65	19:00 น.	0.0	0.0	C
22 ธ.ค. 65	20:00 น.	0.0	0.0	C
22 ธ.ค. 65	21:00 น.	0.0	0.0	C
22 ธ.ค. 65	22:00 น.	0.0	0.0	C
22 ธ.ค. 65	23:00 น.	0.0	0.0	C
23 ธ.ค. 65	00:00 น.	0.0	0.0	C
23 ธ.ค. 65	01:00 น.	0.0	0.0	C
23 ธ.ค. 65	02:00 น.	0.0	0.0	C
23 ธ.ค. 65	03:00 น.	0.0	0.0	C
23 ธ.ค. 65	04:00 น.	0.0	0.0	C
23 ธ.ค. 65	05:00 น.	0.0	0.0	C
23 ธ.ค. 65	06:00 น.	0.0	0.0	C
23 ธ.ค. 65	07:00 น.	1.4	3.3	ENE
23 ธ.ค. 65	08:00 น.	1.0	2.5	ENE
23 ธ.ค. 65	09:00 น.	0.9	2.5	S
23 ธ.ค. 65	10:00 น.	1.6	5.1	S
23 ธ.ค. 65	11:00 น.	2.0	5.1	ESE
23 ธ.ค. 65	12:00 น.	4.2	9.3	N
23 ธ.ค. 65	13:00 น.	2.9	6.8	WNW
23 ธ.ค. 65	14:00 น.	2.6	6.8	SW

ชื่อผู้ตรวจวัด/วิเคราะห์: บริษัท เฮอร์ แอนด์ เอ็นไวเทค จำกัด

ชื่อผู้บันทึก (ประจำสถานีตรวจวัด): นายวราวุธ สาแก้วทราย และ นายภาสกร หมอนทอง

ชื่อผู้ตรวจสอบ/ควบคุม: นายรุ่ง ฤทธิญาณ


(นายประสาธน์ เอี่ยมแหลม)
ผู้จัดการทั่วไป


(นายรุ่ง ฤทธิญาณ)
กรรมการผู้จัดการ


Date	Time	Wind Speed (m/sec)	High Wind Speed (m/sec)	Wind Direction
23 ธ.ค. 65	15:00 น.	1.2	4.2	SSW
23 ธ.ค. 65	16:00 น.	1.3	4.2	SW
23 ธ.ค. 65	17:00 น.	1.0	2.5	WSW
23 ธ.ค. 65	18:00 น.	0.9	4.2	SW
23 ธ.ค. 65	19:00 น.	0.0	0.0	C
23 ธ.ค. 65	20:00 น.	0.0	0.0	C
23 ธ.ค. 65	21:00 น.	0.0	0.0	C
23 ธ.ค. 65	22:00 น.	0.0	0.0	C
23 ธ.ค. 65	23:00 น.	0.0	0.0	C
24 ธ.ค. 65	00:00 น.	0.0	0.0	C
24 ธ.ค. 65	01:00 น.	0.0	0.0	C
24 ธ.ค. 65	02:00 น.	0.0	0.0	C
24 ธ.ค. 65	03:00 น.	0.0	0.0	C
24 ธ.ค. 65	04:00 น.	0.0	0.0	C
24 ธ.ค. 65	05:00 น.	0.0	0.0	C
24 ธ.ค. 65	06:00 น.	0.9	1.6	SE
24 ธ.ค. 65	07:00 น.	1.2	2.5	SSE
24 ธ.ค. 65	08:00 น.	1.0	3.3	SSE
24 ธ.ค. 65	09:00 น.	1.4	5.1	SSW
24 ธ.ค. 65	10:00 น.	1.4	4.2	SSE
24 ธ.ค. 65	11:00 น.	2.4	8.5	WNW
24 ธ.ค. 65	12:00 น.	1.8	6.8	WSW
24 ธ.ค. 65	13:00 น.	1.9	6.8	SW
24 ธ.ค. 65	14:00 น.	1.5	5.9	SSW

ชื่อผู้ตรวจวัด/วิเคราะห์: บริษัท เฮลท์ แอนด์ เอ็นไวเทค จำกัด

ชื่อผู้บันทึก (ประจำสถานีตรวจวัด): นายวรุต สาแก่งทราย และ นายภาสกร หมอนทอง

ชื่อผู้ตรวจสอบ/ควบคุม: นายรุ่ง ฤทธิญาณ


(นายประสาธน์ เสียบแหลม)
ผู้จัดการทั่วไป


(นายรุ่ง ฤทธิญาณ)
กรรมการผู้จัดการ


Date	Time	Wind Speed (m/sec)	High Wind Speed (m/sec)	Wind Direction
24 ธ.ค. 65	15:00 น.	1.9	5.1	SW
24 ธ.ค. 65	16:00 น.	1.4	4.2	S
24 ธ.ค. 65	17:00 น.	1.1	3.3	S
24 ธ.ค. 65	18:00 น.	1.2	4.2	W
24 ธ.ค. 65	19:00 น.	3.0	8.5	WNW
24 ธ.ค. 65	20:00 น.	2.1	5.1	NW
24 ธ.ค. 65	21:00 น.	2.1	6.8	NW
24 ธ.ค. 65	22:00 น.	1.7	4.2	WNW
24 ธ.ค. 65	23:00 น.	1.3	4.2	W
25 ธ.ค. 65	00:00 น.	1.2	4.2	W
25 ธ.ค. 65	01:00 น.	2.1	5.1	W
25 ธ.ค. 65	02:00 น.	2.7	10.2	NW
25 ธ.ค. 65	03:00 น.	5.3	12.8	NNW
25 ธ.ค. 65	04:00 น.	4.6	11.9	NNW
25 ธ.ค. 65	05:00 น.	5.9	14.5	NNW
25 ธ.ค. 65	06:00 น.	4.3	9.3	NNW
25 ธ.ค. 65	07:00 น.	5.7	11.1	WSW
25 ธ.ค. 65	08:00 น.	5.2	11.9	NNW
25 ธ.ค. 65	09:00 น.	5.6	13.6	NW
25 ธ.ค. 65	10:00 น.	6.0	11.9	NW
25 ธ.ค. 65	11:00 น.	5.7	11.1	NW
25 ธ.ค. 65	12:00 น.	3.9	9.3	WNW
25 ธ.ค. 65	13:00 น.	2.4	7.6	W
25 ธ.ค. 65	14:00 น.	2.0	7.6	S

ชื่อผู้ตรวจวัด/วิเคราะห์: บริษัท เฮอร์ แอนด์ เอ็นไวเทค จำกัด

ชื่อผู้บันทึก (ประจำสถานีตรวจวัด): นายวารุต สาแก่งทราย และ นายภาสกร หนองทอง

ชื่อผู้ตรวจสอบ/ควบคุม: นายรุ่ง ฤทธิญาณ



.....
(นายประสาธน์ เจียบแหลม)
ผู้จัดการทั่วไป


.....
(นายรุ่ง ฤทธิญาณ)
กรรมการผู้จัดการ

Date	Time	Wind Speed (m/sec)	High Wind Speed (m/sec)	Wind Direction
25 ธ.ค. 65	15:00 น.	1.9	6.8	NW
25 ธ.ค. 65	16:00 น.	1.2	4.2	WSW
25 ธ.ค. 65	17:00 น.	1.1	4.2	SSW
25 ธ.ค. 65	18:00 น.	0.8	0.8	S
25 ธ.ค. 65	19:00 น.	0.8	0.8	SSE
25 ธ.ค. 65	20:00 น.	1.9	6.8	SE
25 ธ.ค. 65	21:00 น.	1.1	3.3	WNW
25 ธ.ค. 65	22:00 น.	0.0	0.0	C
25 ธ.ค. 65	23:00 น.	1.0	2.5	NNE
26 ธ.ค. 65	00:00 น.	1.5	4.2	NNW
26 ธ.ค. 65	01:00 น.	0.0	0.0	C
26 ธ.ค. 65	02:00 น.	0.0	0.0	C
26 ธ.ค. 65	03:00 น.	0.0	0.0	C
26 ธ.ค. 65	04:00 น.	0.0	0.0	C
26 ธ.ค. 65	05:00 น.	0.0	0.0	C
26 ธ.ค. 65	06:00 น.	0.0	0.0	C
26 ธ.ค. 65	07:00 น.	1.1	3.3	NNW
26 ธ.ค. 65	08:00 น.	3.7	6.8	NNW
26 ธ.ค. 65	09:00 น.	5.7	10.2	N
26 ธ.ค. 65	10:00 น.	3.7	7.6	NW
26 ธ.ค. 65	11:00 น.	4.6	11.1	NW
26 ธ.ค. 65	12:00 น.	2.8	7.6	NNW
26 ธ.ค. 65	13:00 น.	1.8	5.9	SE
26 ธ.ค. 65	14:00 น.	1.4	5.1	S

ชื่อผู้ตรวจวัด/วิเคราะห์: บริษัท เฮลท์ แอนด์ เอ็นไวเทค จำกัด
 ชื่อผู้บันทึก (ประจำสถานีตรวจวัด): นายวรุต สาแก่งหวาน และ นายภาสกร หนองทอง
 ชื่อผู้ตรวจสอบ/ควบคุม: นายรุ่ง ฤทธิญาณ


 (นายประสาธน์ เขียวแหลม)
 ผู้จัดการทั่วไป


 (นายรุ่ง ฤทธิญาณ)
 กรรมการผู้จัดการ


Date	Time	Wind Speed (m/sec)	High Wind Speed (m/sec)	Wind Direction
26 ธ.ค. 65	15:00 น.	1.6	5.9	S
26 ธ.ค. 65	16:00 น.	1.1	2.5	SW
26 ธ.ค. 65	17:00 น.	0.9	2.5	SW
26 ธ.ค. 65	18:00 น.	0.0	0.0	C
26 ธ.ค. 65	19:00 น.	0.0	0.0	C
26 ธ.ค. 65	20:00 น.	0.0	0.0	C
26 ธ.ค. 65	21:00 น.	0.0	0.0	C
26 ธ.ค. 65	22:00 น.	0.0	0.0	C
26 ธ.ค. 65	23:00 น.	0.0	0.0	C
27 ธ.ค. 65	00:00 น.	0.0	0.0	C
27 ธ.ค. 65	01:00 น.	0.0	0.0	C
27 ธ.ค. 65	02:00 น.	0.0	0.0	C
27 ธ.ค. 65	03:00 น.	0.0	0.0	C
27 ธ.ค. 65	04:00 น.	0.0	0.0	C
27 ธ.ค. 65	05:00 น.	0.0	0.0	C
27 ธ.ค. 65	06:00 น.	0.0	0.0	C
27 ธ.ค. 65	07:00 น.	0.9	2.5	NE
27 ธ.ค. 65	08:00 น.	1.2	3.3	NNE
27 ธ.ค. 65	09:00 น.	3.0	6.8	NNE
27 ธ.ค. 65	10:00 น.	3.6	6.8	N
27 ธ.ค. 65	11:00 น.	4.0	8.4	NE
27 ธ.ค. 65	12:00 น.	5.6	12.4	N
27 ธ.ค. 65	13:00 น.	2.1	6.4	NNE
27 ธ.ค. 65	14:00 น.	1.9	3.0	NNE

ชื่อผู้ตรวจวัด/วิเคราะห์: บริษัท เฮลท์ แอนด์ เอ็นไวเทค จำกัด

ชื่อผู้บันทึก (ประจำสถานีตรวจวัด): นายวารุต สาแก่งทราย และ นายภาสกร หมอนทอง

ชื่อผู้ตรวจสอบ/ควบคุม: นายรุ่ง ฤทธิญาณ

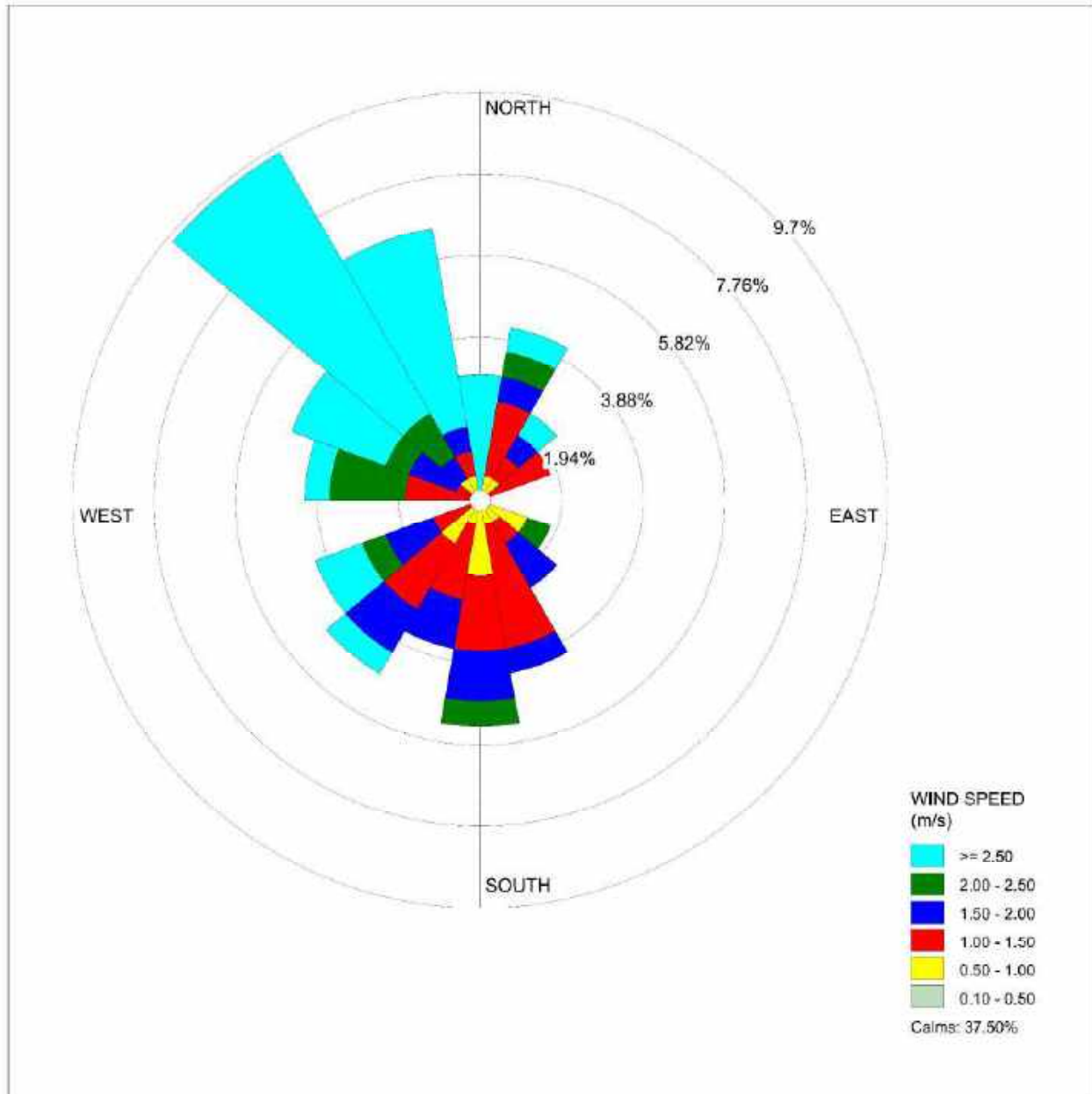

(นายประสาธน์ เสียบแหลม)
ผู้จัดการทั่วไป


(นายรุ่ง ฤทธิญาณ)
กรรมการผู้จัดการ

Wind Rose Diagram

ตำแหน่งพิกัดสถานีตรวจวัด : รพ.สต.บ้านมะเกลือ

วันที่ตรวจวัด : 20-27 ธันวาคม 2565



N : North	NNE : North-northeast	NE : Northeast	ENE : East-northeast
E : East	ESE : East-southeast	SE : Southeast	SSE : South-southeast
S : South	SSW : South-southwest	SW : Southwest	WSW : West-southwest
W : West	WNW : West-northwest	NW : Northwest	NNW : North-northwest
C : Calms			

2. การตรวจวัดระดับความดังของเสียงเฉลี่ย 24 ชั่วโมง (LAeq 24 hrs., Lmax)


ระหว่างวันที่: 20-27 ธันวาคม 2565
ตำแหน่งพิกัดสถานีตรวจวัด: รพ.สต.บ้านมะเกลือ
ตำแหน่งพิกัด UTM: 47P 6161688E 1746552N
เครื่องมือตรวจวัด (Measuring Equipment): Sound Level Meter, Model: ST-11D, Serial No.: 820371
วันที่ตรวจรับรอง (Certified Date): December 15, 2022
รุ่นของอุปกรณ์สอบเทียบ (Calibrator Model และ Serial No.): Sound Calibrator, Type: ST-120, Serial No. ST120C0239E
วันที่ตรวจรับรอง (Certified Date): March 15, 2022
หน่วยงานตรวจสอบ: บริษัท เฮลท์ แอนด์ เอ็นไวเทค จำกัด

วันที่ตรวจวัด	เวลาตรวจวัด	ค่าระดับเสียงเฉลี่ย (Equivalent Sound Pressure Level) (dB(A))		
		LAeq	Lmax	L90
20 ธ.ค. 65	15.00 น.	54.8	84.2	52.4
20 ธ.ค. 65	16.00 น.	54.4	74.4	52.5
20 ธ.ค. 65	17.00 น.	53.9	69.1	52.6
20 ธ.ค. 65	18.00 น.	54.1	68.8	52.8
20 ธ.ค. 65	19.00 น.	54.6	65.1	53.5
20 ธ.ค. 65	20.00 น.	55.4	73.1	54.2
20 ธ.ค. 65	21.00 น.	54.6	66.1	53.2
20 ธ.ค. 65	22.00 น.	54.5	66.1	53.1
20 ธ.ค. 65	23.00 น.	54.0	62.9	53.0
21 ธ.ค. 65	00.00 น.	54.1	58.2	53.1
21 ธ.ค. 65	01.00 น.	55.1	64.6	53.3
21 ธ.ค. 65	02.00 น.	54.1	66.2	53.1
21 ธ.ค. 65	03.00 น.	53.9	58.7	53.2
21 ธ.ค. 65	04.00 น.	54.4	61.3	53.8
21 ธ.ค. 65	05.00 น.	55.5	69.4	54.5
21 ธ.ค. 65	06.00 น.	58.5	79.5	55.9
21 ธ.ค. 65	07.00 น.	57.2	72.3	53.3
21 ธ.ค. 65	08.00 น.	56.6	76.0	53.5
21 ธ.ค. 65	09.00 น.	55.3	80.7	52.7
21 ธ.ค. 65	10.00 น.	55.5	74.2	52.9
21 ธ.ค. 65	11.00 น.	54.1	70.1	52.4
21 ธ.ค. 65	12.00 น.	54.6	72.4	52.8
21 ธ.ค. 65	13.00 น.	54.1	72.4	52.3
21 ธ.ค. 65	14.00 น.	53.6	68.9	52.0
ระดับเสียง 24 ชั่วโมง		55.0	-	53.2
ระดับเสียงสูงสุด		-	84.2	-
ค่ามาตรฐานระดับเสียง 24 ชั่วโมง / LAeq		70 dB (A)		
ค่ามาตรฐานระดับเสียงสูงสุด / Lmax		115 dB (A)		
ค่าระดับเสียงเฉลี่ยกลางวันกลางคืน (Ldn)		61.5		

คำมาตรฐาน : มาตรฐานกรมทรัพยากรธรรมชาติและสิ่งแวดล้อม เรื่อง กำหนดค่าระดับเสียงการรบกวนและระดับเสียงที่เกิดจากกาประกอบกิจการโรงงาน พ.ศ. 2548

ชื่อผู้ตรวจวัด/วิเคราะห์: บริษัท เฮลท์ แอนด์ เอ็นไวเทค จำกัด
ชื่อผู้บันทึก (ประจำสถานีตรวจวัด): นายวราวุธ สว่างทวย และ นายภาสกร หมอนทอง
ชื่อผู้ตรวจสอบ/ควบคุม: นายรุ่ง คุทธิธญา


(นายประสาธน์ เที่ยบแหลม)
ผู้จัดการทั่วไป


(นายรุ่ง คุทธิธญา)
กรรมการผู้จัดการ

วันที่ตรวจวัด	เวลาตรวจวัด	ค่าระดับเสียงเฉลี่ย (Equivalent Sound Pressure Level) (dB(A))		
		LAeq	Lmax	L90
21 ธ.ค. 65	15.00 น.	54.0	77.3	52.3
21 ธ.ค. 65	16.00 น.	54.0	74.1	52.3
21 ธ.ค. 65	17.00 น.	53.4	65.4	52.2
21 ธ.ค. 65	18.00 น.	54.3	67.4	53.0
21 ธ.ค. 65	19.00 น.	54.5	69.6	53.4
21 ธ.ค. 65	20.00 น.	54.6	79.0	53.6
21 ธ.ค. 65	21.00 น.	54.8	67.0	53.5
21 ธ.ค. 65	22.00 น.	54.4	64.1	53.2
21 ธ.ค. 65	23.00 น.	54.3	64.8	52.9
22 ธ.ค. 65	00.00 น.	53.9	65.0	52.5
22 ธ.ค. 65	01.00 น.	56.4	69.2	53.9
22 ธ.ค. 65	02.00 น.	54.0	63.8	52.9
22 ธ.ค. 65	03.00 น.	54.8	65.9	53.4
22 ธ.ค. 65	04.00 น.	54.7	69.9	53.3
22 ธ.ค. 65	05.00 น.	55.8	83.6	53.7
22 ธ.ค. 65	06.00 น.	58.9	74.7	55.1
22 ธ.ค. 65	07.00 น.	60.5	80.3	57.2
22 ธ.ค. 65	08.00 น.	59.1	81.9	56.3
22 ธ.ค. 65	09.00 น.	59.0	78.9	56.2
22 ธ.ค. 65	10.00 น.	58.4	78.5	54.9
22 ธ.ค. 65	11.00 น.	58.3	78.6	54.4
22 ธ.ค. 65	12.00 น.	54.7	73.0	52.0
22 ธ.ค. 65	13.00 น.	54.7	69.5	51.4
22 ธ.ค. 65	14.00 น.	53.5	73.4	51.4
ระดับเสียง 24 ชั่วโมง		56.2	-	53.5
ระดับเสียงสูงสุด		-	83.6	-
ค่ามาตรฐานระดับเสียง 24 ชั่วโมง / LAeq		70 dB (A)		
ค่ามาตรฐานระดับเสียงสูงสุด / Lmax		115 dB (A)		
ค่าระดับเสียงเฉลี่ยกลางวันกลางคืน (Ldn)		62.1		


ค่ามาตรฐาน : มาตรฐานกระทรวงอุตสาหกรรม เรื่อง กำหนดค่าระดับเสียงการรบกวนและระดับเสียงที่เกิดจากการประกอบกิจการโรงงาน พ.ศ. 2548

ชื่อผู้ตรวจวัด/วิเคราะห์: บริษัท เฮลท์ แอนด์ เอ็นไวเทค จำกัด

ชื่อผู้บันทึก (ประจำสถานีตรวจวัด): นายวรุต สานักทราย และ นายภาสกร หมอนทอง

ชื่อผู้ตรวจสอบ/ควบคุม: นายรุ่ง ฤทธิญาณ


(นายประสาน เที่ยงแหลม)
ผู้จัดการทั่วไป


(นายรุ่ง ฤทธิญาณ)
กรรมการผู้จัดการ

วันที่ตรวจวัด	เวลาตรวจวัด	ค่าระดับเสียงเฉลี่ย (Equivalent Sound Pressure Level) (dB(A))		
		LAeq	Lmax	L90
22 ธ.ค. 65	15.00 น.	53.7	70.7	52.3
22 ธ.ค. 65	16.00 น.	54.9	74.0	52.9
22 ธ.ค. 65	17.00 น.	54.5	71.6	53.2
22 ธ.ค. 65	18.00 น.	54.8	68.8	53.4
22 ธ.ค. 65	19.00 น.	55.2	68.1	53.9
22 ธ.ค. 65	20.00 น.	55.3	68.0	54.2
22 ธ.ค. 65	21.00 น.	55.0	62.4	53.7
22 ธ.ค. 65	22.00 น.	54.9	63.3	53.5
22 ธ.ค. 65	23.00 น.	54.5	61.3	53.4
23 ธ.ค. 65	00.00 น.	55.0	62.2	53.9
23 ธ.ค. 65	01.00 น.	54.9	71.7	53.0
23 ธ.ค. 65	02.00 น.	53.8	66.8	52.7
23 ธ.ค. 65	03.00 น.	54.0	60.6	52.5
23 ธ.ค. 65	04.00 น.	54.1	63.5	52.5
23 ธ.ค. 65	05.00 น.	54.9	72.5	53.3
23 ธ.ค. 65	06.00 น.	55.5	71.6	53.7
23 ธ.ค. 65	07.00 น.	55.5	66.6	53.9
23 ธ.ค. 65	08.00 น.	55.7	73.1	52.5
23 ธ.ค. 65	09.00 น.	56.6	80.4	53.1
23 ธ.ค. 65	10.00 น.	56.7	73.0	52.9
23 ธ.ค. 65	11.00 น.	54.3	71.3	53.0
23 ธ.ค. 65	12.00 น.	54.6	70.6	53.5
23 ธ.ค. 65	13.00 น.	54.5	83.6	52.7
23 ธ.ค. 65	14.00 น.	53.7	69.2	52.1
ระดับเสียง 24 ชั่วโมง		54.9	-	53.2
ระดับเสียงสูงสุด		-	83.6	-
ค่ามาตรฐานระดับเสียง 24 ชั่วโมง / LAeq		70 dB (A)		
ค่ามาตรฐานระดับเสียงสูงสุด / Lmax		115 dB (A)		
ค่าระดับเสียงเฉลี่ยกลางวันกลางคืน (Ldn)		61.1		

ค่ามาตรฐาน : มาตรฐานกระทรวงอุตสาหกรรม เรื่อง กำหนดค่าระดับเสียงการรบกวนและระดับเสียงที่เกิดจากการประกอบกิจการโรงงาน พ.ศ. 2548

ชื่อผู้ตรวจวัด/วิเคราะห์: บริษัท เฮลท์ แอนด์ เอ็นไวเทค จำกัด

ชื่อผู้บันทึก (ประจำสถานีตรวจวัด): นายวราวุธ สาแก้วทราย และ นายภาสกร หนองทอง

ชื่อผู้ตรวจสอบ/ควบคุม: นายรุ่ง อุทธิยาน

(นายประสาธน์ เฌิบแหลม)
ผู้จัดการทั่วไป

(นายรุ่ง อุทธิยาน)
กรรมการผู้จัดการ

วันที่ตรวจวัด	เวลาตรวจวัด	ค่าระดับเสียงเฉลี่ย (Equivalent Sound Pressure Level) (dB(A))		
		LAeq	Lmax	L90
23 ธ.ค. 65	15.00 น.	54.8	71.8	52.8
23 ธ.ค. 65	16.00 น.	54.8	73.9	52.9
23 ธ.ค. 65	17.00 น.	54.6	68.2	52.7
23 ธ.ค. 65	18.00 น.	54.2	63.8	52.8
23 ธ.ค. 65	19.00 น.	54.8	71.0	53.3
23 ธ.ค. 65	20.00 น.	54.2	67.4	53.2
23 ธ.ค. 65	21.00 น.	54.4	66.0	53.4
23 ธ.ค. 65	22.00 น.	54.4	64.2	53.7
23 ธ.ค. 65	23.00 น.	54.3	58.5	53.6
24 ธ.ค. 65	00.00 น.	54.3	64.8	53.7
24 ธ.ค. 65	01.00 น.	54.6	65.2	53.3
24 ธ.ค. 65	02.00 น.	54.0	59.3	53.5
24 ธ.ค. 65	03.00 น.	54.3	73.1	53.6
24 ธ.ค. 65	04.00 น.	54.2	63.7	53.6
24 ธ.ค. 65	05.00 น.	54.2	65.9	53.5
24 ธ.ค. 65	06.00 น.	55.8	71.3	54.5
24 ธ.ค. 65	07.00 น.	55.3	72.3	53.5
24 ธ.ค. 65	08.00 น.	55.4	76.7	53.7
24 ธ.ค. 65	09.00 น.	55.2	74.9	53.0
24 ธ.ค. 65	10.00 น.	55.7	72.2	52.8
24 ธ.ค. 65	11.00 น.	55.1	73.5	53.0
24 ธ.ค. 65	12.00 น.	54.2	68.5	53.1
24 ธ.ค. 65	13.00 น.	53.6	71.5	52.6
24 ธ.ค. 65	14.00 น.	53.1	63.0	52.3
ระดับเสียง 24 ชั่วโมง		54.9	-	53.3
ระดับเสียงสูงสุด		-	76.7	-
ค่ามาตรฐานระดับเสียง 24 ชั่วโมง / LAeq		70 dB (A)		
ค่ามาตรฐานระดับเสียงสูงสุด / Lmax		115 dB (A)		
ค่าระดับเสียงเฉลี่ยกลางวันกลางคืน (Ldn)		60.9		


ค่ามาตรฐาน : มาตรฐานกระทรวงอุตสาหกรรม เรื่อง กำหนดค่าระดับเสียงการรบกวนและระดับเสียงที่เกิดจากการประกอบกิจการโรงงาน พ.ศ. 2548

ชื่อผู้ตรวจวัด/วิเคราะห์: บริษัท เฮลท์ แอนด์ เอ็นไวเทค จำกัด

ชื่อผู้บันทึก (ประจำสถานีตรวจวัด): นายวราวุธ สาแก้วทราย และ นายภาสกร หนองทอง

ชื่อผู้ตรวจสอบ/ควบคุม: นายรุ่ง ฤทธิญาณ


(นายประสารณ์ เอี่ยมพล)
ผู้จัดการทั่วไป


(นายรุ่ง ฤทธิญาณ)
กรรมการผู้จัดการ

วันที่ตรวจวัด	เวลาตรวจวัด	ค่าระดับเสียงเฉลี่ย (Equivalent Sound Pressure Level) (dB(A))		
		LAeq	Lmax	L90
24 ธ.ค. 65	15.00 น.	53.3	74.3	52.5
24 ธ.ค. 65	16.00 น.	53.7	69.1	52.7
24 ธ.ค. 65	17.00 น.	55.5	77.7	53.0
24 ธ.ค. 65	18.00 น.	55.2	77.1	52.4
24 ธ.ค. 65	19.00 น.	54.2	64.1	53.1
24 ธ.ค. 65	20.00 น.	54.4	68.0	53.6
24 ธ.ค. 65	21.00 น.	54.0	62.7	53.2
24 ธ.ค. 65	22.00 น.	53.8	64.9	52.8
24 ธ.ค. 65	23.00 น.	53.9	66.5	52.8
25 ธ.ค. 65	00.00 น.	54.2	64.5	53.5
25 ธ.ค. 65	01.00 น.	55.1	64.3	53.6
25 ธ.ค. 65	02.00 น.	54.7	67.4	53.6
25 ธ.ค. 65	03.00 น.	54.9	62.8	53.8
25 ธ.ค. 65	04.00 น.	55.2	64.2	54.1
25 ธ.ค. 65	05.00 น.	55.5	66.9	54.3
25 ธ.ค. 65	06.00 น.	57.0	78.9	55.1
25 ธ.ค. 65	07.00 น.	56.8	77.5	55.2
25 ธ.ค. 65	08.00 น.	56.7	77.6	54.9
25 ธ.ค. 65	09.00 น.	55.5	78.7	53.7
25 ธ.ค. 65	10.00 น.	56.4	69.5	53.4
25 ธ.ค. 65	11.00 น.	55.2	71.1	52.6
25 ธ.ค. 65	12.00 น.	52.8	65.1	51.8
25 ธ.ค. 65	13.00 น.	52.7	63.5	51.8
25 ธ.ค. 65	14.00 น.	53.1	78.4	52.0
ระดับเสียง 24 ชั่วโมง		54.9	-	53.3
ระดับเสียงสูงสุด		-	78.9	-
ค่ามาตรฐานระดับเสียง 24 ชั่วโมง / LAeq		70 dB (A)		
ค่ามาตรฐานระดับเสียงสูงสุด / Lmax		115 dB (A)		
ค่าระดับเสียงเฉลี่ยกลางวันกลางคืน (Ldn)		61.4		

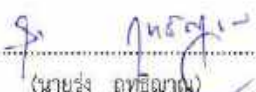
ค่ามาตรฐาน : มาตรฐานกระทรวงอุตสาหกรรม เรื่อง กำหนดค่าระดับเสียงการรบกวนและระดับเสียงที่เกิดจากการประกอบกิจการโรงงาน พ.ศ. 2548

ชื่อผู้ตรวจวัด/วิเคราะห์: บริษัท เฮลท์ แอนด์ เอ็นไวเทค จำกัด

ชื่อผู้บันทึก (ประจำสถานีตรวจวัด): นายวราวุธ สว่างทราย และ นายภาสกร หมอนทอง

ชื่อผู้ตรวจสอบ/ควบคุม: นายรุ่ง ฤทธิญาณ


(นายประสารณ์ เจียบแหลม)
ผู้จัดการทั่วไป


(นายรุ่ง ฤทธิญาณ)
กรรมการผู้จัดการ

วันที่ตรวจวัด	เวลาตรวจวัด	ค่าระดับเสียงเฉลี่ย (Equivalent Sound Pressure Level) (dB(A))		
		LAeq	Lmax	L90
25 ธ.ค. 65	15.00 น.	53.6	67.5	51.6
25 ธ.ค. 65	16.00 น.	53.9	69.2	51.9
25 ธ.ค. 65	17.00 น.	54.7	71.9	52.6
25 ธ.ค. 65	18.00 น.	54.8	76.5	52.3
25 ธ.ค. 65	19.00 น.	54.6	66.8	52.5
25 ธ.ค. 65	20.00 น.	55.4	73.5	53.2
25 ธ.ค. 65	21.00 น.	55.5	66.0	53.6
25 ธ.ค. 65	22.00 น.	55.5	67.2	53.6
25 ธ.ค. 65	23.00 น.	54.9	66.3	52.5
26 ธ.ค. 65	00.00 น.	55.1	60.3	53.0
26 ธ.ค. 65	01.00 น.	55.7	65.5	52.9
26 ธ.ค. 65	02.00 น.	55.3	63.0	53.1
26 ธ.ค. 65	03.00 น.	54.9	63.7	53.0
26 ธ.ค. 65	04.00 น.	55.0	63.7	53.0
26 ธ.ค. 65	05.00 น.	56.2	67.3	54.0
26 ธ.ค. 65	06.00 น.	57.7	74.1	55.5
26 ธ.ค. 65	07.00 น.	59.2	81.9	56.3
26 ธ.ค. 65	08.00 น.	59.2	81.3	56.5
26 ธ.ค. 65	09.00 น.	59.3	81.8	55.8
26 ธ.ค. 65	10.00 น.	58.2	77.4	55.0
26 ธ.ค. 65	11.00 น.	60.1	78.1	54.2
26 ธ.ค. 65	12.00 น.	58.2	73.3	50.5
26 ธ.ค. 65	13.00 น.	57.4	74.8	50.4
26 ธ.ค. 65	14.00 น.	51.3	79.7	47.1
ระดับเสียง 24 ชั่วโมง		56.6	-	53.1
ระดับเสียงสูงสุด		-	81.9	-
ค่ามาตรฐานระดับเสียง 24 ชั่วโมง / LAeq		70 dB (A)		
ค่ามาตรฐานระดับเสียงสูงสุด / Lmax		115 dB (A)		
ค่าระดับเสียงเฉลี่ยกลางวันกลางคืน (Ldn)		62.3		

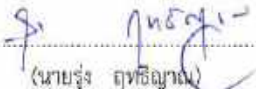
ค่ามาตรฐาน : มาตรฐานกระทรวงอุตสาหกรรม เรื่อง กำหนดค่าระดับเสียงการรบกวนและระดับเสียงที่เกิดจากการประกอบกิจการโรงงาน พ.ศ. 2548

ชื่อผู้ตรวจวัด/วิเคราะห์: บริษัท เฮลท์ แอนด์ เอ็นไวเทค จำกัด

ชื่อผู้บันทึก (ประจำสถานีตรวจวัด): นายวราวุธ สว่างทราย และ นายภาสกร หนองทอง

ชื่อผู้ตรวจสอบ/ควบคุม: นายรุ่ง ฤทธิญาณ


(นายประสาธน์ นิยมแหลม)
ผู้จัดการทั่วไป


(นายรุ่ง ฤทธิญาณ)
กรรมการผู้จัดการ

วันที่ตรวจวัด	เวลาตรวจวัด	ค่าระดับเสียงเฉลี่ย (Equivalent Sound Pressure Level) (dB(A))		
		LAeq	Lmax	L90
26 ธ.ค. 65	15.00 น.	49.5	70.8	46.5
26 ธ.ค. 65	16.00 น.	51.9	79.1	47.4
26 ธ.ค. 65	17.00 น.	52.5	76.5	48.0
26 ธ.ค. 65	18.00 น.	52.4	67.2	48.6
26 ธ.ค. 65	19.00 น.	51.6	64.7	48.6
26 ธ.ค. 65	20.00 น.	51.6	72.9	48.1
26 ธ.ค. 65	21.00 น.	50.9	64.8	48.4
26 ธ.ค. 65	22.00 น.	50.3	61.3	48.7
26 ธ.ค. 65	23.00 น.	49.8	65.8	48.1
27 ธ.ค. 65	00.00 น.	49.6	63.8	47.5
27 ธ.ค. 65	01.00 น.	54.0	63.3	51.1
27 ธ.ค. 65	02.00 น.	50.2	63.3	48.6
27 ธ.ค. 65	03.00 น.	50.5	62.1	48.5
27 ธ.ค. 65	04.00 น.	49.5	63.7	47.8
27 ธ.ค. 65	05.00 น.	51.1	72.4	48.3
27 ธ.ค. 65	06.00 น.	52.6	72.2	49.6
27 ธ.ค. 65	07.00 น.	53.0	71.4	50.1
27 ธ.ค. 65	08.00 น.	54.1	90.5	49.6
27 ธ.ค. 65	09.00 น.	56.9	77.6	53.6
27 ธ.ค. 65	10.00 น.	58.0	79.2	55.0
27 ธ.ค. 65	11.00 น.	59.1	77.5	55.4
27 ธ.ค. 65	12.00 น.	58.7	79.3	55.5
27 ธ.ค. 65	13.00 น.	57.6	71.0	54.2
27 ธ.ค. 65	14.00 น.	54.5	70.8	51.5
ระดับเสียง 24 ชั่วโมง		54.1	-	49.9
ระดับเสียงสูงสุด		-	90.5	-
ค่ามาตรฐานระดับเสียง 24 ชั่วโมง / LAeq		70 dB (A)		
ค่ามาตรฐานระดับเสียงสูงสุด / Lmax		115 dB (A)		
ค่าระดับเสียงเฉลี่ยกลางวันกลางคืน (Ldn)		58.4		

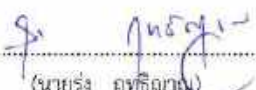
ค่ามาตรฐาน : มาตรฐานกระทรวงอุตสาหกรรม เรื่อง กำหนดค่าระดับเสียงการรบกวนและระดับเสียงที่เกิดจากการประกอบกิจการโรงงาน พ.ศ. 2548

ชื่อผู้ตรวจวัด/วิเคราะห์: บริษัท เฮอร์ แอนด์ เอ็นไวเทค จำกัด

ชื่อผู้บันทึก (ประจำสถานีตรวจวัด): นายวราวุธ สว่างทรัพย์ และ นายภาสกร หนองทอง

ชื่อผู้ตรวจสอบ/ควบคุม: นายรุ่ง ฤทธิญาณ


(นายประสาธน์ เฌียบแหลม)
ผู้จัดการทั่วไป


(นายรุ่ง ฤทธิญาณ)
กรรมการผู้จัดการ

การตรวจวัดระดับความดังของเสียงเฉลี่ย 5 นาที

ตำแหน่งที่เกิดสถานีตรวจวัด: รพ.สต.บ้านมะเกลือ ตำแหน่งที่เกิด UTM: 47P 6161688E 1746552N ระหว่างวันที่: 20-27 ธันวาคม 2565

วันที่ตรวจ	เวลาตรวจวัด	L _{Aeq}	L _{max}	L ₉₀	วันที่ตรวจ	เวลาตรวจวัด	L _{Aeq}	L _{max}	L ₉₀	วันที่ตรวจ	เวลาตรวจวัด	L _{Aeq}	L _{max}	L ₉₀
20 ธ.ค. 65	15.00 น.	54.0	63.3	52.1	20 ธ.ค. 65	17.00 น.	54.1	63.3	52.6	20 ธ.ค. 65	19.00 น.	54.4	62.2	53.2
20 ธ.ค. 65	15.05 น.	54.1	66.1	52.1	20 ธ.ค. 65	17.05 น.	53.7	57.5	52.6	20 ธ.ค. 65	19.05 น.	54.5	58.0	53.6
20 ธ.ค. 65	15.10 น.	53.2	60.4	50.7	20 ธ.ค. 65	17.10 น.	53.7	62.6	52.4	20 ธ.ค. 65	19.10 น.	55.5	65.1	54.0
20 ธ.ค. 65	15.15 น.	53.7	60.7	50.6	20 ธ.ค. 65	17.15 น.	53.4	57.9	52.8	20 ธ.ค. 65	19.15 น.	54.6	58.5	53.8
20 ธ.ค. 65	15.20 น.	55.1	63.2	53.6	20 ธ.ค. 65	17.20 น.	54.7	62.4	53.2	20 ธ.ค. 65	19.20 น.	54.9	64.6	53.6
20 ธ.ค. 65	15.25 น.	58.4	61.7	52.7	20 ธ.ค. 65	17.25 น.	53.2	57.3	52.2	20 ธ.ค. 65	19.25 น.	54.5	61.7	53.2
20 ธ.ค. 65	15.30 น.	60.1	84.2	54.4	20 ธ.ค. 65	17.30 น.	53.5	62.6	52.4	20 ธ.ค. 65	19.30 น.	55.3	62.4	54.0
20 ธ.ค. 65	15.35 น.	56.8	71.7	52.6	20 ธ.ค. 65	17.35 น.	54.1	66.6	52.2	20 ธ.ค. 65	19.35 น.	54.8	59.8	53.6
20 ธ.ค. 65	15.40 น.	54.4	65.4	52.6	20 ธ.ค. 65	17.40 น.	54.7	69.1	52.6	20 ธ.ค. 65	19.40 น.	54.5	57.7	53.2
20 ธ.ค. 65	15.45 น.	55.0	77.1	52.6	20 ธ.ค. 65	17.45 น.	54.0	62.7	52.8	20 ธ.ค. 65	19.45 น.	54.5	61.5	53.6
20 ธ.ค. 65	15.50 น.	53.9	61.7	52.4	20 ธ.ค. 65	17.50 น.	54.1	66.3	52.6	20 ธ.ค. 65	19.50 น.	54.4	59.2	52.6
20 ธ.ค. 65	15.55 น.	53.0	60.3	52.2	20 ธ.ค. 65	17.55 น.	53.8	59.8	52.8	20 ธ.ค. 65	19.55 น.	53.8	58.0	53.0
20 ธ.ค. 65	16.00 น.	55.3	70.7	52.8	20 ธ.ค. 65	18.00 น.	54.8	68.8	53.0	20 ธ.ค. 65	20.00 น.	55.0	62.3	53.6
20 ธ.ค. 65	16.05 น.	53.9	61.0	52.8	20 ธ.ค. 65	18.05 น.	54.5	66.2	52.6	20 ธ.ค. 65	20.05 น.	55.3	59.6	54.2
20 ธ.ค. 65	16.10 น.	54.8	74.4	52.4	20 ธ.ค. 65	18.10 น.	54.1	61.5	52.8	20 ธ.ค. 65	20.10 น.	54.8	58.3	54.0
20 ธ.ค. 65	16.15 น.	55.0	70.5	52.4	20 ธ.ค. 65	18.15 น.	53.8	59.4	52.8	20 ธ.ค. 65	20.15 น.	54.8	57.1	54.0
20 ธ.ค. 65	16.20 น.	55.9	70.7	52.8	20 ธ.ค. 65	18.20 น.	53.5	57.1	52.4	20 ธ.ค. 65	20.20 น.	55.6	61.1	54.0
20 ธ.ค. 65	16.25 น.	54.4	68.4	52.2	20 ธ.ค. 65	18.25 น.	54.3	63.7	52.8	20 ธ.ค. 65	20.25 น.	55.5	73.1	54.2
20 ธ.ค. 65	16.30 น.	53.7	66.6	52.4	20 ธ.ค. 65	18.30 น.	54.0	58.9	53.2	20 ธ.ค. 65	20.30 น.	54.9	60.3	54.0
20 ธ.ค. 65	16.35 น.	53.7	58.0	52.8	20 ธ.ค. 65	18.35 น.	54.0	61.1	52.6	20 ธ.ค. 65	20.35 น.	55.1	58.2	54.0
20 ธ.ค. 65	16.40 น.	53.7	68.8	52.2	20 ธ.ค. 65	18.40 น.	54.3	64.1	53.0	20 ธ.ค. 65	20.40 น.	56.1	60.9	53.0
20 ธ.ค. 65	16.45 น.	53.8	62.3	52.8	20 ธ.ค. 65	18.45 น.	54.4	63.7	52.6	20 ธ.ค. 65	20.45 น.	56.6	64.7	54.6
20 ธ.ค. 65	16.50 น.	53.4	64.8	52.4	20 ธ.ค. 65	18.50 น.	53.9	61.1	52.8	20 ธ.ค. 65	20.50 น.	56.2	66.9	53.2
20 ธ.ค. 65	16.55 น.	54.0	67.9	52.2	20 ธ.ค. 65	18.55 น.	54.1	56.9	53.4	20 ธ.ค. 65	20.55 น.	54.5	66.2	53.4

ชื่อผู้ตรวจวัด/วิเคราะห์: บริษัท เอ็นวี เทคโนโลยี จำกัด

ชื่อผู้บันทึก (ประจำสถานีตรวจวัด): นายภานุวัฒน์ แสนทรัพย์ และ นายภาณุกร พงษ์อนทอง

ชื่อผู้ตรวจสอบ/ควบคุม: นายรุ่ง ฤทธิญาณ


(นายประสาธน์ เอี่ยมแหลม)
ผู้จัดการทั่วไป


(นายรุ่ง ฤทธิญาณ)
กรรมการผู้จัดการ

ตำแหน่งพิกัดสถานีตรวจวัด: รพ.สต. บ้านมะเกลือ ตำแหน่งพิกัด UTM: 47P 6161688E 1746552N

วันที่ตรวจ	เวลาตรวจวัด	LAeq	Lmax	L90	วันที่ตรวจ	เวลาตรวจวัด	LAeq	Lmax	L90	วันที่ตรวจ	เวลาตรวจวัด	LAeq	Lmax	L90
20 ธ.ค. 65	21.00 น.	55.1	66.1	53.4	20 ธ.ค. 65	23.00 น.	53.9	58.8	53.0	21 ธ.ค. 65	01.00 น.	54.7	64.6	53.4
20 ธ.ค. 65	21.05 น.	54.2	59.7	52.8	20 ธ.ค. 65	23.05 น.	54.5	60.8	53.4	21 ธ.ค. 65	01.05 น.	53.8	58.1	53.2
20 ธ.ค. 65	21.10 น.	55.3	62.8	53.4	20 ธ.ค. 65	23.10 น.	53.8	57.9	52.6	21 ธ.ค. 65	01.10 น.	53.7	56.0	53.2
20 ธ.ค. 65	21.15 น.	54.0	58.0	52.8	20 ธ.ค. 65	23.15 น.	53.4	59.2	52.4	21 ธ.ค. 65	01.15 น.	54.3	62.1	52.8
20 ธ.ค. 65	21.20 น.	54.2	58.7	53.2	20 ธ.ค. 65	23.20 น.	53.3	57.1	52.6	21 ธ.ค. 65	01.20 น.	55.1	60.7	54.0
20 ธ.ค. 65	21.25 น.	53.7	56.5	52.6	20 ธ.ค. 65	23.25 น.	53.4	57.0	52.2	21 ธ.ค. 65	01.25 น.	53.7	55.3	52.8
20 ธ.ค. 65	21.30 น.	54.7	59.3	53.2	20 ธ.ค. 65	23.30 น.	54.4	60.9	53.6	21 ธ.ค. 65	01.30 น.	54.0	58.0	53.0
20 ธ.ค. 65	21.35 น.	54.2	57.7	53.4	20 ธ.ค. 65	23.35 น.	54.0	57.1	53.4	21 ธ.ค. 65	01.35 น.	54.0	55.9	53.2
20 ธ.ค. 65	21.40 น.	55.2	60.5	53.8	20 ธ.ค. 65	23.40 น.	53.8	55.0	53.4	21 ธ.ค. 65	01.40 น.	54.1	56.5	53.0
20 ธ.ค. 65	21.45 น.	55.2	60.9	54.0	20 ธ.ค. 65	23.45 น.	55.0	62.9	53.6	21 ธ.ค. 65	01.45 น.	53.8	58.6	52.8
20 ธ.ค. 65	21.50 น.	54.3	58.7	53.0	20 ธ.ค. 65	23.50 น.	54.5	60.4	53.2	21 ธ.ค. 65	01.50 น.	53.9	57.5	52.8
20 ธ.ค. 65	21.55 น.	54.8	59.9	53.2	20 ธ.ค. 65	23.55 น.	54.2	58.8	52.8	21 ธ.ค. 65	01.55 น.	53.7	57.4	52.8
20 ธ.ค. 65	22.00 น.	54.8	60.0	53.2	21 ธ.ค. 65	00.00 น.	54.3	57.4	53.0	21 ธ.ค. 65	02.00 น.	54.1	61.4	53.0
20 ธ.ค. 65	22.05 น.	54.5	58.3	53.0	21 ธ.ค. 65	00.05 น.	54.0	56.3	53.2	21 ธ.ค. 65	02.05 น.	53.8	55.9	53.0
20 ธ.ค. 65	22.10 น.	54.6	65.8	53.4	21 ธ.ค. 65	00.10 น.	54.3	56.7	53.2	21 ธ.ค. 65	02.10 น.	53.8	57.1	53.0
20 ธ.ค. 65	22.15 น.	55.0	62.9	53.2	21 ธ.ค. 65	00.15 น.	54.1	56.5	53.4	21 ธ.ค. 65	02.15 น.	53.8	56.3	53.0
20 ธ.ค. 65	22.20 น.	54.6	57.6	53.6	21 ธ.ค. 65	00.20 น.	54.3	57.9	53.2	21 ธ.ค. 65	02.20 น.	53.9	57.0	53.0
20 ธ.ค. 65	22.25 น.	53.9	58.0	52.8	21 ธ.ค. 65	00.25 น.	54.1	57.2	53.0	21 ธ.ค. 65	02.25 น.	53.6	55.3	52.8
20 ธ.ค. 65	22.30 น.	54.0	57.0	52.8	21 ธ.ค. 65	00.30 น.	54.4	57.6	53.0	21 ธ.ค. 65	02.30 น.	53.6	54.8	53.2
20 ธ.ค. 65	22.35 น.	55.2	65.2	53.0	21 ธ.ค. 65	00.35 น.	54.6	58.2	53.4	21 ธ.ค. 65	02.35 น.	54.0	56.6	53.2
20 ธ.ค. 65	22.40 น.	54.6	56.4	53.4	21 ธ.ค. 65	00.40 น.	54.2	57.3	53.2	21 ธ.ค. 65	02.40 น.	53.6	55.4	53.0
20 ธ.ค. 65	22.45 น.	54.2	57.1	53.2	21 ธ.ค. 65	00.45 น.	53.8	56.6	52.8	21 ธ.ค. 65	02.45 น.	55.5	66.2	53.8
20 ธ.ค. 65	22.50 น.	54.9	66.1	53.0	21 ธ.ค. 65	00.50 น.	53.2	54.9	52.4	21 ธ.ค. 65	02.50 น.	55.1	63.7	53.4
20 ธ.ค. 65	22.55 น.	54.0	57.5	52.8	21 ธ.ค. 65	00.55 น.	53.7	55.4	53.0	21 ธ.ค. 65	02.55 น.	54.0	57.6	53.0

ชื่อผู้ตรวจวัด/วิเคราะห์: บริษัท เฮลท์ แอนด์ เอ็นไวรอนเม้นท์ จำกัด ชื่อผู้บันทึก (ประจำสถานีตรวจวัด): นายภาณุ สาเม้งขจร และ นายณัฏฐกร วัฒนธนากร ชื่อผู้ตรวจสอบ/ควบคุม: นายรุ่งโรจน์ วัฒนธนากร


(นายประสาธน์ เอี่ยมแหลม)
ผู้จัดการทั่วไป


(นายรุ่ง ฤทธิ์อุดม)
กรรมการผู้จัดการ

ตำแหน่งพิกัดสถานีตรวจวัด: รพ.สต. บ้านมะเกลือ ตำแหน่งพิกัด UTM: 47P 6161688E 1746552N

วันที่ตรวจ	เวลาตรวจวัด	L _{Aeq}	L _{max}	L90	วันที่ตรวจ	เวลาตรวจวัด	L _{Aeq}	L _{max}	L90	วันที่ตรวจ	เวลาตรวจวัด	L _{Aeq}	L _{max}	L90
21 ธ.ค. 65	03.00 น.	53.8	56.7	53.2	21 ธ.ค. 65	05.00 น.	54.5	56.5	54.0	21 ธ.ค. 65	07.00 น.	60.2	72.3	55.0
21 ธ.ค. 65	03.05 น.	53.9	56.4	53.0	21 ธ.ค. 65	05.05 น.	56.1	66.2	53.6	21 ธ.ค. 65	07.05 น.	60.1	69.8	55.8
21 ธ.ค. 65	03.10 น.	54.1	56.1	53.2	21 ธ.ค. 65	05.10 น.	54.3	57.2	53.4	21 ธ.ค. 65	07.10 น.	56.7	65.3	53.2
21 ธ.ค. 65	03.15 น.	54.3	56.9	53.4	21 ธ.ค. 65	05.15 น.	54.8	60.3	54.2	21 ธ.ค. 65	07.15 น.	57.2	67.7	53.8
21 ธ.ค. 65	03.20 น.	53.9	55.4	53.4	21 ธ.ค. 65	05.20 น.	54.8	57.2	54.0	21 ธ.ค. 65	07.20 น.	57.9	70.2	53.6
21 ธ.ค. 65	03.25 น.	53.4	56.0	52.8	21 ธ.ค. 65	05.25 น.	55.5	58.0	54.8	21 ธ.ค. 65	07.25 น.	56.2	66.7	52.2
21 ธ.ค. 65	03.30 น.	54.3	58.7	53.4	21 ธ.ค. 65	05.30 น.	55.1	56.9	54.6	21 ธ.ค. 65	07.30 น.	54.7	62.2	51.8
21 ธ.ค. 65	03.35 น.	53.9	56.8	53.2	21 ธ.ค. 65	05.35 น.	55.6	57.7	55.0	21 ธ.ค. 65	07.35 น.	58.7	68.2	53.2
21 ธ.ค. 65	03.40 น.	53.8	56.7	53.0	21 ธ.ค. 65	05.40 น.	55.3	69.4	54.8	21 ธ.ค. 65	07.40 น.	57.6	66.5	54.0
21 ธ.ค. 65	03.45 น.	53.7	55.7	53.0	21 ธ.ค. 65	05.45 น.	55.4	57.5	54.6	21 ธ.ค. 65	07.45 น.	54.3	65.0	51.6
21 ธ.ค. 65	03.50 น.	53.9	57.9	53.0	21 ธ.ค. 65	05.50 น.	55.7	63.5	54.8	21 ธ.ค. 65	07.50 น.	57.1	68.9	52.4
21 ธ.ค. 65	03.55 น.	54.0	56.2	53.2	21 ธ.ค. 65	05.55 น.	58.5	68.3	55.6	21 ธ.ค. 65	07.55 น.	55.1	65.4	52.4
21 ธ.ค. 65	04.00 น.	54.4	56.8	53.2	21 ธ.ค. 65	06.00 น.	58.8	72.8	55.8	21 ธ.ค. 65	08.00 น.	56.8	73.4	52.4
21 ธ.ค. 65	04.05 น.	54.5	58.3	54.0	21 ธ.ค. 65	06.05 น.	56.9	69.2	55.4	21 ธ.ค. 65	08.05 น.	59.2	76.0	52.4
21 ธ.ค. 65	04.10 น.	54.3	57.9	53.8	21 ธ.ค. 65	06.10 น.	56.7	64.6	55.4	21 ธ.ค. 65	08.10 น.	56.1	65.0	53.0
21 ธ.ค. 65	04.15 น.	54.5	56.4	54.0	21 ธ.ค. 65	06.15 น.	58.1	69.6	55.8	21 ธ.ค. 65	08.15 น.	54.9	62.1	53.2
21 ธ.ค. 65	04.20 น.	54.2	55.7	53.8	21 ธ.ค. 65	06.20 น.	58.0	68.5	56.2	21 ธ.ค. 65	08.20 น.	55.0	63.8	53.2
21 ธ.ค. 65	04.25 น.	54.3	56.9	53.8	21 ธ.ค. 65	06.25 น.	58.1	66.9	56.4	21 ธ.ค. 65	08.25 น.	58.4	72.9	53.6
21 ธ.ค. 65	04.30 น.	54.2	56.8	53.8	21 ธ.ค. 65	06.30 น.	58.2	71.7	56.2	21 ธ.ค. 65	08.30 น.	55.5	64.1	53.6
21 ธ.ค. 65	04.35 น.	54.5	57.0	53.6	21 ธ.ค. 65	06.35 น.	57.3	63.7	56.0	21 ธ.ค. 65	08.35 น.	57.0	67.9	53.8
21 ธ.ค. 65	04.40 น.	55.0	58.0	54.4	21 ธ.ค. 65	06.40 น.	61.0	74.6	57.4	21 ธ.ค. 65	08.40 น.	56.3	75.5	54.4
21 ธ.ค. 65	04.45 น.	54.4	61.3	53.6	21 ธ.ค. 65	06.45 น.	60.1	70.7	56.0	21 ธ.ค. 65	08.45 น.	55.3	61.0	54.0
21 ธ.ค. 65	04.50 น.	54.6	56.4	54.0	21 ธ.ค. 65	06.50 น.	58.5	69.6	54.4	21 ธ.ค. 65	08.50 น.	57.2	73.5	53.8
21 ธ.ค. 65	04.55 น.	55.9	58.2	54.8	21 ธ.ค. 65	06.55 น.	60.0	79.5	55.8	21 ธ.ค. 65	08.55 น.	57.9	69.3	54.4

ชื่อผู้ตรวจวัด/วิเคราะห์: บริษัท เฮลท์ แอนด์ เอ็นไวรอนเม้นท์ จำกัด ชื่อผู้รับบันทึก (ประจำสถานีตรวจวัด): นายภาณุ สาเมียงขจร และ นายณัฏฐกร หนองทอง ชื่อผู้ตรวจสอบ/ควบคุม: นายรุ่งนฤชัยภูมิ


(นายประสาธน์ เอียบแหลม)
ผู้จัดการทั่วไป


(นายรุ่ง นฤชัยภูมิ)
กรรมการผู้จัดการ

ตำแหน่งพิกัดสถานีตรวจวัด รพ.สต.บ้านมะเกลือ ตำแหน่งพิกัด UTM: 47P 6161688E 1746552N

วันที่ตรวจ	เวลาตรวจวัด	L _{Aeq}	L _{max}	L90	วันที่ตรวจ	เวลาตรวจวัด	L _{Aeq}	L _{max}	L90	วันที่ตรวจ	เวลาตรวจวัด	L _{Aeq}	L _{max}	L90
21 ธ.ค. 65	09:00 น.	55.0	63.4	53.6	21 ธ.ค. 65	11:00 น.	54.4	58.6	53.2	21 ธ.ค. 65	13:00 น.	54.5	62.0	53.0
21 ธ.ค. 65	09:05 น.	55.9	63.5	53.4	21 ธ.ค. 65	11:05 น.	54.4	70.1	53.2	21 ธ.ค. 65	13:05 น.	54.5	64.6	53.0
21 ธ.ค. 65	09:10 น.	55.1	64.6	53.2	21 ธ.ค. 65	11:10 น.	54.6	67.6	52.6	21 ธ.ค. 65	13:10 น.	54.6	63.7	53.0
21 ธ.ค. 65	09:15 น.	55.5	74.2	53.4	21 ธ.ค. 65	11:15 น.	54.1	59.6	52.6	21 ธ.ค. 65	13:15 น.	53.2	61.0	51.8
21 ธ.ค. 65	09:20 น.	55.5	80.7	53.2	21 ธ.ค. 65	11:20 น.	54.6	61.9	52.0	21 ธ.ค. 65	13:20 น.	56.4	72.4	51.8
21 ธ.ค. 65	09:25 น.	55.4	72.5	53.6	21 ธ.ค. 65	11:25 น.	53.6	61.4	52.0	21 ธ.ค. 65	13:25 น.	53.6	66.8	51.8
21 ธ.ค. 65	09:30 น.	55.6	64.7	53.4	21 ธ.ค. 65	11:30 น.	53.0	60.7	52.2	21 ธ.ค. 65	13:30 น.	54.0	67.6	52.4
21 ธ.ค. 65	09:35 น.	53.5	62.3	50.6	21 ธ.ค. 65	11:35 น.	53.6	61.7	52.0	21 ธ.ค. 65	13:35 น.	53.7	63.8	52.4
21 ธ.ค. 65	09:40 น.	53.4	63.5	49.6	21 ธ.ค. 65	11:40 น.	54.1	61.2	52.2	21 ธ.ค. 65	13:40 น.	53.5	60.8	52.0
21 ธ.ค. 65	09:45 น.	57.0	69.5	53.6	21 ธ.ค. 65	11:45 น.	54.4	66.5	52.2	21 ธ.ค. 65	13:45 น.	54.0	64.3	52.2
21 ธ.ค. 65	09:50 น.	55.3	68.3	52.4	21 ธ.ค. 65	11:50 น.	54.5	67.6	52.2	21 ธ.ค. 65	13:50 น.	53.6	59.6	52.4
21 ธ.ค. 65	09:55 น.	54.5	62.3	52.8	21 ธ.ค. 65	11:55 น.	54.0	63.3	52.0	21 ธ.ค. 65	13:55 น.	53.1	60.1	52.0
21 ธ.ค. 65	10:00 น.	54.9	62.7	53.0	21 ธ.ค. 65	12:00 น.	53.2	61.8	52.0	21 ธ.ค. 65	14:00 น.	52.6	57.9	51.6
21 ธ.ค. 65	10:05 น.	55.4	63.0	53.2	21 ธ.ค. 65	12:05 น.	54.6	69.4	52.2	21 ธ.ค. 65	14:05 น.	54.7	68.9	52.2
21 ธ.ค. 65	10:10 น.	55.1	67.1	53.2	21 ธ.ค. 65	12:10 น.	53.2	64.4	51.6	21 ธ.ค. 65	14:10 น.	53.9	62.0	52.2
21 ธ.ค. 65	10:15 น.	54.6	72.1	53.2	21 ธ.ค. 65	12:15 น.	53.3	58.0	52.2	21 ธ.ค. 65	14:15 น.	53.2	61.6	51.8
21 ธ.ค. 65	10:20 น.	58.0	74.2	53.0	21 ธ.ค. 65	12:20 น.	55.9	63.4	53.2	21 ธ.ค. 65	14:20 น.	53.7	62.9	52.4
21 ธ.ค. 65	10:25 น.	54.0	59.5	52.2	21 ธ.ค. 65	12:25 น.	57.1	70.4	53.4	21 ธ.ค. 65	14:25 น.	53.1	59.6	51.8
21 ธ.ค. 65	10:30 น.	56.4	65.5	52.4	21 ธ.ค. 65	12:30 น.	54.0	60.1	53.2	21 ธ.ค. 65	14:30 น.	53.5	62.8	52.0
21 ธ.ค. 65	10:35 น.	57.0	65.9	53.6	21 ธ.ค. 65	12:35 น.	55.0	61.8	53.4	21 ธ.ค. 65	14:35 น.	53.9	63.4	52.4
21 ธ.ค. 65	10:40 น.	54.3	63.3	52.4	21 ธ.ค. 65	12:40 น.	54.2	58.9	53.2	21 ธ.ค. 65	14:40 น.	53.1	59.2	52.0
21 ธ.ค. 65	10:45 น.	54.4	62.2	53.2	21 ธ.ค. 65	12:45 น.	54.5	62.8	53.0	21 ธ.ค. 65	14:45 น.	53.4	59.5	51.6
21 ธ.ค. 65	10:50 น.	57.9	64.3	53.2	21 ธ.ค. 65	12:50 น.	53.7	61.1	53.0	21 ธ.ค. 65	14:50 น.	54.2	67.0	52.2
21 ธ.ค. 65	10:55 น.	54.3	60.1	52.4	21 ธ.ค. 65	12:55 น.	55.9	72.4	53.2	21 ธ.ค. 65	14:55 น.	53.7	63.8	52.2

ชื่อผู้ตรวจวัด/วิเคราะห์: นวรัตน์ แสงดี เอ็มโบลเทค จำกัด

ชื่อผู้บันทึก (ประจำสำนักงานตรวจวัด): นายภาณุ สาเม่งขจร และ นายสมภาร หนองเมือง

ชื่อผู้ตรวจสอบ/ควบคุม: นายรุ่งโรจน์ งามบุญ



(นายประสาธน์ เอี่ยมแหลม)
ผู้จัดการทั่วไป


(นายรุ่ง ฤทธิภูมิ)
กรรมการผู้จัดการ

ตำแหน่งพื้นที่สถานีตรวจวัด: รพ.สต.บ้านมะเกลือ ตำแหน่งพิกัด UTM: 47P 6161688E 1746552N

วันที่ตรวจ	เวลาตรวจวัด	LAeq	Lmax	L90	วันที่ตรวจ	เวลาตรวจวัด	LAeq	Lmax	L90	วันที่ตรวจ	เวลาตรวจวัด	LAeq	Lmax	L90
21 ธ.ค. 65	15.00 น.	53.4	60.0	52.2	21 ธ.ค. 65	17.00 น.	53.9	63.8	52.6	21 ธ.ค. 65	19.00 น.	54.4	57.1	53.8
21 ธ.ค. 65	15.05 น.	53.6	63.0	52.0	21 ธ.ค. 65	17.05 น.	53.2	59.7	52.0	21 ธ.ค. 65	19.05 น.	54.5	57.0	53.6
21 ธ.ค. 65	15.10 น.	53.1	59.3	52.0	21 ธ.ค. 65	17.10 น.	53.2	60.1	52.0	21 ธ.ค. 65	19.10 น.	54.2	59.5	53.4
21 ธ.ค. 65	15.15 น.	54.0	61.5	52.4	21 ธ.ค. 65	17.15 น.	53.5	60.4	52.2	21 ธ.ค. 65	19.15 น.	55.2	69.2	53.4
21 ธ.ค. 65	15.20 น.	54.0	64.1	52.8	21 ธ.ค. 65	17.20 น.	53.9	65.4	52.2	21 ธ.ค. 65	19.20 น.	54.1	59.4	53.2
21 ธ.ค. 65	15.25 น.	54.4	72.3	52.0	21 ธ.ค. 65	17.25 น.	53.4	59.7	52.2	21 ธ.ค. 65	19.25 น.	55.2	63.5	53.4
21 ธ.ค. 65	15.30 น.	55.8	77.3	52.2	21 ธ.ค. 65	17.30 น.	53.2	63.9	52.2	21 ธ.ค. 65	19.30 น.	54.4	59.8	53.4
21 ธ.ค. 65	15.35 น.	53.9	67.6	52.4	21 ธ.ค. 65	17.35 น.	53.2	62.9	52.0	21 ธ.ค. 65	19.35 น.	54.2	60.0	53.0
21 ธ.ค. 65	15.40 น.	53.9	65.6	52.6	21 ธ.ค. 65	17.40 น.	53.4	62.6	52.2	21 ธ.ค. 65	19.40 น.	54.7	63.1	53.4
21 ธ.ค. 65	15.45 น.	54.1	66.1	52.6	21 ธ.ค. 65	17.45 น.	53.6	64.9	52.2	21 ธ.ค. 65	19.45 น.	53.6	55.6	53.0
21 ธ.ค. 65	15.50 น.	54.1	67.8	52.0	21 ธ.ค. 65	17.50 น.	53.1	57.7	52.2	21 ธ.ค. 65	19.50 น.	54.6	65.8	53.4
21 ธ.ค. 65	15.55 น.	54.0	72.5	52.2	21 ธ.ค. 65	17.55 น.	53.2	59.9	52.2	21 ธ.ค. 65	19.55 น.	55.3	69.6	53.2
21 ธ.ค. 65	16.00 น.	53.5	60.0	52.4	21 ธ.ค. 65	18.00 น.	53.6	61.6	52.6	21 ธ.ค. 65	20.00 น.	54.7	60.8	53.8
21 ธ.ค. 65	16.05 น.	53.4	69.4	52.0	21 ธ.ค. 65	18.05 น.	54.3	67.3	52.8	21 ธ.ค. 65	20.05 น.	55.5	64.9	54.6
21 ธ.ค. 65	16.10 น.	53.8	69.6	52.2	21 ธ.ค. 65	18.10 น.	54.2	63.8	52.6	21 ธ.ค. 65	20.10 น.	55.0	62.4	53.6
21 ธ.ค. 65	16.15 น.	52.7	57.4	52.0	21 ธ.ค. 65	18.15 น.	53.9	61.4	52.8	21 ธ.ค. 65	20.15 น.	54.1	56.4	53.4
21 ธ.ค. 65	16.20 น.	55.3	70.7	52.8	21 ธ.ค. 65	18.20 น.	55.6	67.4	52.8	21 ธ.ค. 65	20.20 น.	54.8	79.0	53.2
21 ธ.ค. 65	16.25 น.	57.6	74.1	52.8	21 ธ.ค. 65	18.25 น.	54.0	57.0	52.8	21 ธ.ค. 65	20.25 น.	54.3	57.7	53.6
21 ธ.ค. 65	16.30 น.	53.9	64.3	52.0	21 ธ.ค. 65	18.30 น.	53.7	56.5	53.0	21 ธ.ค. 65	20.30 น.	54.5	56.9	53.6
21 ธ.ค. 65	16.35 น.	53.5	60.3	52.2	21 ธ.ค. 65	18.35 น.	54.3	58.8	53.4	21 ธ.ค. 65	20.35 น.	54.2	56.3	53.6
21 ธ.ค. 65	16.40 น.	54.6	62.3	52.8	21 ธ.ค. 65	18.40 น.	54.7	58.2	53.4	21 ธ.ค. 65	20.40 น.	54.8	66.4	53.6
21 ธ.ค. 65	16.45 น.	52.7	60.0	52.0	21 ธ.ค. 65	18.45 น.	54.3	57.8	53.2	21 ธ.ค. 65	20.45 น.	54.2	59.5	53.6
21 ธ.ค. 65	16.50 น.	53.3	61.3	52.2	21 ธ.ค. 65	18.50 น.	54.3	59.7	53.0	21 ธ.ค. 65	20.50 น.	54.2	57.1	53.4
21 ธ.ค. 65	16.55 น.	53.4	56.0	52.2	21 ธ.ค. 65	18.55 น.	54.1	56.3	53.4	21 ธ.ค. 65	20.55 น.	54.8	68.6	53.0

ชื่อผู้ตรวจวัด/วิเคราะห์: บริษัท เฮอร์ แอนด์ เอ็นโวลท์ จำกัด ชื่อผู้บันทึก (ประจำสถานีตรวจวัด): นายภาณุต สาแก้วกราย และ นายณัฏฐกร นอนทอง ชื่อผู้ตรวจสอบ/ควบคุม: นายรุ่งฤทธิ์บุญ


(นายประสาธน์ เอียบเทศม)
ผู้จัดการทั่วไป


(นายรุ่ง ฤทธิบุญ)
กรรมการผู้จัดการ

ตำแหน่งพิกัดสถานีตรวจวัด: รพ.สต.บ้านมะเกลือ ตำแหน่งพิกัด UTM: 47P 6161688E 1746552N

วันที่ตรวจ	เวลาตรวจวัด	LAeq	Lmax	L90	วันที่ตรวจ	เวลาตรวจวัด	LAeq	Lmax	L90	วันที่ตรวจ	เวลาตรวจวัด	LAeq	Lmax	L90
21 ธ.ค. 65	21.00 น.	55.1	61.2	53.8	21 ธ.ค. 65	23.00 น.	54.3	60.9	52.4	22 ธ.ค. 65	01.00 น.	53.6	58.3	52.4
21 ธ.ค. 65	21.05 น.	54.1	56.5	53.2	21 ธ.ค. 65	23.05 น.	54.0	58.3	52.8	22 ธ.ค. 65	01.05 น.	53.6	60.7	52.2
21 ธ.ค. 65	21.10 น.	55.1	58.5	53.8	21 ธ.ค. 65	23.10 น.	54.3	57.6	53.6	22 ธ.ค. 65	01.10 น.	53.5	59.2	52.4
21 ธ.ค. 65	21.15 น.	54.8	58.4	54.0	21 ธ.ค. 65	23.15 น.	54.5	57.7	53.6	22 ธ.ค. 65	01.15 น.	53.1	56.1	52.2
21 ธ.ค. 65	21.20 น.	54.8	59.1	53.4	21 ธ.ค. 65	23.20 น.	54.2	57.8	53.2	22 ธ.ค. 65	01.20 น.	53.8	63.2	52.4
21 ธ.ค. 65	21.25 น.	56.5	67.0	52.8	21 ธ.ค. 65	23.25 น.	53.9	56.7	52.8	22 ธ.ค. 65	01.25 น.	54.0	63.6	52.4
21 ธ.ค. 65	21.30 น.	54.1	57.7	53.4	21 ธ.ค. 65	23.30 น.	55.3	63.6	52.8	22 ธ.ค. 65	01.30 น.	53.2	62.6	52.0
21 ธ.ค. 65	21.35 น.	54.2	58.1	53.4	21 ธ.ค. 65	23.35 น.	54.5	64.8	52.6	22 ธ.ค. 65	01.35 น.	53.2	56.6	52.2
21 ธ.ค. 65	21.40 น.	54.9	58.9	53.8	21 ธ.ค. 65	23.40 น.	54.2	60.6	53.2	22 ธ.ค. 65	01.40 น.	53.0	58.0	52.2
21 ธ.ค. 65	21.45 น.	54.0	57.6	53.0	21 ธ.ค. 65	23.45 น.	54.0	60.0	52.6	22 ธ.ค. 65	01.45 น.	54.7	65.9	52.6
21 ธ.ค. 65	21.50 น.	55.7	64.5	53.6	21 ธ.ค. 65	23.50 น.	53.8	61.7	52.2	22 ธ.ค. 65	01.50 น.	55.5	69.2	52.8
21 ธ.ค. 65	21.55 น.	54.7	59.9	53.2	21 ธ.ค. 65	23.55 น.	54.3	58.1	53.2	22 ธ.ค. 65	01.55 น.	54.5	60.9	52.8
21 ธ.ค. 65	22.00 น.	53.9	57.3	53.0	22 ธ.ค. 65	00.00 น.	53.8	56.7	52.8	22 ธ.ค. 65	02.00 น.	53.2	57.2	52.4
21 ธ.ค. 65	22.05 น.	53.7	56.5	53.2	22 ธ.ค. 65	00.05 น.	53.5	56.7	52.6	22 ธ.ค. 65	02.05 น.	54.5	63.4	52.8
21 ธ.ค. 65	22.10 น.	53.5	56.2	53.0	22 ธ.ค. 65	00.10 น.	53.5	58.7	52.6	22 ธ.ค. 65	02.10 น.	53.7	63.3	52.6
21 ธ.ค. 65	22.15 น.	54.6	61.8	53.6	22 ธ.ค. 65	00.15 น.	53.9	56.9	52.4	22 ธ.ค. 65	02.15 น.	54.2	63.8	52.8
21 ธ.ค. 65	22.20 น.	54.9	58.9	53.4	22 ธ.ค. 65	00.20 น.	53.9	56.2	53.0	22 ธ.ค. 65	02.20 น.	53.9	59.2	53.0
21 ธ.ค. 65	22.25 น.	55.4	61.8	53.6	22 ธ.ค. 65	00.25 น.	54.0	57.4	52.8	22 ธ.ค. 65	02.25 น.	54.2	60.2	53.0
21 ธ.ค. 65	22.30 น.	54.3	62.4	53.0	22 ธ.ค. 65	00.30 น.	54.8	65.0	53.0	22 ธ.ค. 65	02.30 น.	54.5	63.5	53.0
21 ธ.ค. 65	22.35 น.	55.3	64.1	53.6	22 ธ.ค. 65	00.35 น.	53.8	59.2	52.4	22 ธ.ค. 65	02.35 น.	53.3	55.6	52.6
21 ธ.ค. 65	22.40 น.	54.8	59.3	52.8	22 ธ.ค. 65	00.40 น.	53.6	58.2	52.2	22 ธ.ค. 65	02.40 น.	53.8	58.1	53.0
21 ธ.ค. 65	22.45 น.	53.9	59.9	53.0	22 ธ.ค. 65	00.45 น.	53.8	62.7	52.2	22 ธ.ค. 65	02.45 น.	54.3	59.6	53.4
21 ธ.ค. 65	22.50 น.	55.2	60.3	53.4	22 ธ.ค. 65	00.50 น.	54.2	60.3	52.2	22 ธ.ค. 65	02.50 น.	53.6	55.1	53.0
21 ธ.ค. 65	22.55 น.	53.8	59.1	52.8	22 ธ.ค. 65	00.55 น.	53.9	61.4	52.2	22 ธ.ค. 65	02.55 น.	54.3	56.7	53.4

ชื่อผู้ตรวจวัด/วิเคราะห์: นวรัตน์ แสงดี เอ็มโบล เทคโนโลยี

ชื่อผู้บันทึก (ประจำสถานีตรวจวัด): นายภาณุ สว่างธรรม และ นายณัฏฐกร หนองทอง

ชื่อผู้ตรวจสอบ/ควบคุม: นายรุ่งโรจน์ วัฒนกุล



(นายประสาธน์ เอี่ยมแหลม)
ผู้จัดการทั่วไป



(นายรุ่งโรจน์ วัฒนกุล)
กรรมการผู้จัดการ

ตำแหน่งพิกัดสถานีตรวจวัด: รพ.สต. บ้านมะเกลือ ตำแหน่งพิกัด UTM: 47P 6161688E 1746552N

วันที่ตรวจ	เวลาตรวจวัด	L _{Aeq}	L _{max}	L90	วันที่ตรวจ	เวลาตรวจวัด	L _{Aeq}	L _{max}	L90	วันที่ตรวจ	เวลาตรวจวัด	L _{Aeq}	L _{max}	L90
22 ธ.ค. 65	03.00 น.	54.7	57.9	53.4	22 ธ.ค. 65	05.00 น.	54.7	57.0	53.4	22 ธ.ค. 65	07.00 น.	59.8	74.3	56.2
22 ธ.ค. 65	03.05 น.	55.1	60.7	53.8	22 ธ.ค. 65	05.05 น.	54.3	57.6	53.4	22 ธ.ค. 65	07.05 น.	59.2	73.0	56.4
22 ธ.ค. 65	03.10 น.	54.6	58.4	53.2	22 ธ.ค. 65	05.10 น.	56.0	65.1	54.2	22 ธ.ค. 65	07.10 น.	60.9	71.8	57.4
22 ธ.ค. 65	03.15 น.	54.5	57.9	53.6	22 ธ.ค. 65	05.15 น.	55.5	58.3	54.4	22 ธ.ค. 65	07.15 น.	60.1	73.4	57.0
22 ธ.ค. 65	03.20 น.	55.3	60.7	53.8	22 ธ.ค. 65	05.20 น.	54.6	59.4	53.4	22 ธ.ค. 65	07.20 น.	59.8	75.8	56.8
22 ธ.ค. 65	03.25 น.	56.6	65.9	54.4	22 ธ.ค. 65	05.25 น.	54.8	59.2	53.6	22 ธ.ค. 65	07.25 น.	60.6	71.0	57.4
22 ธ.ค. 65	03.30 น.	53.9	55.8	52.8	22 ธ.ค. 65	05.30 น.	54.0	57.8	53.2	22 ธ.ค. 65	07.30 น.	62.3	72.3	57.8
22 ธ.ค. 65	03.35 น.	53.9	62.6	52.6	22 ธ.ค. 65	05.35 น.	54.6	58.0	53.2	22 ธ.ค. 65	07.35 น.	61.7	72.6	57.6
22 ธ.ค. 65	03.40 น.	54.9	57.1	53.6	22 ธ.ค. 65	05.40 น.	54.7	59.9	53.4	22 ธ.ค. 65	07.40 น.	61.0	73.5	57.8
22 ธ.ค. 65	03.45 น.	54.8	57.7	53.6	22 ธ.ค. 65	05.45 น.	54.6	63.2	53.2	22 ธ.ค. 65	07.45 น.	60.8	80.3	57.5
22 ธ.ค. 65	03.50 น.	53.9	57.1	52.6	22 ธ.ค. 65	05.50 น.	59.6	79.2	53.8	22 ธ.ค. 65	07.50 น.	59.4	78.2	57.0
22 ธ.ค. 65	03.55 น.	54.8	63.0	53.6	22 ธ.ค. 65	05.55 น.	62.3	83.6	55.6	22 ธ.ค. 65	07.55 น.	60.3	75.2	57.6
22 ธ.ค. 65	04.00 น.	55.8	63.9	53.6	22 ธ.ค. 65	06.00 น.	57.8	69.0	55.4	22 ธ.ค. 65	08.00 น.	58.4	73.9	55.9
22 ธ.ค. 65	04.05 น.	55.2	61.7	53.8	22 ธ.ค. 65	06.05 น.	57.2	68.8	55.2	22 ธ.ค. 65	08.05 น.	59.9	72.1	57.1
22 ธ.ค. 65	04.10 น.	54.1	55.9	52.8	22 ธ.ค. 65	06.10 น.	59.3	69.4	55.8	22 ธ.ค. 65	08.10 น.	59.7	70.5	57.3
22 ธ.ค. 65	04.15 น.	53.7	64.8	52.8	22 ธ.ค. 65	06.15 น.	57.6	71.2	55.4	22 ธ.ค. 65	08.15 น.	58.3	72.4	55.3
22 ธ.ค. 65	04.20 น.	56.2	69.9	53.8	22 ธ.ค. 65	06.20 น.	58.3	71.4	54.4	22 ธ.ค. 65	08.20 น.	59.1	76.4	56.1
22 ธ.ค. 65	04.25 น.	54.5	56.6	53.0	22 ธ.ค. 65	06.25 น.	58.3	67.6	55.0	22 ธ.ค. 65	08.25 น.	57.6	79.4	55.4
22 ธ.ค. 65	04.30 น.	54.6	57.3	53.6	22 ธ.ค. 65	06.30 น.	59.8	70.7	55.4	22 ธ.ค. 65	08.30 น.	59.0	77.1	55.8
22 ธ.ค. 65	04.35 น.	54.0	57.2	52.8	22 ธ.ค. 65	06.35 น.	59.7	70.3	55.4	22 ธ.ค. 65	08.35 น.	60.4	75.8	57.6
22 ธ.ค. 65	04.40 น.	54.9	58.4	53.2	22 ธ.ค. 65	06.40 น.	60.8	74.4	56.6	22 ธ.ค. 65	08.40 น.	59.3	71.3	56.3
22 ธ.ค. 65	04.45 น.	54.7	59.0	53.0	22 ธ.ค. 65	06.45 น.	58.4	71.5	53.8	22 ธ.ค. 65	08.45 น.	60.0	81.9	57.8
22 ธ.ค. 65	04.50 น.	54.4	57.0	53.4	22 ธ.ค. 65	06.50 น.	59.9	70.4	54.1	22 ธ.ค. 65	08.50 น.	58.4	77.4	55.4
22 ธ.ค. 65	04.55 น.	53.6	56.5	52.6	22 ธ.ค. 65	06.55 น.	60.0	74.7	55.0	22 ธ.ค. 65	08.55 น.	58.6	75.4	55.8

ชื่อผู้ตรวจวัด/วิเคราะห์: บริษัท เฮลท์ แอนด์ เอ็นโวลต์ เอ็มโบลท์ จำกัด ชื่อผู้บันทึก (ประจำสถานีตรวจวัด): นายภาณุ สาเมียงขาน และ นายสมชาย หนองเมือง ชื่อผู้ตรวจสอบ/ควบคุม: นายรุ่งนฤชัยบุญ


(นายประสาธน์ เอี่ยมแหลม)
ผู้จัดการทั่วไป


(นายรุ่ง นฤชัยบุญ)
กรรมการผู้จัดการ


ตำแหน่งพิกัดสถานีตรวจวัด: รพ.สต.บ้านมะเกลือ ตำแหน่งพิกัด UTM: 47P 6161688E 1746552N

วันที่ตรวจ	เวลาตรวจวัด	L _{Aeq}	L _{max}	L90	วันที่ตรวจ	เวลาตรวจวัด	L _{Aeq}	L _{max}	L90	วันที่ตรวจ	เวลาตรวจวัด	L _{Aeq}	L _{max}	L90
22 ธ.ค. 65	09.00 น.	59.3	72.0	56.0	22 ธ.ค. 65	11.00 น.	57.1	65.0	54.4	22 ธ.ค. 65	13.00 น.	53.8	61.9	50.0
22 ธ.ค. 65	09.05 น.	57.6	70.9	55.1	22 ธ.ค. 65	11.05 น.	59.2	75.6	54.8	22 ธ.ค. 65	13.05 น.	53.6	56.3	50.0
22 ธ.ค. 65	09.10 น.	56.9	74.5	53.4	22 ธ.ค. 65	11.10 น.	55.9	68.4	53.6	22 ธ.ค. 65	13.10 น.	55.9	68.3	50.4
22 ธ.ค. 65	09.15 น.	56.5	76.4	53.9	22 ธ.ค. 65	11.15 น.	58.6	78.6	53.7	22 ธ.ค. 65	13.15 น.	55.0	69.5	50.8
22 ธ.ค. 65	09.20 น.	59.3	78.9	57.8	22 ธ.ค. 65	11.20 น.	59.1	74.8	54.4	22 ธ.ค. 65	13.20 น.	55.4	67.9	51.2
22 ธ.ค. 65	09.25 น.	60.2	72.9	57.4	22 ธ.ค. 65	11.25 น.	58.9	70.5	55.2	22 ธ.ค. 65	13.25 น.	54.5	67.0	52.0
22 ธ.ค. 65	09.30 น.	59.3	76.6	57.0	22 ธ.ค. 65	11.30 น.	58.8	76.1	54.8	22 ธ.ค. 65	13.30 น.	54.0	60.8	52.0
22 ธ.ค. 65	09.35 น.	59.6	72.3	57.0	22 ธ.ค. 65	11.35 น.	58.4	68.7	54.6	22 ธ.ค. 65	13.35 น.	55.2	63.0	52.2
22 ธ.ค. 65	09.40 น.	60.9	72.3	58.2	22 ธ.ค. 65	11.40 น.	59.1	71.4	55.2	22 ธ.ค. 65	13.40 น.	55.9	68.4	52.8
22 ธ.ค. 65	09.45 น.	61.0	74.3	58.6	22 ธ.ค. 65	11.45 น.	58.7	72.7	54.8	22 ธ.ค. 65	13.45 น.	54.9	64.0	52.4
22 ธ.ค. 65	09.50 น.	58.3	72.2	54.8	22 ธ.ค. 65	11.50 น.	57.3	71.5	53.8	22 ธ.ค. 65	13.50 น.	54.4	62.5	52.0
22 ธ.ค. 65	09.55 น.	59.1	75.2	55.3	22 ธ.ค. 65	11.55 น.	57.9	69.1	53.7	22 ธ.ค. 65	13.55 น.	53.9	60.3	51.4
22 ธ.ค. 65	10.00 น.	57.4	74.6	55.0	22 ธ.ค. 65	12.00 น.	57.7	70.7	54.0	22 ธ.ค. 65	14.00 น.	53.8	64.6	51.3
22 ธ.ค. 65	10.05 น.	56.8	77.3	53.1	22 ธ.ค. 65	12.05 น.	56.0	67.0	53.6	22 ธ.ค. 65	14.05 น.	54.3	66.1	52.0
22 ธ.ค. 65	10.10 น.	59.3	72.8	56.3	22 ธ.ค. 65	12.10 น.	54.4	65.0	52.8	22 ธ.ค. 65	14.10 น.	52.9	62.9	50.8
22 ธ.ค. 65	10.15 น.	58.7	78.5	56.2	22 ธ.ค. 65	12.15 น.	54.4	59.5	52.0	22 ธ.ค. 65	14.15 น.	53.8	65.0	51.0
22 ธ.ค. 65	10.20 น.	58.7	74.7	56.0	22 ธ.ค. 65	12.20 น.	54.4	68.1	52.1	22 ธ.ค. 65	14.20 น.	54.5	65.7	52.0
22 ธ.ค. 65	10.25 น.	58.6	73.2	55.9	22 ธ.ค. 65	12.25 น.	54.8	68.4	52.2	22 ธ.ค. 65	14.25 น.	52.9	61.5	51.4
22 ธ.ค. 65	10.30 น.	59.1	69.3	55.8	22 ธ.ค. 65	12.30 น.	54.7	73.0	52.3	22 ธ.ค. 65	14.30 น.	52.9	64.8	51.7
22 ธ.ค. 65	10.35 น.	58.7	70.6	55.0	22 ธ.ค. 65	12.35 น.	53.4	62.6	50.7	22 ธ.ค. 65	14.35 น.	55.6	73.4	52.2
22 ธ.ค. 65	10.40 น.	58.3	70.4	54.0	22 ธ.ค. 65	12.40 น.	53.5	61.9	51.0	22 ธ.ค. 65	14.40 น.	53.1	60.2	51.5
22 ธ.ค. 65	10.45 น.	59.6	69.5	53.6	22 ธ.ค. 65	12.45 น.	54.9	71.9	51.2	22 ธ.ค. 65	14.45 น.	52.9	59.1	51.0
22 ธ.ค. 65	10.50 น.	57.4	68.4	54.2	22 ธ.ค. 65	12.50 น.	53.8	66.5	50.6	22 ธ.ค. 65	14.50 น.	53.0	59.9	51.2
22 ธ.ค. 65	10.55 น.	58.7	67.4	54.2	22 ธ.ค. 65	12.55 น.	54.6	67.6	50.9	22 ธ.ค. 65	14.55 น.	52.2	57.5	50.6

ชื่อผู้ตรวจวัด: วิเคราะห์, บริษัท เอนด์ เอ็ม เทคโนโลยี จำกัด

ชื่อผู้บันทึก (ประจำสถานีตรวจวัด): นายวราวุธ สานแก้วทราย และ นายภาสกร นนททอง

ชื่อผู้ตรวจสอบ/ควบคุม: นายรุ่งฤทธิ์ ฤทธิฐาน


(นายประสาธน์ เจริญพัฒน์)
ผู้จัดการทั่วไป


(นายรุ่ง ฤทธิฐาน)
กรรมการผู้จัดการ

ตำแหน่งที่พักสถานีวิจัยวัด: รพ.สต.บ้านมะเกลือ ตำแหน่งพัก UTM: 47P 6161688E 1746552N

วันที่ตรวจ	เวลาตรวจวัด	L _{Aeq}	L _{max}	L ₉₀	วันที่ตรวจ	เวลาตรวจวัด	L _{Aeq}	L _{max}	L ₉₀	วันที่ตรวจ	เวลาตรวจวัด	L _{Aeq}	L _{max}	L ₉₀
22 ธ.ค. 65	15.00 น.	53.5	66.6	51.8	22 ธ.ค. 65	17.00 น.	54.1	62.5	53.4	22 ธ.ค. 65	19.00 น.	54.4	57.7	53.6
22 ธ.ค. 65	15.05 น.	53.8	66.9	52.4	22 ธ.ค. 65	17.05 น.	56.0	71.0	53.4	22 ธ.ค. 65	19.05 น.	54.9	61.4	53.8
22 ธ.ค. 65	15.10 น.	53.5	65.5	52.4	22 ธ.ค. 65	17.10 น.	55.2	70.6	53.2	22 ธ.ค. 65	19.10 น.	54.4	57.8	53.4
22 ธ.ค. 65	15.15 น.	53.2	68.0	52.2	22 ธ.ค. 65	17.15 น.	54.1	58.7	53.4	22 ธ.ค. 65	19.15 น.	54.3	56.9	53.4
22 ธ.ค. 65	15.20 น.	53.8	66.7	52.2	22 ธ.ค. 65	17.20 น.	54.0	61.9	53.2	22 ธ.ค. 65	19.20 น.	55.6	65.8	54.4
22 ธ.ค. 65	15.25 น.	53.2	60.6	52.2	22 ธ.ค. 65	17.25 น.	54.1	60.7	53.2	22 ธ.ค. 65	19.25 น.	55.0	61.0	53.2
22 ธ.ค. 65	15.30 น.	54.1	63.9	52.2	22 ธ.ค. 65	17.30 น.	54.8	68.6	53.0	22 ธ.ค. 65	19.30 น.	56.3	63.3	54.6
22 ธ.ค. 65	15.35 น.	54.1	62.8	52.8	22 ธ.ค. 65	17.35 น.	54.7	64.7	53.2	22 ธ.ค. 65	19.35 น.	56.6	68.1	53.8
22 ธ.ค. 65	15.40 น.	53.9	60.3	52.4	22 ธ.ค. 65	17.40 น.	54.9	63.2	53.0	22 ธ.ค. 65	19.40 น.	54.9	58.3	53.6
22 ธ.ค. 65	15.45 น.	54.0	69.6	52.4	22 ธ.ค. 65	17.45 น.	53.9	71.6	53.0	22 ธ.ค. 65	19.45 น.	55.0	58.3	54.0
22 ธ.ค. 65	15.50 น.	54.5	70.7	52.4	22 ธ.ค. 65	17.50 น.	54.3	71.2	53.2	22 ธ.ค. 65	19.50 น.	55.8	61.6	54.6
22 ธ.ค. 65	15.55 น.	53.1	57.5	52.2	22 ธ.ค. 65	17.55 น.	54.2	61.8	53.2	22 ธ.ค. 65	19.55 น.	55.3	61.3	54.2
22 ธ.ค. 65	16.00 น.	53.7	58.1	52.8	22 ธ.ค. 65	18.00 น.	55.0	66.3	53.4	22 ธ.ค. 65	20.00 น.	55.4	62.7	53.6
22 ธ.ค. 65	16.05 น.	54.5	61.1	52.6	22 ธ.ค. 65	18.05 น.	55.1	63.8	53.6	22 ธ.ค. 65	20.05 น.	55.7	61.3	54.6
22 ธ.ค. 65	16.10 น.	57.4	74.0	52.8	22 ธ.ค. 65	18.10 น.	55.2	63.2	53.8	22 ธ.ค. 65	20.10 น.	56.6	68.0	54.2
22 ธ.ค. 65	16.15 น.	54.8	62.5	53.0	22 ธ.ค. 65	18.15 น.	55.4	64.8	53.6	22 ธ.ค. 65	20.15 น.	55.5	65.7	54.6
22 ธ.ค. 65	16.20 น.	55.7	71.8	53.0	22 ธ.ค. 65	18.20 น.	54.9	62.6	53.8	22 ธ.ค. 65	20.20 น.	54.9	57.5	54.2
22 ธ.ค. 65	16.25 น.	55.7	69.3	53.0	22 ธ.ค. 65	18.25 น.	55.3	62.1	53.8	22 ธ.ค. 65	20.25 น.	55.2	58.4	54.2
22 ธ.ค. 65	16.30 น.	54.6	65.5	53.0	22 ธ.ค. 65	18.30 น.	54.4	58.2	53.2	22 ธ.ค. 65	20.30 น.	55.3	65.2	54.4
22 ธ.ค. 65	16.35 น.	53.8	60.6	52.8	22 ธ.ค. 65	18.35 น.	55.3	68.8	53.2	22 ธ.ค. 65	20.35 น.	54.7	57.5	53.4
22 ธ.ค. 65	16.40 น.	55.0	70.2	52.6	22 ธ.ค. 65	18.40 น.	54.4	57.2	53.2	22 ธ.ค. 65	20.40 น.	54.4	59.3	53.6
22 ธ.ค. 65	16.45 น.	54.2	63.7	53.0	22 ธ.ค. 65	18.45 น.	53.9	56.2	52.8	22 ธ.ค. 65	20.45 น.	55.2	58.5	54.2
22 ธ.ค. 65	16.50 น.	54.1	58.7	52.8	22 ธ.ค. 65	18.50 น.	54.5	62.5	53.0	22 ธ.ค. 65	20.50 น.	55.9	61.4	54.8
22 ธ.ค. 65	16.55 น.	54.7	60.2	53.6	22 ธ.ค. 65	18.55 น.	54.2	58.3	53.0	22 ธ.ค. 65	20.55 น.	54.9	57.8	54.0

ชื่อผู้ตรวจวัด/วิเคราะห์: บริษัท เอนส์ เอ็นโวลต์ เอ็นโวลต์ จำกัด

ชื่อผู้บันทึก (ประจำสถานีวิจัยวัด): นายวราวุธ สานต์วงษ์ และ นายภาสกร หมอนทอง

ชื่อผู้ตรวจสอบ/ควบคุม: นายรุ่ง ฤทธิญาณ



(นายประสาธน์ เอี่ยมผสม)

ผู้จัดการทั่วไป



(นายรุ่ง ฤทธิญาณ)

กรรมการผู้จัดการ

ตำแหน่งพิกัดสถานีตรวจวัด รพ.สต. บ้านมะเกลือ ตำแหน่งพิกัด UTM: 47P 6161688E 1746552N

วันที่ตรวจ	เวลาตรวจวัด	LAeq	Lmax	L90	วันที่ตรวจ	เวลาตรวจวัด	LAeq	Lmax	L90	วันที่ตรวจ	เวลาตรวจวัด	LAeq	Lmax	L90
22 ธ.ค. 65	21:00 น.	54.6	57.8	53.2	22 ธ.ค. 65	23:00 น.	54.0	56.0	52.8	23 ธ.ค. 65	01:00 น.	54.6	56.2	53.2
22 ธ.ค. 65	21:05 น.	54.4	58.2	52.8	22 ธ.ค. 65	23:05 น.	54.3	58.8	52.8	23 ธ.ค. 65	01:05 น.	55.0	57.0	54.2
22 ธ.ค. 65	21:10 น.	55.5	62.4	54.4	22 ธ.ค. 65	23:10 น.	54.8	59.1	53.8	23 ธ.ค. 65	01:10 น.	55.6	71.7	54.0
22 ธ.ค. 65	21:15 น.	54.7	57.0	54.0	22 ธ.ค. 65	23:15 น.	54.7	58.5	52.8	23 ธ.ค. 65	01:15 น.	56.0	68.5	54.6
22 ธ.ค. 65	21:20 น.	54.8	56.8	54.0	22 ธ.ค. 65	23:20 น.	54.3	57.9	52.6	23 ธ.ค. 65	01:20 น.	54.7	56.2	53.8
22 ธ.ค. 65	21:25 น.	55.0	59.2	53.6	22 ธ.ค. 65	23:25 น.	54.8	61.3	53.8	23 ธ.ค. 65	01:25 น.	55.4	60.2	53.8
22 ธ.ค. 65	21:30 น.	55.3	60.1	54.2	22 ธ.ค. 65	23:30 น.	54.3	56.1	53.8	23 ธ.ค. 65	01:30 น.	55.2	58.7	53.8
22 ธ.ค. 65	21:35 น.	55.2	59.7	54.2	22 ธ.ค. 65	23:35 น.	54.4	55.5	54.0	23 ธ.ค. 65	01:35 น.	54.7	59.1	53.2
22 ธ.ค. 65	21:40 น.	55.0	60.2	53.8	22 ธ.ค. 65	23:40 น.	54.9	60.7	54.0	23 ธ.ค. 65	01:40 น.	54.5	56.5	53.2
22 ธ.ค. 65	21:45 น.	55.0	59.8	53.6	22 ธ.ค. 65	23:45 น.	54.9	58.5	54.0	23 ธ.ค. 65	01:45 น.	54.2	58.1	52.8
22 ธ.ค. 65	21:50 น.	55.1	59.7	53.2	22 ธ.ค. 65	23:50 น.	54.7	57.8	53.6	23 ธ.ค. 65	01:50 น.	54.2	55.7	52.8
22 ธ.ค. 65	21:55 น.	54.8	58.6	53.6	22 ธ.ค. 65	23:55 น.	54.2	59.7	53.0	23 ธ.ค. 65	01:55 น.	54.1	55.8	53.2
22 ธ.ค. 65	22:00 น.	55.5	59.1	54.0	23 ธ.ค. 65	00:00 น.	54.4	56.5	53.0	23 ธ.ค. 65	02:00 น.	53.8	56.5	53.0
22 ธ.ค. 65	22:05 น.	54.6	59.3	53.2	23 ธ.ค. 65	00:05 น.	55.0	57.7	53.8	23 ธ.ค. 65	02:05 น.	53.6	55.7	52.8
22 ธ.ค. 65	22:10 น.	55.0	58.5	53.2	23 ธ.ค. 65	00:10 น.	55.1	59.4	54.2	23 ธ.ค. 65	02:10 น.	54.0	55.6	53.4
22 ธ.ค. 65	22:15 น.	55.6	63.3	53.6	23 ธ.ค. 65	00:15 น.	54.9	57.3	54.0	23 ธ.ค. 65	02:15 น.	53.9	55.9	52.8
22 ธ.ค. 65	22:20 น.	55.0	57.9	53.8	23 ธ.ค. 65	00:20 น.	55.2	59.1	54.6	23 ธ.ค. 65	02:20 น.	53.8	58.4	52.4
22 ธ.ค. 65	22:25 น.	54.7	59.3	53.6	23 ธ.ค. 65	00:25 น.	55.0	62.2	53.6	23 ธ.ค. 65	02:25 น.	53.6	62.6	52.6
22 ธ.ค. 65	22:30 น.	54.8	60.9	53.2	23 ธ.ค. 65	00:30 น.	55.2	58.2	54.6	23 ธ.ค. 65	02:30 น.	53.5	55.1	52.4
22 ธ.ค. 65	22:35 น.	54.2	57.2	53.0	23 ธ.ค. 65	00:35 น.	55.2	59.5	53.6	23 ธ.ค. 65	02:35 น.	54.1	57.7	53.4
22 ธ.ค. 65	22:40 น.	55.3	59.0	53.8	23 ธ.ค. 65	00:40 น.	54.8	58.6	53.8	23 ธ.ค. 65	02:40 น.	53.8	56.8	52.4
22 ธ.ค. 65	22:45 น.	54.6	57.5	53.2	23 ธ.ค. 65	00:45 น.	55.4	61.3	53.8	23 ธ.ค. 65	02:45 น.	53.7	55.6	52.6
22 ธ.ค. 65	22:50 น.	54.4	56.1	53.2	23 ธ.ค. 65	00:50 น.	54.6	61.0	53.6	23 ธ.ค. 65	02:50 น.	54.4	66.8	52.6
22 ธ.ค. 65	22:55 น.	54.7	59.8	53.8	23 ธ.ค. 65	00:55 น.	54.9	57.9	53.8	23 ธ.ค. 65	02:55 น.	53.6	58.2	52.2

ชื่อผู้ตรวจวัด/วิเคราะห์: นวรัตน์ แสงดี เอ็มโอบีเอส จำกัด

ชื่อผู้บันทึก (ประจำสถานีตรวจวัด): นายภาณุ สาเม็งขจร และ นายณัฏฐกร หนองเมือง

ชื่อผู้ตรวจสอบ/ควบคุม: นายรุ่งโรจน์ บุญ



(นายประสาธน์ เอี่ยมแหลม)

ผู้จัดการทั่วไป



(นายรุ่งโรจน์ บุญ)

กรรมการผู้จัดการ

ตำแหน่งพิกัดสถานีตรวจวัด: รพ.สต. บ้านมะเกลือ ตำแหน่งพิกัด UTM: 47P 6161688E 1746552N

วันที่ตรวจ	เวลาตรวจวัด	L _{Aeq}	L _{max}	L90	วันที่ตรวจ	เวลาตรวจวัด	L _{Aeq}	L _{max}	L90	วันที่ตรวจ	เวลาตรวจวัด	L _{Aeq}	L _{max}	L90
23 ธ.ค. 65	03.00 น.	53.4	55.7	52.2	23 ธ.ค. 65	05.00 น.	54.4	56.6	54.0	23 ธ.ค. 65	07.00 น.	56.1	62.5	54.2
23 ธ.ค. 65	03.05 น.	54.2	56.3	52.4	23 ธ.ค. 65	05.05 น.	54.2	55.6	53.6	23 ธ.ค. 65	07.05 น.	55.9	63.4	54.6
23 ธ.ค. 65	03.10 น.	54.4	59.6	52.4	23 ธ.ค. 65	05.10 น.	54.4	69.2	53.8	23 ธ.ค. 65	07.10 น.	55.5	63.3	54.0
23 ธ.ค. 65	03.15 น.	54.0	57.3	52.4	23 ธ.ค. 65	05.15 น.	56.1	71.8	53.2	23 ธ.ค. 65	07.15 น.	55.4	63.2	54.0
23 ธ.ค. 65	03.20 น.	53.9	58.0	52.4	23 ธ.ค. 65	05.20 น.	55.2	72.5	53.0	23 ธ.ค. 65	07.20 น.	56.3	63.6	54.6
23 ธ.ค. 65	03.25 น.	54.2	59.4	52.6	23 ธ.ค. 65	05.25 น.	54.4	63.4	53.0	23 ธ.ค. 65	07.25 น.	56.4	66.6	54.0
23 ธ.ค. 65	03.30 น.	53.9	55.6	52.6	23 ธ.ค. 65	05.30 น.	54.2	58.4	53.4	23 ธ.ค. 65	07.30 น.	55.2	62.4	53.8
23 ธ.ค. 65	03.35 น.	53.9	56.8	52.4	23 ธ.ค. 65	05.35 น.	54.3	66.3	52.8	23 ธ.ค. 65	07.35 น.	55.4	65.3	54.2
23 ธ.ค. 65	03.40 น.	53.5	55.7	52.8	23 ธ.ค. 65	05.40 น.	54.9	65.6	52.8	23 ธ.ค. 65	07.40 น.	55.4	64.4	54.0
23 ธ.ค. 65	03.45 น.	54.5	60.6	53.2	23 ธ.ค. 65	05.45 น.	55.0	61.5	52.8	23 ธ.ค. 65	07.45 น.	55.3	63.1	53.6
23 ธ.ค. 65	03.50 น.	53.6	55.9	52.4	23 ธ.ค. 65	05.50 น.	55.9	64.0	53.2	23 ธ.ค. 65	07.50 น.	54.9	62.0	53.8
23 ธ.ค. 65	03.55 น.	54.0	55.6	52.4	23 ธ.ค. 65	05.55 น.	55.4	71.6	53.4	23 ธ.ค. 65	07.55 น.	54.1	64.8	51.4
23 ธ.ค. 65	04.00 น.	54.1	55.8	52.4	23 ธ.ค. 65	06.00 น.	55.0	65.0	53.4	23 ธ.ค. 65	08.00 น.	53.5	63.5	51.4
23 ธ.ค. 65	04.05 น.	54.0	56.3	52.6	23 ธ.ค. 65	06.05 น.	55.6	64.2	54.2	23 ธ.ค. 65	08.05 น.	54.0	65.8	51.2
23 ธ.ค. 65	04.10 น.	53.8	56.1	52.2	23 ธ.ค. 65	06.10 น.	55.2	64.2	53.0	23 ธ.ค. 65	08.10 น.	54.3	66.6	52.0
23 ธ.ค. 65	04.15 น.	53.8	56.4	52.2	23 ธ.ค. 65	06.15 น.	55.2	65.7	53.0	23 ธ.ค. 65	08.15 น.	55.6	73.1	52.0
23 ธ.ค. 65	04.20 น.	54.5	57.5	52.4	23 ธ.ค. 65	06.20 น.	55.6	71.6	53.2	23 ธ.ค. 65	08.20 น.	55.6	66.4	52.2
23 ธ.ค. 65	04.25 น.	54.2	56.7	52.6	23 ธ.ค. 65	06.25 น.	54.8	64.8	53.6	23 ธ.ค. 65	08.25 น.	55.1	70.9	51.8
23 ธ.ค. 65	04.30 น.	53.8	57.4	52.4	23 ธ.ค. 65	06.30 น.	54.8	65.1	53.8	23 ธ.ค. 65	08.30 น.	55.3	67.6	52.2
23 ธ.ค. 65	04.35 น.	53.9	56.1	52.6	23 ธ.ค. 65	06.35 น.	55.8	63.1	54.2	23 ธ.ค. 65	08.35 น.	56.6	68.4	52.8
23 ธ.ค. 65	04.40 น.	54.0	57.8	52.4	23 ธ.ค. 65	06.40 น.	56.2	65.5	54.2	23 ธ.ค. 65	08.40 น.	56.4	66.6	53.2
23 ธ.ค. 65	04.45 น.	54.6	58.8	52.8	23 ธ.ค. 65	06.45 น.	56.7	71.0	54.0	23 ธ.ค. 65	08.45 น.	57.5	65.7	54.0
23 ธ.ค. 65	04.50 น.	54.1	55.6	53.0	23 ธ.ค. 65	06.50 น.	55.3	63.5	54.0	23 ธ.ค. 65	08.50 น.	57.3	71.4	53.8
23 ธ.ค. 65	04.55 น.	54.8	63.5	54.0	23 ธ.ค. 65	06.55 น.	56.1	63.9	54.2	23 ธ.ค. 65	08.55 น.	57.2	68.4	53.4

ชื่อผู้ตรวจวัด/วิเคราะห์: บริษัท เฮลท์ เอ็นโวลต์ เอ็มโวลต์ จำกัด ชื่อผู้บันทึก (ประจำสถานีตรวจวัด): นายภาณุ สาแมงขาม และ นายภาณุ สาแมงขาม ชื่อผู้ตรวจสอบ/ควบคุม: นายรุ่ง นฤพนธ์


(นายประสาธน์ เอี่ยมแหลม)
ผู้จัดการทั่วไป


(นายรุ่ง นฤพนธ์)
กรรมการผู้จัดการ

ตำแหน่งพิกัดสถานีตรวจวัด: รพ.สต.บ้านมะเกลือ ตำแหน่งพิกัด UTM: 47P 6161688E 1746552N

วันที่ตรวจ	เวลาตรวจวัด	L _{Aeq}	L _{max}	L90	วันที่ตรวจ	เวลาตรวจวัด	L _{Aeq}	L _{max}	L90	วันที่ตรวจ	เวลาตรวจวัด	L _{Aeq}	L _{max}	L90
23 ธ.ค. 65	09.00 น.	57.0	65.6	53.6	23 ธ.ค. 65	11.00 น.	54.0	63.2	52.6	23 ธ.ค. 65	13.00 น.	54.5	64.7	53.2
23 ธ.ค. 65	09.05 น.	58.1	80.4	53.2	23 ธ.ค. 65	11.05 น.	53.7	59.3	52.6	23 ธ.ค. 65	13.05 น.	54.4	60.7	52.0
23 ธ.ค. 65	09.10 น.	57.1	65.1	54.0	23 ธ.ค. 65	11.10 น.	54.2	65.1	52.8	23 ธ.ค. 65	13.10 น.	54.3	61.7	52.0
23 ธ.ค. 65	09.15 น.	56.2	66.5	53.4	23 ธ.ค. 65	11.15 น.	53.7	63.9	52.2	23 ธ.ค. 65	13.15 น.	54.0	61.0	52.8
23 ธ.ค. 65	09.20 น.	56.4	67.1	53.0	23 ธ.ค. 65	11.20 น.	55.4	65.7	53.4	23 ธ.ค. 65	13.20 น.	57.0	83.6	53.2
23 ธ.ค. 65	09.25 น.	56.0	64.3	53.2	23 ธ.ค. 65	11.25 น.	54.2	60.7	53.0	23 ธ.ค. 65	13.25 น.	53.5	56.9	53.0
23 ธ.ค. 65	09.30 น.	56.0	63.7	53.2	23 ธ.ค. 65	11.30 น.	54.0	56.8	53.4	23 ธ.ค. 65	13.30 น.	54.4	65.2	53.0
23 ธ.ค. 65	09.35 น.	57.8	65.5	53.0	23 ธ.ค. 65	11.35 น.	54.2	60.6	53.4	23 ธ.ค. 65	13.35 น.	54.0	66.6	52.6
23 ธ.ค. 65	09.40 น.	55.7	65.6	52.8	23 ธ.ค. 65	11.40 น.	54.6	67.6	53.0	23 ธ.ค. 65	13.40 น.	53.7	62.2	52.0
23 ธ.ค. 65	09.45 น.	56.0	61.8	52.6	23 ธ.ค. 65	11.45 น.	53.5	59.5	52.8	23 ธ.ค. 65	13.45 น.	53.2	58.0	52.4
23 ธ.ค. 65	09.50 น.	56.4	61.9	52.4	23 ธ.ค. 65	11.50 น.	54.9	64.5	53.0	23 ธ.ค. 65	13.50 น.	56.8	73.4	52.6
23 ธ.ค. 65	09.55 น.	56.4	63.8	52.6	23 ธ.ค. 65	11.55 น.	55.4	71.3	54.2	23 ธ.ค. 65	13.55 น.	54.4	65.7	53.0
23 ธ.ค. 65	10.00 น.	56.9	64.1	52.4	23 ธ.ค. 65	12.00 น.	54.4	66.3	53.6	23 ธ.ค. 65	14.00 น.	54.2	66.0	52.0
23 ธ.ค. 65	10.05 น.	59.8	64.8	51.6	23 ธ.ค. 65	12.05 น.	55.0	62.8	54.0	23 ธ.ค. 65	14.05 น.	54.4	66.8	52.8
23 ธ.ค. 65	10.10 น.	56.2	63.5	52.8	23 ธ.ค. 65	12.10 น.	55.6	70.6	53.8	23 ธ.ค. 65	14.10 น.	53.6	58.2	52.2
23 ธ.ค. 65	10.15 น.	55.6	64.8	54.0	23 ธ.ค. 65	12.15 น.	54.0	59.3	53.0	23 ธ.ค. 65	14.15 น.	53.8	64.3	52.2
23 ธ.ค. 65	10.20 น.	54.8	68.3	52.4	23 ธ.ค. 65	12.20 น.	54.1	55.9	53.2	23 ธ.ค. 65	14.20 น.	54.3	62.4	52.4
23 ธ.ค. 65	10.25 น.	54.5	60.3	52.2	23 ธ.ค. 65	12.25 น.	53.8	55.3	53.2	23 ธ.ค. 65	14.25 น.	53.9	69.2	52.2
23 ธ.ค. 65	10.30 น.	56.2	66.9	53.8	23 ธ.ค. 65	12.30 น.	54.6	58.7	53.8	23 ธ.ค. 65	14.30 น.	52.9	58.2	51.8
23 ธ.ค. 65	10.35 น.	58.4	73.0	52.4	23 ธ.ค. 65	12.35 น.	54.6	62.2	53.4	23 ธ.ค. 65	14.35 น.	53.1	60.0	51.8
23 ธ.ค. 65	10.40 น.	57.1	66.8	52.8	23 ธ.ค. 65	12.40 น.	55.7	68.3	53.8	23 ธ.ค. 65	14.40 น.	53.5	67.6	52.0
23 ธ.ค. 65	10.45 น.	57.7	64.0	54.4	23 ธ.ค. 65	12.45 น.	54.8	65.3	53.6	23 ธ.ค. 65	14.45 น.	53.2	62.1	52.4
23 ธ.ค. 65	10.50 น.	57.2	67.4	53.4	23 ธ.ค. 65	12.50 น.	55.2	68.9	54.0	23 ธ.ค. 65	14.50 น.	53.1	58.2	52.0
23 ธ.ค. 65	10.55 น.	56.3	62.6	52.0	23 ธ.ค. 65	12.55 น.	53.7	57.1	52.4	23 ธ.ค. 65	14.55 น.	54.1	60.9	51.6


ชื่อผู้ตรวจวัด/วิเคราะห์: บริษัท แอวล์ เอ็นโวลท์ จำกัด

ชื่อผู้บันทึก (ประจำสถานีตรวจวัด): นายภานุภณ สานแก้วทราย และ นายยศกร หมอนทอง

ชื่อผู้ตรวจสอบ/ควบคุม: นายรุ่ง เพ็ญบุญ



(นายประสาธน์ เอี่ยมแหลม)
ผู้จัดการทั่วไป



(นายรุ่ง เพ็ญบุญ)
กรรมการผู้จัดการ

ตำแหน่งพนักงานขับรถ: รพ.สต.บ้านมะเกลือ ตำแหน่งที่ 47P 6161688E UTM: 1746552N

วันที่ตรวจ	เวลาตรวจวัด	L _{Aeq}	L _{max}	L ₉₀	วันที่ตรวจ	เวลาตรวจวัด	L _{Aeq}	L _{max}	L ₉₀	วันที่ตรวจ	เวลาตรวจวัด	L _{Aeq}	L _{max}	L ₉₀
23 ธ.ค. 65	15.00 น.	55.1	63.3	53.8	23 ธ.ค. 65	17.00 น.	54.1	61.5	52.0	23 ธ.ค. 65	19.00 น.	55.7	65.2	53.2
23 ธ.ค. 65	15.05 น.	54.7	66.6	52.2	23 ธ.ค. 65	17.05 น.	55.3	67.4	52.4	23 ธ.ค. 65	19.05 น.	56.1	71.0	53.2
23 ธ.ค. 65	15.10 น.	54.0	64.0	52.6	23 ธ.ค. 65	17.10 น.	55.2	68.2	52.8	23 ธ.ค. 65	19.10 น.	54.3	58.0	53.2
23 ธ.ค. 65	15.15 น.	53.9	59.4	53.0	23 ธ.ค. 65	17.15 น.	54.1	62.3	52.2	23 ธ.ค. 65	19.15 น.	54.5	61.5	53.2
23 ธ.ค. 65	15.20 น.	53.4	63.9	51.6	23 ธ.ค. 65	17.20 น.	54.4	67.5	52.8	23 ธ.ค. 65	19.20 น.	54.5	59.6	53.4
23 ธ.ค. 65	15.25 น.	57.0	71.8	54.4	23 ธ.ค. 65	17.25 น.	55.5	60.8	53.4	23 ธ.ค. 65	19.25 น.	54.7	59.4	52.8
23 ธ.ค. 65	15.30 น.	54.5	67.2	52.6	23 ธ.ค. 65	17.30 น.	55.3	65.8	53.2	23 ธ.ค. 65	19.30 น.	54.8	61.0	53.8
23 ธ.ค. 65	15.35 น.	55.0	66.3	53.2	23 ธ.ค. 65	17.35 น.	54.2	61.7	52.8	23 ธ.ค. 65	19.35 น.	54.5	59.6	53.4
23 ธ.ค. 65	15.40 น.	55.4	66.6	52.2	23 ธ.ค. 65	17.40 น.	53.7	62.4	52.2	23 ธ.ค. 65	19.40 น.	54.7	61.3	53.2
23 ธ.ค. 65	15.45 น.	56.9	69.2	53.2	23 ธ.ค. 65	17.45 น.	54.0	60.7	52.2	23 ธ.ค. 65	19.45 น.	55.1	61.8	54.0
23 ธ.ค. 65	15.50 น.	53.6	63.4	52.0	23 ธ.ค. 65	17.50 น.	54.5	57.5	53.2	23 ธ.ค. 65	19.50 น.	54.3	60.1	53.0
23 ธ.ค. 65	15.55 น.	54.4	69.0	52.6	23 ธ.ค. 65	17.55 น.	55.2	68.2	53.4	23 ธ.ค. 65	19.55 น.	54.2	63.4	53.0
23 ธ.ค. 65	16.00 น.	53.8	66.5	52.4	23 ธ.ค. 65	18.00 น.	54.4	62.9	52.6	23 ธ.ค. 65	20.00 น.	54.2	56.8	53.4
23 ธ.ค. 65	16.05 น.	59.5	65.8	52.8	23 ธ.ค. 65	18.05 น.	54.0	62.8	52.6	23 ธ.ค. 65	20.05 น.	55.3	64.5	53.2
23 ธ.ค. 65	16.10 น.	55.0	69.1	52.6	23 ธ.ค. 65	18.10 น.	54.4	59.6	53.0	23 ธ.ค. 65	20.10 น.	54.8	58.3	53.8
23 ธ.ค. 65	16.15 น.	56.9	73.9	52.4	23 ธ.ค. 65	18.15 น.	54.4	59.9	52.8	23 ธ.ค. 65	20.15 น.	54.5	60.7	53.0
23 ธ.ค. 65	16.20 น.	55.1	63.0	52.6	23 ธ.ค. 65	18.20 น.	54.2	60.1	52.8	23 ธ.ค. 65	20.20 น.	54.5	57.9	53.2
23 ธ.ค. 65	16.25 น.	54.4	61.5	52.4	23 ธ.ค. 65	18.25 น.	53.7	57.7	52.8	23 ธ.ค. 65	20.25 น.	54.6	67.4	53.4
23 ธ.ค. 65	16.30 น.	55.0	61.3	53.8	23 ธ.ค. 65	18.30 น.	54.0	60.3	53.0	23 ธ.ค. 65	20.30 น.	53.8	58.2	53.0
23 ธ.ค. 65	16.35 น.	54.6	66.9	53.4	23 ธ.ค. 65	18.35 น.	54.2	59.1	52.6	23 ธ.ค. 65	20.35 น.	54.1	63.0	52.8
23 ธ.ค. 65	16.40 น.	54.3	66.5	53.0	23 ธ.ค. 65	18.40 น.	54.8	63.8	53.2	23 ธ.ค. 65	20.40 น.	53.5	55.8	53.0
23 ธ.ค. 65	16.45 น.	56.1	73.7	54.2	23 ธ.ค. 65	18.45 น.	53.9	56.7	52.6	23 ธ.ค. 65	20.45 น.	53.7	60.1	52.8
23 ธ.ค. 65	16.50 น.	54.0	63.3	52.8	23 ธ.ค. 65	18.50 น.	54.3	58.7	52.6	23 ธ.ค. 65	20.50 น.	53.5	55.3	53.0
23 ธ.ค. 65	16.55 น.	54.0	59.8	52.2	23 ธ.ค. 65	18.55 น.	54.3	60.5	53.0	23 ธ.ค. 65	20.55 น.	54.3	59.0	53.2

ผู้ตรวจวัด/วิเคราะห์: บริษัท เอสซี แอสส์ เอ็นโวลต์ จำกัด

ชื่อผู้บันทึก (ประจำสถานีตรวจวัด): นายวราวุธ สาแก้ว และ นายภาสกร หนองทอง

ชื่อผู้ตรวจสอบ/ควบคุม: นายรุ่ง ฤทธิญาณ



(นายประสิทธิ์ เอี่ยมแหลม)
ผู้จัดการทั่วไป


(นายรุ่ง ฤทธิญาณ)
กรรมการผู้จัดการ

ตำแหน่งพิกัดสถานีตรวจวัด: รพ.สต. บ้านมะเกลือ ตำแหน่งพิกัด UTM: 47P 6161688E 1746552N

วันที่ตรวจ	เวลาตรวจวัด	LAeq	Lmax	L90	วันที่ตรวจ	เวลาตรวจวัด	LAeq	Lmax	L90	วันที่ตรวจ	เวลาตรวจวัด	LAeq	Lmax	L90
23 ธ.ค. 65	21:00 น.	54.1	56.7	53.2	23 ธ.ค. 65	23:00 น.	53.9	55.3	53.4	24 ธ.ค. 65	01:00 น.	53.8	57.0	53.4
23 ธ.ค. 65	21:05 น.	54.3	64.1	53.2	23 ธ.ค. 65	23:05 น.	54.1	56.0	53.8	24 ธ.ค. 65	01:05 น.	54.1	56.6	53.6
23 ธ.ค. 65	21:10 น.	54.0	56.7	53.4	23 ธ.ค. 65	23:10 น.	54.1	55.5	53.2	24 ธ.ค. 65	01:10 น.	53.9	55.7	53.6
23 ธ.ค. 65	21:15 น.	54.3	58.3	53.2	23 ธ.ค. 65	23:15 น.	54.0	55.8	53.0	24 ธ.ค. 65	01:15 น.	53.9	55.3	53.6
23 ธ.ค. 65	21:20 น.	54.4	57.5	53.6	23 ธ.ค. 65	23:20 น.	54.6	57.4	54.0	24 ธ.ค. 65	01:20 น.	54.9	65.2	53.4
23 ธ.ค. 65	21:25 น.	54.6	66.0	53.2	23 ธ.ค. 65	23:25 น.	54.4	57.2	53.8	24 ธ.ค. 65	01:25 น.	53.8	55.9	53.4
23 ธ.ค. 65	21:30 น.	54.1	57.7	53.4	23 ธ.ค. 65	23:30 น.	54.4	56.6	53.8	24 ธ.ค. 65	01:30 น.	54.2	59.9	53.4
23 ธ.ค. 65	21:35 น.	54.2	57.8	53.6	23 ธ.ค. 65	23:35 น.	54.3	55.4	53.8	24 ธ.ค. 65	01:35 น.	53.8	54.7	53.4
23 ธ.ค. 65	21:40 น.	54.3	57.0	53.2	23 ธ.ค. 65	23:40 น.	54.5	57.2	53.8	24 ธ.ค. 65	01:40 น.	53.9	57.1	53.4
23 ธ.ค. 65	21:45 น.	55.0	62.5	54.0	23 ธ.ค. 65	23:45 น.	54.3	56.0	53.6	24 ธ.ค. 65	01:45 น.	54.1	56.5	53.6
23 ธ.ค. 65	21:50 น.	54.9	60.1	53.6	23 ธ.ค. 65	23:50 น.	54.4	55.6	53.6	24 ธ.ค. 65	01:50 น.	54.1	56.8	53.6
23 ธ.ค. 65	21:55 น.	54.6	63.8	53.4	23 ธ.ค. 65	23:55 น.	54.6	58.5	53.8	24 ธ.ค. 65	01:55 น.	54.1	56.5	53.6
23 ธ.ค. 65	22:00 น.	54.2	63.7	53.4	24 ธ.ค. 65	00:00 น.	54.9	60.8	54.0	24 ธ.ค. 65	02:00 น.	53.9	55.7	53.4
23 ธ.ค. 65	22:05 น.	54.0	57.4	53.4	24 ธ.ค. 65	00:05 น.	54.4	57.8	53.8	24 ธ.ค. 65	02:05 น.	54.1	59.3	53.4
23 ธ.ค. 65	22:10 น.	54.5	56.9	53.6	24 ธ.ค. 65	00:10 น.	54.5	59.7	53.8	24 ธ.ค. 65	02:10 น.	54.1	55.4	53.4
23 ธ.ค. 65	22:15 น.	54.2	55.7	53.6	24 ธ.ค. 65	00:15 น.	54.4	57.1	53.8	24 ธ.ค. 65	02:15 น.	53.9	56.1	53.4
23 ธ.ค. 65	22:20 น.	54.2	56.7	53.6	24 ธ.ค. 65	00:20 น.	54.2	58.0	53.6	24 ธ.ค. 65	02:20 น.	53.9	56.2	53.4
23 ธ.ค. 65	22:25 น.	54.1	57.3	53.6	24 ธ.ค. 65	00:25 น.	54.5	61.7	53.6	24 ธ.ค. 65	02:25 น.	53.9	55.1	53.6
23 ธ.ค. 65	22:30 น.	54.0	56.1	53.6	24 ธ.ค. 65	00:30 น.	54.0	56.7	53.6	24 ธ.ค. 65	02:30 น.	53.9	55.0	53.4
23 ธ.ค. 65	22:35 น.	55.2	63.3	53.8	24 ธ.ค. 65	00:35 น.	54.0	55.2	53.6	24 ธ.ค. 65	02:35 น.	54.1	56.3	53.6
23 ธ.ค. 65	22:40 น.	55.0	59.8	54.2	24 ธ.ค. 65	00:40 น.	54.0	56.8	53.6	24 ธ.ค. 65	02:40 น.	54.0	55.2	53.4
23 ธ.ค. 65	22:45 น.	54.3	56.9	53.8	24 ธ.ค. 65	00:45 น.	53.7	54.7	53.4	24 ธ.ค. 65	02:45 น.	54.1	55.7	53.6
23 ธ.ค. 65	22:50 น.	55.1	64.2	53.8	24 ธ.ค. 65	00:50 น.	54.2	58.7	53.6	24 ธ.ค. 65	02:50 น.	54.2	55.4	53.6
23 ธ.ค. 65	22:55 น.	54.0	56.5	53.4	24 ธ.ค. 65	00:55 น.	54.6	64.8	53.4	24 ธ.ค. 65	02:55 น.	54.2	58.4	53.6

ชื่อผู้ตรวจวัด/วิเคราะห์: นวรัตน์ แสงดี เอนวิเทค จำกัด

ชื่อผู้บันทึก (ประจำสถานีตรวจวัด): นายภาณุ สาแมงขราม และ นายณัฏฐกร หนองทอง

ชื่อผู้ตรวจสอบ/ควบคุม: นายรุ่งโรจน์ บุญ



(นายประสาธน์ เอี่ยมแหลม)
ผู้จัดการทั่วไป



(นายรุ่งโรจน์ บุญ)
กรรมการผู้จัดการ

ตำแหน่งพิกัดสถานีตรวจวัด: รพ.สต. บ้านมะเกลือ ตำแหน่งพิกัด UTM: 47P 6161688E 1746552N

วันที่ตรวจ	เวลาตรวจวัด	L _{Aeq}	L _{max}	L90	วันที่ตรวจ	เวลาตรวจวัด	L _{Aeq}	L _{max}	L90	วันที่ตรวจ	เวลาตรวจวัด	L _{Aeq}	L _{max}	L90
24 ธ.ค. 65	03.00 น.	54.4	64.6	53.4	24 ธ.ค. 65	05.00 น.	54.0	55.5	53.2	24 ธ.ค. 65	07.00 น.	55.8	65.3	53.6
24 ธ.ค. 65	03.05 น.	54.5	59.5	53.6	24 ธ.ค. 65	05.05 น.	54.0	55.4	53.4	24 ธ.ค. 65	07.05 น.	56.8	72.3	53.6
24 ธ.ค. 65	03.10 น.	54.2	55.1	53.6	24 ธ.ค. 65	05.10 น.	54.2	56.5	53.6	24 ธ.ค. 65	07.10 น.	55.6	66.2	53.4
24 ธ.ค. 65	03.15 น.	54.3	55.9	53.6	24 ธ.ค. 65	05.15 น.	53.7	55.3	52.8	24 ธ.ค. 65	07.15 น.	55.3	62.3	53.8
24 ธ.ค. 65	03.20 น.	54.2	55.7	53.6	24 ธ.ค. 65	05.20 น.	53.5	56.3	52.8	24 ธ.ค. 65	07.20 น.	55.5	61.4	54.2
24 ธ.ค. 65	03.25 น.	54.1	55.2	53.6	24 ธ.ค. 65	05.25 น.	54.1	58.0	53.6	24 ธ.ค. 65	07.25 น.	55.4	66.3	53.8
24 ธ.ค. 65	03.30 น.	54.4	59.5	53.6	24 ธ.ค. 65	05.30 น.	54.0	56.4	53.6	24 ธ.ค. 65	07.30 น.	55.4	65.8	53.6
24 ธ.ค. 65	03.35 น.	54.2	55.9	53.8	24 ธ.ค. 65	05.35 น.	54.0	57.0	53.6	24 ธ.ค. 65	07.35 น.	55.2	68.8	53.6
24 ธ.ค. 65	03.40 น.	54.1	56.1	53.6	24 ธ.ค. 65	05.40 น.	54.4	57.8	53.6	24 ธ.ค. 65	07.40 น.	54.7	64.6	53.2
24 ธ.ค. 65	03.45 น.	54.4	63.5	53.8	24 ธ.ค. 65	05.45 น.	54.4	65.9	53.6	24 ธ.ค. 65	07.45 น.	54.3	66.6	53.0
24 ธ.ค. 65	03.50 น.	54.4	58.8	53.6	24 ธ.ค. 65	05.50 น.	54.6	64.3	53.8	24 ธ.ค. 65	07.50 น.	54.2	63.0	52.8
24 ธ.ค. 65	03.55 น.	54.7	73.1	53.6	24 ธ.ค. 65	05.55 น.	55.8	65.0	54.0	24 ธ.ค. 65	07.55 น.	54.8	63.1	53.2
24 ธ.ค. 65	04.00 น.	54.3	56.7	53.8	24 ธ.ค. 65	06.00 น.	55.1	64.0	54.2	24 ธ.ค. 65	08.00 น.	54.6	63.2	53.6
24 ธ.ค. 65	04.05 น.	54.4	57.1	53.8	24 ธ.ค. 65	06.05 น.	55.1	61.1	54.4	24 ธ.ค. 65	08.05 น.	54.6	59.9	53.6
24 ธ.ค. 65	04.10 น.	54.5	59.0	53.6	24 ธ.ค. 65	06.10 น.	55.0	60.6	54.4	24 ธ.ค. 65	08.10 น.	56.1	64.6	54.2
24 ธ.ค. 65	04.15 น.	54.6	63.3	53.6	24 ธ.ค. 65	06.15 น.	54.8	57.4	54.0	24 ธ.ค. 65	08.15 น.	56.6	66.9	53.8
24 ธ.ค. 65	04.20 น.	54.2	57.8	53.6	24 ธ.ค. 65	06.20 น.	54.7	57.9	54.0	24 ธ.ค. 65	08.20 น.	54.7	61.0	53.6
24 ธ.ค. 65	04.25 น.	54.2	61.2	53.8	24 ธ.ค. 65	06.25 น.	54.9	66.0	54.0	24 ธ.ค. 65	08.25 น.	55.4	67.3	53.8
24 ธ.ค. 65	04.30 น.	54.4	61.0	53.8	24 ธ.ค. 65	06.30 น.	56.4	67.0	54.8	24 ธ.ค. 65	08.30 น.	54.6	60.4	53.6
24 ธ.ค. 65	04.35 น.	54.3	58.3	53.6	24 ธ.ค. 65	06.35 น.	58.6	71.3	55.0	24 ธ.ค. 65	08.35 น.	55.3	67.0	54.0
24 ธ.ค. 65	04.40 น.	53.9	55.4	53.6	24 ธ.ค. 65	06.40 น.	56.3	65.2	55.2	24 ธ.ค. 65	08.40 น.	55.8	71.6	53.4
24 ธ.ค. 65	04.45 น.	53.7	57.9	53.4	24 ธ.ค. 65	06.45 น.	56.7	66.4	55.0	24 ธ.ค. 65	08.45 น.	56.3	69.7	53.6
24 ธ.ค. 65	04.50 น.	53.8	63.7	53.4	24 ธ.ค. 65	06.50 น.	57.0	65.9	54.6	24 ธ.ค. 65	08.50 น.	55.5	76.7	53.8
24 ธ.ค. 65	04.55 น.	54.0	61.0	53.4	24 ธ.ค. 65	06.55 น.	55.2	64.0	53.8	24 ธ.ค. 65	08.55 น.	55.3	68.2	53.4

ชื่อผู้ตรวจวัด/วิเคราะห์: บริษัท เออร์ แอนด์ เอ็นโวลเทค จำกัด

ชื่อผู้บันทึก (ประจำสถานีตรวจวัด): นายภาณุ สาเมียงขาน และ นายณัฏฐกร หนองหมอง

ชื่อผู้ตรวจสอบ/ควบคุม: นายรุ่งนฤชัยภูมิ

(นายประสาธน์ เอียบแหลม)
ผู้จัดการทั่วไป

(นายรุ่ง นฤชัยภูมิ)
กรรมการผู้จัดการ

ตำแหน่งพิกัดสถานีตรวจวัด: รพ.สต.บ้านมะเกลือ ตำแหน่งพิกัด UTM: 47P 6161688E 1746552N

วันที่ตรวจ	เวลาตรวจวัด	LAeq	Lmax	L90	วันที่ตรวจ	เวลาตรวจวัด	LAeq	Lmax	L90	วันที่ตรวจ	เวลาตรวจวัด	LAeq	Lmax	L90
24 ธ.ค. 65	09.00 น.	54.0	59.7	52.6	24 ธ.ค. 65	11.00 น.	56.0	72.4	52.6	24 ธ.ค. 65	13.00 น.	52.8	58.1	51.4
24 ธ.ค. 65	09.05 น.	55.3	61.3	53.0	24 ธ.ค. 65	11.05 น.	56.1	72.8	54.0	24 ธ.ค. 65	13.05 น.	53.9	57.1	52.8
24 ธ.ค. 65	09.10 น.	56.4	64.0	53.4	24 ธ.ค. 65	11.10 น.	54.2	63.8	52.4	24 ธ.ค. 65	13.10 น.	54.1	56.9	53.4
24 ธ.ค. 65	09.15 น.	56.2	69.3	53.2	24 ธ.ค. 65	11.15 น.	55.0	63.8	54.0	24 ธ.ค. 65	13.15 น.	54.1	59.3	53.2
24 ธ.ค. 65	09.20 น.	55.2	61.4	53.2	24 ธ.ค. 65	11.20 น.	57.6	69.9	53.2	24 ธ.ค. 65	13.20 น.	53.5	57.7	52.8
24 ธ.ค. 65	09.25 น.	55.8	65.5	53.4	24 ธ.ค. 65	11.25 น.	55.3	63.7	54.0	24 ธ.ค. 65	13.25 น.	53.6	60.0	52.8
24 ธ.ค. 65	09.30 น.	55.4	58.4	53.2	24 ธ.ค. 65	11.30 น.	54.6	61.6	52.0	24 ธ.ค. 65	13.30 น.	53.6	64.7	52.6
24 ธ.ค. 65	09.35 น.	55.8	72.2	53.6	24 ธ.ค. 65	11.35 น.	54.3	62.7	52.2	24 ธ.ค. 65	13.35 น.	55.2	71.5	52.8
24 ธ.ค. 65	09.40 น.	55.4	74.9	52.6	24 ธ.ค. 65	11.40 น.	55.1	64.3	54.2	24 ธ.ค. 65	13.40 น.	53.0	57.4	52.2
24 ธ.ค. 65	09.45 น.	53.9	65.6	52.2	24 ธ.ค. 65	11.45 น.	53.8	65.1	51.6	24 ธ.ค. 65	13.45 น.	53.3	64.2	52.6
24 ธ.ค. 65	09.50 น.	54.2	62.8	52.4	24 ธ.ค. 65	11.50 น.	55.5	73.5	52.6	24 ธ.ค. 65	13.50 น.	52.7	56.1	51.6
24 ธ.ค. 65	09.55 น.	55.0	69.1	52.6	24 ธ.ค. 65	11.55 น.	53.7	57.1	53.0	24 ธ.ค. 65	13.55 น.	53.2	57.4	52.6
24 ธ.ค. 65	10.00 น.	54.7	64.4	52.6	24 ธ.ค. 65	12.00 น.	54.4	68.5	52.2	24 ธ.ค. 65	14.00 น.	53.9	61.4	52.8
24 ธ.ค. 65	10.05 น.	53.6	60.8	51.8	24 ธ.ค. 65	12.05 น.	54.7	65.7	53.8	24 ธ.ค. 65	14.05 น.	52.9	55.4	52.4
24 ธ.ค. 65	10.10 น.	56.1	65.3	54.2	24 ธ.ค. 65	12.10 น.	54.4	64.0	53.6	24 ธ.ค. 65	14.10 น.	53.0	56.2	52.4
24 ธ.ค. 65	10.15 น.	53.9	60.8	52.0	24 ธ.ค. 65	12.15 น.	54.1	61.5	53.0	24 ธ.ค. 65	14.15 น.	53.0	55.8	52.4
24 ธ.ค. 65	10.20 น.	56.2	66.7	54.3	24 ธ.ค. 65	12.20 น.	54.3	65.1	53.4	24 ธ.ค. 65	14.20 น.	52.9	55.6	52.2
24 ธ.ค. 65	10.25 น.	58.6	62.7	53.2	24 ธ.ค. 65	12.25 น.	53.7	63.0	52.8	24 ธ.ค. 65	14.25 น.	53.2	63.0	52.4
24 ธ.ค. 65	10.30 น.	55.9	69.0	49.8	24 ธ.ค. 65	12.30 น.	53.7	59.9	52.6	24 ธ.ค. 65	14.30 น.	52.8	60.4	52.0
24 ธ.ค. 65	10.35 น.	57.2	64.5	52.6	24 ธ.ค. 65	12.35 น.	53.1	59.3	52.0	24 ธ.ค. 65	14.35 น.	53.0	56.3	52.2
24 ธ.ค. 65	10.40 น.	54.6	64.8	53.4	24 ธ.ค. 65	12.40 น.	54.5	63.4	53.0	24 ธ.ค. 65	14.40 น.	53.1	58.2	52.2
24 ธ.ค. 65	10.45 น.	54.6	60.2	52.8	24 ธ.ค. 65	12.45 น.	54.7	59.6	53.8	24 ธ.ค. 65	14.45 น.	52.7	57.9	52.0
24 ธ.ค. 65	10.50 น.	57.3	72.2	53.0	24 ธ.ค. 65	12.50 น.	54.8	59.5	54.0	24 ธ.ค. 65	14.50 น.	52.9	62.5	52.0
24 ธ.ค. 65	10.55 น.	55.2	64.9	53.8	24 ธ.ค. 65	12.55 น.	53.8	56.3	53.2	24 ธ.ค. 65	14.55 น.	53.4	62.1	52.4


ชื่อผู้ตรวจวัด/วิเคราะห์: บริษัท เออร์ แอนด์ เอ็นไวเทค จำกัด

ชื่อผู้บันทึก (ประจำสถานีตรวจวัด): นายภาณุ สอนั่งทรง และ นายภาณุกร หนองทอง

ชื่อผู้ตรวจรอบ/ควบคุม: นายรุ่ง ฤทธิญาณ



(นายประสาธน์ เอียบแหลม)
ผู้จัดการทั่วไป


(นายรุ่ง ฤทธิญาณ)
กรรมการผู้จัดการ

ตำแหน่งพิกัดสถานีตรวจวัด: รพ.สต.บ้านมะเกลือ ตำแหน่งพิกัด UTM: 47P 6161688E 1746552N

วันที่ตรวจ	เวลาตรวจวัด	L _{Aeq}	L _{max}	L90	วันที่ตรวจ	เวลาตรวจวัด	L _{Aeq}	L _{max}	L90	วันที่ตรวจ	เวลาตรวจวัด	L _{Aeq}	L _{max}	L90
24 ธ.ค. 65	15.00 น.	53.1	61.3	52.2	24 ธ.ค. 65	17.00 น.	54.5	63.1	53.2	24 ธ.ค. 65	19.00 น.	53.6	55.8	52.6
24 ธ.ค. 65	15.05 น.	52.6	56.0	52.0	24 ธ.ค. 65	17.05 น.	54.1	63.4	52.4	24 ธ.ค. 65	19.05 น.	53.4	56.7	52.6
24 ธ.ค. 65	15.10 น.	52.6	59.5	51.8	24 ธ.ค. 65	17.10 น.	53.7	57.7	52.2	24 ธ.ค. 65	19.10 น.	54.0	64.1	52.8
24 ธ.ค. 65	15.15 น.	52.5	54.9	52.0	24 ธ.ค. 65	17.15 น.	54.0	58.1	52.0	24 ธ.ค. 65	19.15 น.	53.9	57.7	53.0
24 ธ.ค. 65	15.20 น.	52.8	64.4	52.2	24 ธ.ค. 65	17.20 น.	53.5	58.4	52.0	24 ธ.ค. 65	19.20 น.	54.6	59.3	53.0
24 ธ.ค. 65	15.25 น.	53.2	61.5	52.4	24 ธ.ค. 65	17.25 น.	54.2	64.2	53.2	24 ธ.ค. 65	19.25 น.	54.4	59.7	53.0
24 ธ.ค. 65	15.30 น.	53.7	74.3	52.6	24 ธ.ค. 65	17.30 น.	54.8	65.7	53.2	24 ธ.ค. 65	19.30 น.	54.0	59.5	53.2
24 ธ.ค. 65	15.35 น.	53.4	60.4	52.6	24 ธ.ค. 65	17.35 น.	54.5	63.5	53.4	24 ธ.ค. 65	19.35 น.	54.8	61.5	53.4
24 ธ.ค. 65	15.40 น.	54.3	63.0	53.0	24 ธ.ค. 65	17.40 น.	54.8	65.5	53.4	24 ธ.ค. 65	19.40 น.	54.4	59.9	53.4
24 ธ.ค. 65	15.45 น.	53.9	60.2	53.0	24 ธ.ค. 65	17.45 น.	54.2	60.2	53.4	24 ธ.ค. 65	19.45 น.	54.1	56.5	53.4
24 ธ.ค. 65	15.50 น.	54.0	67.1	53.0	24 ธ.ค. 65	17.50 น.	59.7	74.7	53.8	24 ธ.ค. 65	19.50 น.	54.0	57.1	53.4
24 ธ.ค. 65	15.55 น.	53.6	64.0	52.8	24 ธ.ค. 65	17.55 น.	63.4	77.7	53.6	24 ธ.ค. 65	19.55 น.	54.6	60.5	53.6
24 ธ.ค. 65	16.00 น.	53.6	59.8	52.8	24 ธ.ค. 65	18.00 น.	61.0	77.1	52.4	24 ธ.ค. 65	20.00 น.	54.4	62.3	53.6
24 ธ.ค. 65	16.05 น.	53.4	57.0	52.4	24 ธ.ค. 65	18.05 น.	61.0	74.7	52.4	24 ธ.ค. 65	20.05 น.	54.1	56.4	53.6
24 ธ.ค. 65	16.10 น.	54.2	62.4	53.0	24 ธ.ค. 65	18.10 น.	59.4	75.1	53.0	24 ธ.ค. 65	20.10 น.	54.8	61.8	53.6
24 ธ.ค. 65	16.15 น.	53.6	69.1	52.6	24 ธ.ค. 65	18.15 น.	53.5	61.4	52.2	24 ธ.ค. 65	20.15 น.	54.7	68.0	53.8
24 ธ.ค. 65	16.20 น.	53.5	66.6	52.6	24 ธ.ค. 65	18.20 น.	53.9	57.0	52.8	24 ธ.ค. 65	20.20 น.	54.5	59.7	53.6
24 ธ.ค. 65	16.25 น.	53.9	62.3	52.4	24 ธ.ค. 65	18.25 น.	54.2	59.0	52.4	24 ธ.ค. 65	20.25 น.	54.6	57.7	53.8
24 ธ.ค. 65	16.30 น.	53.9	58.8	53.0	24 ธ.ค. 65	18.30 น.	52.7	60.9	52.0	24 ธ.ค. 65	20.30 น.	54.7	63.5	53.6
24 ธ.ค. 65	16.35 น.	53.8	59.3	52.6	24 ธ.ค. 65	18.35 น.	53.0	55.6	51.8	24 ธ.ค. 65	20.35 น.	54.4	59.4	53.4
24 ธ.ค. 65	16.40 น.	53.9	61.4	52.8	24 ธ.ค. 65	18.40 น.	53.6	58.8	52.6	24 ธ.ค. 65	20.40 น.	54.1	55.9	53.4
24 ธ.ค. 65	16.45 น.	54.0	57.5	53.4	24 ธ.ค. 65	18.45 น.	53.5	59.4	52.2	24 ธ.ค. 65	20.45 น.	54.0	58.8	53.6
24 ธ.ค. 65	16.50 น.	53.4	59.1	52.2	24 ธ.ค. 65	18.50 น.	53.0	55.8	52.2	24 ธ.ค. 65	20.50 น.	54.0	57.4	53.4
24 ธ.ค. 65	16.55 น.	53.7	61.0	52.0	24 ธ.ค. 65	18.55 น.	53.6	55.6	52.6	24 ธ.ค. 65	20.55 น.	54.3	60.1	53.4

ชื่อผู้ตรวจวัด/วิเคราะห์: บริษัท เอลส์ แอนด์ เอ็นโวลต์ จำกัด

ชื่อผู้บันทึก (ประจำสถานีตรวจวัด): นายภาณุ สาแสงขจร และ นายภาณุกร หนองทอง

ชื่อผู้ตรวจรถสอบ/ควบคุม: นายรุ่งฤทัยภูณ


(นายประสาธน์ เจริญธรรม)
ผู้จัดการทั่วไป


(นายรุ่ง ฤทัยภูณ)
กรรมการผู้จัดการ

ตำแหน่งพิกัดสถานีตรวจวัด: รพ.สต. บ้านมะเกลือ ตำแหน่งพิกัด UTM: 47P 6161688E 1746552N

วันที่ตรวจ	เวลาตรวจวัด	LAeq	Lmax	L90	วันที่ตรวจ	เวลาตรวจวัด	LAeq	Lmax	L90	วันที่ตรวจ	เวลาตรวจวัด	LAeq	Lmax	L90
24 ธ.ค. 65	21:00 น.	54.0	59.8	53.4	24 ธ.ค. 65	23:00 น.	53.7	55.8	52.6	25 ธ.ค. 65	01:00 น.	54.1	56.5	53.6
24 ธ.ค. 65	21:05 น.	53.9	62.7	53.4	24 ธ.ค. 65	23:05 น.	53.7	55.2	52.8	25 ธ.ค. 65	01:05 น.	54.1	56.4	53.6
24 ธ.ค. 65	21:10 น.	54.1	56.8	53.2	24 ธ.ค. 65	23:10 น.	53.8	57.5	52.8	25 ธ.ค. 65	01:10 น.	53.9	58.3	53.4
24 ธ.ค. 65	21:15 น.	54.1	57.7	53.4	24 ธ.ค. 65	23:15 น.	53.6	57.8	52.6	25 ธ.ค. 65	01:15 น.	53.9	58.0	53.4
24 ธ.ค. 65	21:20 น.	53.7	56.2	53.2	24 ธ.ค. 65	23:20 น.	54.9	66.5	53.0	25 ธ.ค. 65	01:20 น.	53.9	58.5	53.4
24 ธ.ค. 65	21:25 น.	53.7	57.1	53.2	24 ธ.ค. 65	23:25 น.	54.0	62.2	53.0	25 ธ.ค. 65	01:25 น.	54.1	57.2	53.4
24 ธ.ค. 65	21:30 น.	54.1	60.2	53.4	24 ธ.ค. 65	23:30 น.	54.4	65.3	52.8	25 ธ.ค. 65	01:30 น.	54.6	58.9	53.8
24 ธ.ค. 65	21:35 น.	54.0	58.6	53.2	24 ธ.ค. 65	23:35 น.	53.5	56.1	52.8	25 ธ.ค. 65	01:35 น.	54.9	64.3	53.8
24 ธ.ค. 65	21:40 น.	53.8	56.5	53.0	24 ธ.ค. 65	23:40 น.	54.1	57.6	52.8	25 ธ.ค. 65	01:40 น.	54.6	57.7	53.8
24 ธ.ค. 65	21:45 น.	54.4	60.1	53.0	24 ธ.ค. 65	23:45 น.	54.4	62.3	52.8	25 ธ.ค. 65	01:45 น.	54.2	56.8	53.6
24 ธ.ค. 65	21:50 น.	54.5	61.4	53.0	24 ธ.ค. 65	23:50 น.	53.6	58.0	52.6	25 ธ.ค. 65	01:50 น.	54.3	58.2	53.6
24 ธ.ค. 65	21:55 น.	54.0	57.3	52.8	24 ธ.ค. 65	23:55 น.	53.4	55.6	52.8	25 ธ.ค. 65	01:55 น.	54.2	59.6	53.4
24 ธ.ค. 65	22:00 น.	53.7	59.3	52.4	25 ธ.ค. 65	00:00 น.	53.8	58.2	53.2	25 ธ.ค. 65	02:00 น.	55.0	67.4	53.6
24 ธ.ค. 65	22:05 น.	54.3	64.9	52.6	25 ธ.ค. 65	00:05 น.	54.2	59.6	53.4	25 ธ.ค. 65	02:05 น.	54.1	57.7	53.4
24 ธ.ค. 65	22:10 น.	53.6	56.2	52.4	25 ธ.ค. 65	00:10 น.	53.9	56.4	53.2	25 ธ.ค. 65	02:10 น.	54.9	61.3	53.4
24 ธ.ค. 65	22:15 น.	53.7	56.7	52.8	25 ธ.ค. 65	00:15 น.	54.0	55.1	53.6	25 ธ.ค. 65	02:15 น.	55.2	59.0	54.0
24 ธ.ค. 65	22:20 น.	53.9	61.9	52.8	25 ธ.ค. 65	00:20 น.	54.6	59.6	54.0	25 ธ.ค. 65	02:20 น.	54.5	58.9	53.6
24 ธ.ค. 65	22:25 น.	53.9	61.9	53.0	25 ธ.ค. 65	00:25 น.	55.0	64.5	53.8	25 ธ.ค. 65	02:25 น.	54.3	59.2	53.2
24 ธ.ค. 65	22:30 น.	53.5	55.5	52.8	25 ธ.ค. 65	00:30 น.	54.2	59.9	53.6	25 ธ.ค. 65	02:30 น.	54.6	62.8	53.6
24 ธ.ค. 65	22:35 น.	53.9	58.8	52.8	25 ธ.ค. 65	00:35 น.	54.6	58.9	53.8	25 ธ.ค. 65	02:35 น.	54.5	58.7	53.6
24 ธ.ค. 65	22:40 น.	54.1	58.6	53.0	25 ธ.ค. 65	00:40 น.	53.9	58.4	53.2	25 ธ.ค. 65	02:40 น.	54.6	58.8	53.6
24 ธ.ค. 65	22:45 น.	53.8	56.2	53.0	25 ธ.ค. 65	00:45 น.	54.4	58.1	53.8	25 ธ.ค. 65	02:45 น.	55.1	58.9	53.8
24 ธ.ค. 65	22:50 น.	54.0	59.1	52.8	25 ธ.ค. 65	00:50 น.	54.2	61.4	53.4	25 ธ.ค. 65	02:50 น.	55.1	59.6	53.6
24 ธ.ค. 65	22:55 น.	53.7	57.7	52.8	25 ธ.ค. 65	00:55 น.	53.8	55.0	53.4	25 ธ.ค. 65	02:55 น.	54.5	58.7	53.6

ชื่อผู้ตรวจวัด/วิเคราะห์: บริษัท เฮลท์ เอ็นโวลต์ เอ็มโบลท์ จำกัด ชื่อผู้บันทึก (ประจำสถานีตรวจวัด): นายภาณุ สาแมงขราม และ นายณัฏฐกร หนองเมือง ชื่อผู้ตรวจสอบ/ควบคุม: นายรุ่งโรจน์ วัฒนกุล


(นายประสาธน์ เอี่ยมแหลม)
ผู้จัดการทั่วไป


(นายรุ่ง ฤทธิ์ภูมิ)
กรรมการผู้จัดการ

ตำแหน่งพิกัดสถานีตรวจวัด รพ.สต. บ้านมะเกลือ ตำแหน่งพิกัด UTM: 47P 6161688E 1746552N

วันที่ตรวจ	เวลาตรวจวัด	L _{Aeq}	L _{max}	L90	วันที่ตรวจ	เวลาตรวจวัด	L _{Aeq}	L _{max}	L90	วันที่ตรวจ	เวลาตรวจวัด	L _{Aeq}	L _{max}	L90
25 ธ.ค. 65	03.00 น.	54.8	60.9	53.4	25 ธ.ค. 65	05.00 น.	55.4	61.0	54.0	25 ธ.ค. 65	07.00 น.	57.5	64.8	55.8
25 ธ.ค. 65	03.05 น.	55.1	59.9	54.0	25 ธ.ค. 65	05.05 น.	55.4	62.4	54.4	25 ธ.ค. 65	07.05 น.	56.7	62.8	55.4
25 ธ.ค. 65	03.10 น.	55.0	60.1	54.0	25 ธ.ค. 65	05.10 น.	55.3	59.8	54.2	25 ธ.ค. 65	07.10 น.	56.1	66.3	54.8
25 ธ.ค. 65	03.15 น.	54.8	60.5	53.8	25 ธ.ค. 65	05.15 น.	55.0	58.9	54.0	25 ธ.ค. 65	07.15 น.	56.1	61.8	55.0
25 ธ.ค. 65	03.20 น.	54.7	59.6	53.6	25 ธ.ค. 65	05.20 น.	55.0	59.0	54.0	25 ธ.ค. 65	07.20 น.	57.2	66.3	55.2
25 ธ.ค. 65	03.25 น.	54.7	60.1	53.4	25 ธ.ค. 65	05.25 น.	55.3	59.4	54.2	25 ธ.ค. 65	07.25 น.	57.7	75.4	54.8
25 ธ.ค. 65	03.30 น.	54.6	60.5	53.6	25 ธ.ค. 65	05.30 น.	55.5	61.4	54.6	25 ธ.ค. 65	07.30 น.	56.6	68.0	55.2
25 ธ.ค. 65	03.35 น.	55.6	62.8	54.0	25 ธ.ค. 65	05.35 น.	55.4	65.3	54.2	25 ธ.ค. 65	07.35 น.	56.9	68.4	55.2
25 ธ.ค. 65	03.40 น.	55.3	59.1	54.2	25 ธ.ค. 65	05.40 น.	55.3	59.6	54.4	25 ธ.ค. 65	07.40 น.	57.3	77.5	55.4
25 ธ.ค. 65	03.45 น.	54.9	60.1	54.0	25 ธ.ค. 65	05.45 น.	55.5	63.2	54.4	25 ธ.ค. 65	07.45 น.	56.5	62.6	55.2
25 ธ.ค. 65	03.50 น.	54.4	59.1	53.6	25 ธ.ค. 65	05.50 น.	57.1	66.9	54.4	25 ธ.ค. 65	07.50 น.	56.6	63.4	55.2
25 ธ.ค. 65	03.55 น.	54.6	58.1	53.8	25 ธ.ค. 65	05.55 น.	56.0	66.5	54.4	25 ธ.ค. 65	07.55 น.	56.5	63.2	55.0
25 ธ.ค. 65	04.00 น.	54.8	59.3	53.6	25 ธ.ค. 65	06.00 น.	57.3	66.0	54.6	25 ธ.ค. 65	08.00 น.	56.8	66.5	55.0
25 ธ.ค. 65	04.05 น.	55.7	64.2	54.4	25 ธ.ค. 65	06.05 น.	58.4	78.9	54.8	25 ธ.ค. 65	08.05 น.	58.0	70.7	55.2
25 ธ.ค. 65	04.10 น.	55.0	58.1	54.0	25 ธ.ค. 65	06.10 น.	55.6	61.6	54.6	25 ธ.ค. 65	08.10 น.	56.6	67.9	55.0
25 ธ.ค. 65	04.15 น.	55.5	63.5	54.0	25 ธ.ค. 65	06.15 น.	55.7	62.8	54.8	25 ธ.ค. 65	08.15 น.	56.3	64.3	54.6
25 ธ.ค. 65	04.20 น.	55.0	59.0	54.0	25 ธ.ค. 65	06.20 น.	55.9	61.7	54.8	25 ธ.ค. 65	08.20 น.	57.0	77.6	55.2
25 ธ.ค. 65	04.25 น.	55.6	62.2	54.2	25 ธ.ค. 65	06.25 น.	56.2	64.4	54.6	25 ธ.ค. 65	08.25 น.	56.9	67.4	55.0
25 ธ.ค. 65	04.30 น.	55.3	60.9	54.2	25 ธ.ค. 65	06.30 น.	57.8	67.4	56.0	25 ธ.ค. 65	08.30 น.	56.9	68.1	54.8
25 ธ.ค. 65	04.35 น.	55.4	59.3	54.6	25 ธ.ค. 65	06.35 น.	57.5	64.0	55.8	25 ธ.ค. 65	08.35 น.	56.3	65.1	54.8
25 ธ.ค. 65	04.40 น.	55.1	58.3	54.2	25 ธ.ค. 65	06.40 น.	57.3	66.1	55.6	25 ธ.ค. 65	08.40 น.	56.5	69.5	54.8
25 ธ.ค. 65	04.45 น.	54.8	58.3	54.0	25 ธ.ค. 65	06.45 น.	57.6	66.1	55.6	25 ธ.ค. 65	08.45 น.	56.0	69.5	54.6
25 ธ.ค. 65	04.50 น.	55.1	59.1	54.0	25 ธ.ค. 65	06.50 น.	57.8	69.3	55.4	25 ธ.ค. 65	08.50 น.	56.5	64.0	54.6
25 ธ.ค. 65	04.55 น.	56.2	62.5	54.6	25 ธ.ค. 65	06.55 น.	57.1	64.1	55.0	25 ธ.ค. 65	08.55 น.	56.0	70.8	54.6

ข้อมูลตรวจวัดวิเคราะห์: บริษัท เฮลท์ เอ็นโวลต์ เทคโนโลยี จำกัด

ข้อมูลบันทึก (ประจำสถานีตรวจวัด): นายภาณุ สาเมียงขาน และ นายณัฏฐกร หนองเมือง

ข้อมูลตรวจวัดวิเคราะห์: บริษัท เฮลท์ เอ็นโวลต์ จำกัด



(นายประสาธน์ เอี่ยมแหลม)
ผู้จัดการทั่วไป


(นายรุ่ง ฤทธิ์อุณ)
กรรมการผู้จัดการ


ตำแหน่งพิกัดสถานีตรวจวัด: รพ.สต.บ้านมะเกลือ ตำแหน่งพิกัด UTM: 47P 6161688E 1746552N

วันที่ตรวจ	เวลาตรวจวัด	LAeq	Lmax	L90	วันที่ตรวจ	เวลาตรวจวัด	LAeq	Lmax	L90	วันที่ตรวจ	เวลาตรวจวัด	LAeq	Lmax	L90
25 ธ.ค. 65	09:00 น.	56.2	65.1	54.6	25 ธ.ค. 65	11:00 น.	55.0	61.5	53.0	25 ธ.ค. 65	13:00 น.	52.0	53.6	51.4
25 ธ.ค. 65	09:05 น.	56.2	78.7	53.8	25 ธ.ค. 65	11:05 น.	56.9	68.3	53.8	25 ธ.ค. 65	13:05 น.	53.4	63.5	51.8
25 ธ.ค. 65	09:10 น.	55.2	60.8	53.6	25 ธ.ค. 65	11:10 น.	54.6	59.6	52.4	25 ธ.ค. 65	13:10 น.	52.1	54.9	51.4
25 ธ.ค. 65	09:15 น.	55.7	63.5	54.0	25 ธ.ค. 65	11:15 น.	57.9	71.1	52.8	25 ธ.ค. 65	13:15 น.	52.7	59.1	51.8
25 ธ.ค. 65	09:20 น.	55.6	61.0	53.8	25 ธ.ค. 65	11:20 น.	55.3	59.6	53.0	25 ธ.ค. 65	13:20 น.	52.4	57.9	51.6
25 ธ.ค. 65	09:25 น.	55.6	61.9	54.0	25 ธ.ค. 65	11:25 น.	56.2	70.5	52.6	25 ธ.ค. 65	13:25 น.	52.6	60.8	51.8
25 ธ.ค. 65	09:30 น.	54.9	62.5	53.4	25 ธ.ค. 65	11:30 น.	56.0	68.7	52.4	25 ธ.ค. 65	13:30 น.	53.1	62.3	52.0
25 ธ.ค. 65	09:35 น.	55.4	62.0	53.4	25 ธ.ค. 65	11:35 น.	55.8	69.1	52.4	25 ธ.ค. 65	13:35 น.	52.7	58.6	51.6
25 ธ.ค. 65	09:40 น.	55.3	63.5	53.2	25 ธ.ค. 65	11:40 น.	53.6	61.0	52.6	25 ธ.ค. 65	13:40 น.	52.6	58.3	51.8
25 ธ.ค. 65	09:45 น.	55.2	64.7	53.6	25 ธ.ค. 65	11:45 น.	53.3	61.7	52.2	25 ธ.ค. 65	13:45 น.	52.6	57.0	51.8
25 ธ.ค. 65	09:50 น.	54.6	59.9	53.4	25 ธ.ค. 65	11:50 น.	53.7	65.9	52.2	25 ธ.ค. 65	13:50 น.	52.9	60.4	51.8
25 ธ.ค. 65	09:55 น.	55.9	62.4	53.8	25 ธ.ค. 65	11:55 น.	53.8	64.0	52.2	25 ธ.ค. 65	13:55 น.	53.1	62.8	52.2
25 ธ.ค. 65	10:00 น.	56.3	63.3	53.4	25 ธ.ค. 65	12:00 น.	53.3	62.0	52.2	25 ธ.ค. 65	14:00 น.	52.8	57.0	51.8
25 ธ.ค. 65	10:05 น.	56.7	65.9	53.6	25 ธ.ค. 65	12:05 น.	53.0	60.3	52.2	25 ธ.ค. 65	14:05 น.	53.6	69.8	51.8
25 ธ.ค. 65	10:10 น.	55.2	59.9	53.0	25 ธ.ค. 65	12:10 น.	53.4	62.3	51.8	25 ธ.ค. 65	14:10 น.	52.1	57.0	51.6
25 ธ.ค. 65	10:15 น.	55.5	66.1	53.6	25 ธ.ค. 65	12:15 น.	53.2	57.9	52.0	25 ธ.ค. 65	14:15 น.	52.2	54.7	51.8
25 ธ.ค. 65	10:20 น.	55.3	57.1	53.2	25 ธ.ค. 65	12:20 น.	53.0	60.2	51.8	25 ธ.ค. 65	14:20 น.	53.0	58.2	51.8
25 ธ.ค. 65	10:25 น.	60.0	64.3	53.4	25 ธ.ค. 65	12:25 น.	52.8	65.1	51.6	25 ธ.ค. 65	14:25 น.	52.5	54.3	52.0
25 ธ.ค. 65	10:30 น.	56.2	69.5	53.1	25 ธ.ค. 65	12:30 น.	52.9	62.0	51.8	25 ธ.ค. 65	14:30 น.	55.4	78.4	52.2
25 ธ.ค. 65	10:35 น.	55.2	65.9	53.4	25 ธ.ค. 65	12:35 น.	52.3	55.9	51.6	25 ธ.ค. 65	14:35 น.	52.5	61.4	51.8
25 ธ.ค. 65	10:40 น.	60.0	66.4	53.4	25 ธ.ค. 65	12:40 น.	52.5	58.8	51.4	25 ธ.ค. 65	14:40 น.	53.6	57.1	52.4
25 ธ.ค. 65	10:45 น.	55.0	60.0	53.2	25 ธ.ค. 65	12:45 น.	52.9	60.6	51.4	25 ธ.ค. 65	14:45 น.	53.5	56.9	52.6
25 ธ.ค. 65	10:50 น.	55.8	65.2	53.2	25 ธ.ค. 65	12:50 น.	52.3	56.7	51.6	25 ธ.ค. 65	14:50 น.	52.8	55.2	52.2
25 ธ.ค. 65	10:55 น.	55.2	62.0	53.8	25 ธ.ค. 65	12:55 น.	52.5	55.5	51.6	25 ธ.ค. 65	14:55 น.	53.5	63.0	52.4

ชื่อผู้ตรวจวัด/วิเคราะห์: บริษัท เออร์ แอนด์ เอ็นไวเทค จำกัด

ชื่อผู้บันทึก (ประจำสถานีตรวจวัด): นายภาณุ สานแก้วทราย และ นายภาณุกร หนองทอง

ชื่อผู้ตรวจรอบ/ควบคุม: นายรุ่ง ฤทธิญาณ


.....
(นายประสาธน์ เอียบแหลม)
ผู้จัดการทั่วไป


.....
(นายรุ่ง ฤทธิญาณ)
กรรมการผู้จัดการ

ตำแหน่งพิกัดสถานีตรวจวัด: รพ.สต.บ้านมะเกลือ ตำแหน่งพิกัด UTM: 47P 6161688E 1746552N


วันที่ตรวจ	เวลาตรวจวัด	LAeq	Lmax	L90	วันที่ตรวจ	เวลาตรวจวัด	LAeq	Lmax	L90	วันที่ตรวจ	เวลาตรวจวัด	LAeq	Lmax	L90
25 ธ.ค. 65	15.00 น.	53.3	62.8	51.9	25 ธ.ค. 65	17.00 น.	53.6	62.9	51.8	25 ธ.ค. 65	19.00 น.	54.0	56.8	53.2
25 ธ.ค. 65	15.05 น.	53.5	67.5	51.3	25 ธ.ค. 65	17.05 น.	53.5	59.2	51.8	25 ธ.ค. 65	19.05 น.	54.1	57.1	52.2
25 ธ.ค. 65	15.10 น.	53.5	57.4	50.6	25 ธ.ค. 65	17.10 น.	54.4	64.2	52.0	25 ธ.ค. 65	19.10 น.	53.8	55.9	51.8
25 ธ.ค. 65	15.15 น.	53.6	60.5	51.6	25 ธ.ค. 65	17.15 น.	54.5	71.9	52.8	25 ธ.ค. 65	19.15 น.	54.1	58.8	52.2
25 ธ.ค. 65	15.20 น.	53.8	56.7	51.0	25 ธ.ค. 65	17.20 น.	54.1	62.8	52.6	25 ธ.ค. 65	19.20 น.	54.9	66.8	52.2
25 ธ.ค. 65	15.25 น.	53.4	60.3	51.6	25 ธ.ค. 65	17.25 น.	55.0	69.7	52.8	25 ธ.ค. 65	19.25 น.	55.4	62.2	52.6
25 ธ.ค. 65	15.30 น.	53.9	65.7	51.8	25 ธ.ค. 65	17.30 น.	55.7	70.4	53.2	25 ธ.ค. 65	19.30 น.	55.0	64.9	52.7
25 ธ.ค. 65	15.35 น.	53.9	56.7	52.0	25 ธ.ค. 65	17.35 น.	55.2	70.1	52.8	25 ธ.ค. 65	19.35 น.	55.0	60.8	53.4
25 ธ.ค. 65	15.40 น.	53.4	60.1	51.8	25 ธ.ค. 65	17.40 น.	55.4	71.1	53.0	25 ธ.ค. 65	19.40 น.	54.8	59.2	52.4
25 ธ.ค. 65	15.45 น.	53.7	55.9	52.0	25 ธ.ค. 65	17.45 น.	55.1	67.5	53.4	25 ธ.ค. 65	19.45 น.	55.4	62.9	52.8
25 ธ.ค. 65	15.50 น.	54.1	60.2	52.0	25 ธ.ค. 65	17.50 น.	55.5	71.1	53.0	25 ธ.ค. 65	19.50 น.	54.5	60.9	52.2
25 ธ.ค. 65	15.55 น.	53.6	66.1	51.8	25 ธ.ค. 65	17.55 น.	54.6	65.7	52.4	25 ธ.ค. 65	19.55 น.	54.5	57.9	52.8
25 ธ.ค. 65	16.00 น.	53.6	55.8	51.6	25 ธ.ค. 65	18.00 น.	54.6	65.7	53.0	25 ธ.ค. 65	20.00 น.	54.2	56.7	52.6
25 ธ.ค. 65	16.05 น.	53.8	66.9	51.8	25 ธ.ค. 65	18.05 น.	53.8	65.3	52.4	25 ธ.ค. 65	20.05 น.	54.5	60.4	52.4
25 ธ.ค. 65	16.10 น.	54.0	57.3	53.2	25 ธ.ค. 65	18.10 น.	54.9	70.5	52.8	25 ธ.ค. 65	20.10 น.	54.9	62.0	52.8
25 ธ.ค. 65	16.15 น.	53.5	60.1	51.4	25 ธ.ค. 65	18.15 น.	55.4	69.4	53.2	25 ธ.ค. 65	20.15 น.	54.7	58.7	52.8
25 ธ.ค. 65	16.20 น.	54.6	60.3	52.3	25 ธ.ค. 65	18.20 น.	54.5	61.3	53.4	25 ธ.ค. 65	20.20 น.	54.9	60.7	53.2
25 ธ.ค. 65	16.25 น.	54.0	61.7	52.0	25 ธ.ค. 65	18.25 น.	55.1	70.8	52.6	25 ธ.ค. 65	20.25 น.	55.5	64.9	53.4
25 ธ.ค. 65	16.30 น.	54.1	69.2	52.0	25 ธ.ค. 65	18.30 น.	57.7	76.5	52.8	25 ธ.ค. 65	20.30 น.	56.9	73.5	54.6
25 ธ.ค. 65	16.35 น.	53.8	60.7	51.8	25 ธ.ค. 65	18.35 น.	53.3	56.7	50.4	25 ธ.ค. 65	20.35 น.	56.2	70.3	52.6
25 ธ.ค. 65	16.40 น.	54.1	64.3	51.7	25 ธ.ค. 65	18.40 น.	53.9	58.0	50.8	25 ธ.ค. 65	20.40 น.	57.3	65.2	51.0
25 ธ.ค. 65	16.45 น.	53.7	57.4	51.7	25 ธ.ค. 65	18.45 น.	53.8	58.6	51.3	25 ธ.ค. 65	20.45 น.	55.6	59.7	53.6
25 ธ.ค. 65	16.50 น.	53.7	57.8	51.8	25 ธ.ค. 65	18.50 น.	54.7	61.0	52.0	25 ธ.ค. 65	20.50 น.	55.1	57.3	53.2
25 ธ.ค. 65	16.55 น.	54.2	64.8	52.0	25 ธ.ค. 65	18.55 น.	55.7	67.0	52.8	25 ธ.ค. 65	20.55 น.	55.1	58.3	53.4

ชื่อผู้ตรวจวัด/วิเคราะห์: บริษัท เอลส์ แอนด์ เอ็นโวลต์ จำกัด

ชื่อผู้บันทึก (ประจำสถานีตรวจวัด): นายภาณุ สาธิตขจร และ นายภาณุกร หนองทอง

ชื่อผู้ตรวจ/ควบคุม: นายรุ่งฤทัยญาณ


(นายประสาธน์ เจริญธรรม)
ผู้จัดการทั่วไป


(นายรุ่ง ฤทัยญาณ)
กรรมการผู้จัดการ

ตำแหน่งพิกัดสถานีตรวจวัด: รพ.สต. บ้านมะเกลือ ตำแหน่งพิกัด UTM: 47P 6161688E 1746552N

วันที่ตรวจ	เวลาตรวจวัด	LAeq	Lmax	L90	วันที่ตรวจ	เวลาตรวจวัด	LAeq	Lmax	L90	วันที่ตรวจ	เวลาตรวจวัด	LAeq	Lmax	L90
25 ธ.ค. 65	21:00 น.	55.3	58.9	53.7	25 ธ.ค. 65	23:00 น.	54.9	58.3	52.0	26 ธ.ค. 65	01:00 น.	55.8	58.1	53.1
25 ธ.ค. 65	21:05 น.	55.5	61.1	53.0	25 ธ.ค. 65	23:05 น.	54.1	56.7	52.1	26 ธ.ค. 65	01:05 น.	55.5	60.1	52.8
25 ธ.ค. 65	21:10 น.	55.7	66.0	53.7	25 ธ.ค. 65	23:10 น.	55.0	59.7	53.4	26 ธ.ค. 65	01:10 น.	54.9	59.5	52.7
25 ธ.ค. 65	21:15 น.	55.2	58.0	53.4	25 ธ.ค. 65	23:15 น.	57.0	66.3	54.0	26 ธ.ค. 65	01:15 น.	55.1	59.1	52.6
25 ธ.ค. 65	21:20 น.	55.2	66.0	53.7	25 ธ.ค. 65	23:20 น.	55.2	58.7	53.0	26 ธ.ค. 65	01:20 น.	56.0	62.2	52.4
25 ธ.ค. 65	21:25 น.	55.8	60.9	53.6	25 ธ.ค. 65	23:25 น.	54.6	58.8	52.4	26 ธ.ค. 65	01:25 น.	55.7	62.8	53.1
25 ธ.ค. 65	21:30 น.	55.7	61.4	53.6	25 ธ.ค. 65	23:30 น.	54.5	58.5	52.2	26 ธ.ค. 65	01:30 น.	55.1	59.2	52.8
25 ธ.ค. 65	21:35 น.	56.2	63.4	54.6	25 ธ.ค. 65	23:35 น.	54.8	63.8	52.4	26 ธ.ค. 65	01:35 น.	55.8	65.5	51.9
25 ธ.ค. 65	21:40 น.	55.4	60.2	53.9	25 ธ.ค. 65	23:40 น.	54.9	63.4	52.6	26 ธ.ค. 65	01:40 น.	56.0	62.4	52.6
25 ธ.ค. 65	21:45 น.	55.3	59.9	53.4	25 ธ.ค. 65	23:45 น.	54.8	58.3	52.2	26 ธ.ค. 65	01:45 น.	56.3	62.7	53.2
25 ธ.ค. 65	21:50 น.	55.7	62.1	53.4	25 ธ.ค. 65	23:50 น.	54.4	57.3	52.0	26 ธ.ค. 65	01:50 น.	56.1	63.8	53.4
25 ธ.ค. 65	21:55 น.	55.5	59.7	53.4	25 ธ.ค. 65	23:55 น.	54.5	60.0	52.0	26 ธ.ค. 65	01:55 น.	55.8	58.9	53.8
25 ธ.ค. 65	22:00 น.	55.6	60.2	53.2	26 ธ.ค. 65	00:00 น.	55.1	59.3	53.0	26 ธ.ค. 65	02:00 น.	55.5	60.1	53.2
25 ธ.ค. 65	22:05 น.	54.9	58.6	53.2	26 ธ.ค. 65	00:05 น.	54.2	56.4	52.4	26 ธ.ค. 65	02:05 น.	55.4	57.6	53.3
25 ธ.ค. 65	22:10 น.	56.6	64.4	54.6	26 ธ.ค. 65	00:10 น.	54.8	60.0	52.6	26 ธ.ค. 65	02:10 น.	55.5	59.2	53.5
25 ธ.ค. 65	22:15 น.	55.0	58.0	53.2	26 ธ.ค. 65	00:15 น.	54.9	58.6	52.7	26 ธ.ค. 65	02:15 น.	55.4	61.9	53.6
25 ธ.ค. 65	22:20 น.	55.5	60.5	53.2	26 ธ.ค. 65	00:20 น.	55.0	60.3	53.1	26 ธ.ค. 65	02:20 น.	55.5	63.0	53.3
25 ธ.ค. 65	22:25 น.	55.4	58.2	53.6	26 ธ.ค. 65	00:25 น.	54.8	57.7	52.4	26 ธ.ค. 65	02:25 น.	54.8	58.4	52.1
25 ธ.ค. 65	22:30 น.	55.7	62.5	53.8	26 ธ.ค. 65	00:30 น.	55.0	58.9	53.6	26 ธ.ค. 65	02:30 น.	55.3	60.7	52.3
25 ธ.ค. 65	22:35 น.	55.1	58.1	53.8	26 ธ.ค. 65	00:35 น.	54.9	57.7	52.6	26 ธ.ค. 65	02:35 น.	55.3	58.2	52.9
25 ธ.ค. 65	22:40 น.	55.4	59.7	53.6	26 ธ.ค. 65	00:40 น.	55.6	59.4	53.6	26 ธ.ค. 65	02:40 น.	55.9	58.4	53.3
25 ธ.ค. 65	22:45 น.	55.4	59.2	53.0	26 ธ.ค. 65	00:45 น.	55.7	59.0	53.2	26 ธ.ค. 65	02:45 น.	54.9	59.0	53.4
25 ธ.ค. 65	22:50 น.	55.7	65.2	53.8	26 ธ.ค. 65	00:50 น.	55.1	59.4	53.4	26 ธ.ค. 65	02:50 น.	55.1	60.3	53.3
25 ธ.ค. 65	22:55 น.	56.1	67.2	53.8	26 ธ.ค. 65	00:55 น.	55.6	59.6	53.4	26 ธ.ค. 65	02:55 น.	55.0	59.6	53.5

ชื่อผู้ตรวจวัด/วิเคราะห์: นวรัตน์ แสงดี เอ็มโอบีเอส จำกัด

ชื่อผู้บันทึก (ประจำสถานีตรวจวัด): นายภาณุ สว่างธรรม และ นายสมชาย หนองเมือง

ชื่อผู้ตรวจสอบ/ควบคุม: นายรุ่งโรจน์ บุญ



(นายประสาธน์ เอี่ยมแหลม)
ผู้จัดการทั่วไป



(นายรุ่ง หนองเมือง)
กรรมการผู้จัดการ

ตำแหน่งพิกัดสถานีตรวจวัด: รพ.สต. บ้านมะเกลือ ตำแหน่งพิกัด UTM: 47P 6161688E 1746552N

วันที่ตรวจ	เวลาตรวจวัด	L _{Aeq}	L _{max}	L90	วันที่ตรวจ	เวลาตรวจวัด	L _{Aeq}	L _{max}	L90	วันที่ตรวจ	เวลาตรวจวัด	L _{Aeq}	L _{max}	L90
26 ธ.ค. 65	03.00 น.	54.9	57.4	53.2	26 ธ.ค. 65	05.00 น.	55.3	57.9	52.2	26 ธ.ค. 65	07.00 น.	58.4	73.9	55.8
26 ธ.ค. 65	03.05 น.	55.3	60.0	54.0	26 ธ.ค. 65	05.05 น.	55.7	60.0	53.0	26 ธ.ค. 65	07.05 น.	59.1	73.5	55.8
26 ธ.ค. 65	03.10 น.	55.1	58.0	53.8	26 ธ.ค. 65	05.10 น.	55.3	60.8	53.0	26 ธ.ค. 65	07.10 น.	57.2	70.3	55.6
26 ธ.ค. 65	03.15 น.	54.9	63.7	52.0	26 ธ.ค. 65	05.15 น.	56.5	64.9	53.1	26 ธ.ค. 65	07.15 น.	59.9	75.5	56.2
26 ธ.ค. 65	03.20 น.	54.8	57.9	52.8	26 ธ.ค. 65	05.20 น.	55.8	61.4	53.6	26 ธ.ค. 65	07.20 น.	57.8	73.1	55.2
26 ธ.ค. 65	03.25 น.	54.9	58.9	52.6	26 ธ.ค. 65	05.25 น.	57.7	65.2	55.2	26 ธ.ค. 65	07.25 น.	58.6	71.1	55.6
26 ธ.ค. 65	03.30 น.	54.5	58.4	52.4	26 ธ.ค. 65	05.30 น.	56.1	62.2	54.8	26 ธ.ค. 65	07.30 น.	59.4	72.6	55.4
26 ธ.ค. 65	03.35 น.	54.7	56.7	52.6	26 ธ.ค. 65	05.35 น.	56.5	63.2	54.2	26 ธ.ค. 65	07.35 น.	59.7	70.7	55.8
26 ธ.ค. 65	03.40 น.	55.1	57.0	53.6	26 ธ.ค. 65	05.40 น.	56.0	58.5	54.8	26 ธ.ค. 65	07.40 น.	60.7	72.8	57.2
26 ธ.ค. 65	03.45 น.	54.9	62.5	52.6	26 ธ.ค. 65	05.45 น.	55.5	60.2	53.6	26 ธ.ค. 65	07.45 น.	59.3	74.8	57.0
26 ธ.ค. 65	03.50 น.	54.4	56.7	52.4	26 ธ.ค. 65	05.50 น.	57.3	67.3	55.2	26 ธ.ค. 65	07.50 น.	59.6	77.9	57.2
26 ธ.ค. 65	03.55 น.	55.3	58.6	54.0	26 ธ.ค. 65	05.55 น.	56.7	64.3	54.8	26 ธ.ค. 65	07.55 น.	60.3	81.9	58.6
26 ธ.ค. 65	04.00 น.	54.6	56.9	52.8	26 ธ.ค. 65	06.00 น.	57.1	67.1	54.6	26 ธ.ค. 65	08.00 น.	58.0	76.3	55.3
26 ธ.ค. 65	04.05 น.	54.8	60.1	52.8	26 ธ.ค. 65	06.05 น.	57.1	63.2	55.6	26 ธ.ค. 65	08.05 น.	60.1	76.4	56.9
26 ธ.ค. 65	04.10 น.	55.1	57.2	53.0	26 ธ.ค. 65	06.10 น.	57.5	71.6	55.4	26 ธ.ค. 65	08.10 น.	60.4	76.8	57.0
26 ธ.ค. 65	04.15 น.	54.5	57.5	52.6	26 ธ.ค. 65	06.15 น.	56.7	60.3	54.6	26 ธ.ค. 65	08.15 น.	58.6	74.7	57.3
26 ธ.ค. 65	04.20 น.	54.2	59.9	52.6	26 ธ.ค. 65	06.20 น.	56.6	69.1	54.5	26 ธ.ค. 65	08.20 น.	60.0	80.6	58.7
26 ธ.ค. 65	04.25 น.	54.9	58.2	52.8	26 ธ.ค. 65	06.25 น.	56.8	60.6	54.4	26 ธ.ค. 65	08.25 น.	59.7	77.2	56.3
26 ธ.ค. 65	04.30 น.	55.3	58.0	52.8	26 ธ.ค. 65	06.30 น.	57.1	61.8	55.4	26 ธ.ค. 65	08.30 น.	59.3	77.9	56.0
26 ธ.ค. 65	04.35 น.	55.1	60.3	53.4	26 ธ.ค. 65	06.35 น.	58.8	67.3	56.8	26 ธ.ค. 65	08.35 น.	59.6	79.6	56.1
26 ธ.ค. 65	04.40 น.	54.9	57.5	53.0	26 ธ.ค. 65	06.40 น.	58.1	66.0	56.4	26 ธ.ค. 65	08.40 น.	60.0	81.3	57.3
26 ธ.ค. 65	04.45 น.	55.1	58.4	53.4	26 ธ.ค. 65	06.45 น.	58.0	68.3	55.6	26 ธ.ค. 65	08.45 น.	59.6	80.1	57.1
26 ธ.ค. 65	04.50 น.	56.1	63.7	53.6	26 ธ.ค. 65	06.50 น.	59.9	72.8	56.3	26 ธ.ค. 65	08.50 น.	57.6	77.2	55.0
26 ธ.ค. 65	04.55 น.	55.7	60.4	53.6	26 ธ.ค. 65	06.55 น.	58.9	74.1	56.0	26 ธ.ค. 65	08.55 น.	58.0	76.4	55.2

ชื่อผู้ตรวจวัด/วิเคราะห์: บริษัท เฮลท์ เอ็นโวลต์ เอ็มโวลต์ จำกัด ชื่อผู้บันทึก (ประจำสถานีตรวจวัด): นายภาณุ สาเมียงขาน และ นายณัฏฐกร หนองเมือง ชื่อผู้ตรวจสอบ/ควบคุม: นายรุ่งโรจน์ ภูมิจันทร์


(นายประสาธน์ เอี่ยมแหลม)
ผู้จัดการทั่วไป


(นายรุ่ง ภูมิจันทร์)
กรรมการผู้จัดการ

ตำแหน่งฟักกลิ้งหวอด รพ.สต. บ้านมะเกลือ ตำแหน่งฟัก UTM: 47P 6161688E 1746552N

วันที่ตรวจ	เวลาตรวจวัด	LAeq	Lmax	L90	วันที่ตรวจ	เวลาตรวจวัด	LAeq	Lmax	L90	วันที่ตรวจ	เวลาตรวจวัด	LAeq	Lmax	L90
26 ธ.ค. 65	09:00 น.	60.0	75.3	57.2	26 ธ.ค. 65	11:00 น.	58.6	69.8	54.0	26 ธ.ค. 65	13:00 น.	56.3	66.5	50.4
26 ธ.ค. 65	09:05 น.	59.3	81.8	56.4	26 ธ.ค. 65	11:05 น.	57.9	68.5	52.6	26 ธ.ค. 65	13:05 น.	57.1	71.3	49.8
26 ธ.ค. 65	09:10 น.	60.2	77.7	57.0	26 ธ.ค. 65	11:10 น.	57.7	70.8	53.2	26 ธ.ค. 65	13:10 น.	57.5	69.0	49.0
26 ธ.ค. 65	09:15 น.	59.6	77.7	57.1	26 ธ.ค. 65	11:15 น.	60.2	70.2	53.6	26 ธ.ค. 65	13:15 น.	60.0	70.2	50.8
26 ธ.ค. 65	09:20 น.	60.3	75.7	57.8	26 ธ.ค. 65	11:20 น.	60.9	75.8	55.0	26 ธ.ค. 65	13:20 น.	59.0	69.6	49.6
26 ธ.ค. 65	09:25 น.	62.0	75.9	58.0	26 ธ.ค. 65	11:25 น.	62.4	76.6	55.4	26 ธ.ค. 65	13:25 น.	56.5	74.8	49.6
26 ธ.ค. 65	09:30 น.	62.7	75.6	58.2	26 ธ.ค. 65	11:30 น.	59.9	72.9	55.0	26 ธ.ค. 65	13:30 น.	55.6	68.7	50.0
26 ธ.ค. 65	09:35 น.	59.4	74.7	56.3	26 ธ.ค. 65	11:35 น.	63.2	78.1	54.4	26 ธ.ค. 65	13:35 น.	56.4	69.5	49.8
26 ธ.ค. 65	09:40 น.	55.9	72.9	52.0	26 ธ.ค. 65	11:40 น.	59.9	70.5	55.8	26 ธ.ค. 65	13:40 น.	58.5	68.7	53.4
26 ธ.ค. 65	09:45 น.	57.7	77.8	53.1	26 ธ.ค. 65	11:45 น.	59.6	69.8	54.6	26 ธ.ค. 65	13:45 น.	58.3	72.6	49.8
26 ธ.ค. 65	09:50 น.	57.3	74.2	52.9	26 ธ.ค. 65	11:50 น.	60.8	72.3	54.0	26 ธ.ค. 65	13:50 น.	56.0	70.1	49.6
26 ธ.ค. 65	09:55 น.	57.0	74.2	53.0	26 ธ.ค. 65	11:55 น.	60.0	71.1	53.2	26 ธ.ค. 65	13:55 น.	57.5	70.3	52.6
26 ธ.ค. 65	10:00 น.	56.5	73.5	53.8	26 ธ.ค. 65	12:00 น.	60.8	71.7	52.2	26 ธ.ค. 65	14:00 น.	54.2	66.5	48.8
26 ธ.ค. 65	10:05 น.	57.0	72.1	55.8	26 ธ.ค. 65	12:05 น.	59.7	70.6	52.2	26 ธ.ค. 65	14:05 น.	56.6	74.6	49.2
26 ธ.ค. 65	10:10 น.	59.1	72.8	56.0	26 ธ.ค. 65	12:10 น.	59.6	73.2	52.0	26 ธ.ค. 65	14:10 น.	58.2	79.7	49.6
26 ธ.ค. 65	10:15 น.	59.2	77.4	55.8	26 ธ.ค. 65	12:15 น.	56.0	68.5	49.2	26 ธ.ค. 65	14:15 น.	51.6	70.5	46.8
26 ธ.ค. 65	10:20 น.	58.3	73.1	55.2	26 ธ.ค. 65	12:20 น.	56.9	71.0	48.4	26 ธ.ค. 65	14:20 น.	53.0	69.9	46.6
26 ธ.ค. 65	10:25 น.	58.6	69.7	55.6	26 ธ.ค. 65	12:25 น.	55.7	70.4	49.4	26 ธ.ค. 65	14:25 น.	49.4	65.3	46.6
26 ธ.ค. 65	10:30 น.	60.4	71.2	55.2	26 ธ.ค. 65	12:30 น.	57.2	70.6	49.6	26 ธ.ค. 65	14:30 น.	50.2	62.7	46.4
26 ธ.ค. 65	10:35 น.	59.3	71.2	56.7	26 ธ.ค. 65	12:35 น.	58.3	73.3	48.8	26 ธ.ค. 65	14:35 น.	47.2	60.8	45.8
26 ธ.ค. 65	10:40 น.	57.6	76.5	54.0	26 ธ.ค. 65	12:40 น.	58.3	72.2	50.2	26 ธ.ค. 65	14:40 น.	47.3	57.7	45.8
26 ธ.ค. 65	10:45 น.	57.1	68.3	54.2	26 ธ.ค. 65	12:45 น.	58.1	70.3	51.4	26 ธ.ค. 65	14:45 น.	49.0	63.5	46.6
26 ธ.ค. 65	10:50 น.	57.3	71.3	54.0	26 ธ.ค. 65	12:50 น.	58.1	70.9	51.2	26 ธ.ค. 65	14:50 น.	50.9	68.3	47.0
26 ธ.ค. 65	10:55 น.	57.7	66.5	53.2	26 ธ.ค. 65	12:55 น.	59.2	69.9	51.6	26 ธ.ค. 65	14:55 น.	48.4	61.5	46.4

ชื่อผู้ตรวจวัด/วิเคราะห์: นวรัตน์ แสงดี เอ็นไวเทค จำกัด

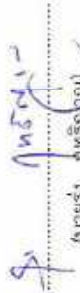
ชื่อผู้บันทึก (ประจำสำนักงานพื้นที่): นายภาณุ สาเม่งขจร และ นายสมภาร หนองทอง

ชื่อผู้ตรวจสอบ/ควบคุม: นายรุ่งโรจน์ วัฒน



(นายประสาธน์ เอี่ยมแหลม)

ผู้จัดการทั่วไป



(นายรุ่งโรจน์ วัฒน)

กรรมการผู้จัดการ

ตำแหน่งที่ติดตั้งสถานีตรวจวัด: รพ.สต.บ้านมะเกลือ ตำแหน่งที่ติดตั้ง: UTM: 47P 6161688E 1746552N

วันที่ตรวจ	เวลาตรวจวัด	L _{Aeq}	L _{max}	L90	วันที่ตรวจ	เวลาตรวจวัด	L _{Aeq}	L _{max}	L90	วันที่ตรวจ	เวลาตรวจวัด	L _{Aeq}	L _{max}	L90
26 ธ.ค. 65	15:00 น.	49.6	64.8	46.6	26 ธ.ค. 65	17:00 น.	54.4	76.5	47.8	26 ธ.ค. 65	19:00 น.	52.0	60.2	48.4
26 ธ.ค. 65	15:05 น.	47.8	58.2	46.0	26 ธ.ค. 65	17:05 น.	49.4	59.1	47.4	26 ธ.ค. 65	19:05 น.	51.2	64.7	48.6
26 ธ.ค. 65	15:10 น.	49.7	67.1	46.4	26 ธ.ค. 65	17:10 น.	50.0	58.6	47.6	26 ธ.ค. 65	19:10 น.	50.1	55.8	47.8
26 ธ.ค. 65	15:15 น.	50.2	61.1	46.2	26 ธ.ค. 65	17:15 น.	51.0	63.4	47.6	26 ธ.ค. 65	19:15 น.	52.1	61.2	48.6
26 ธ.ค. 65	15:20 น.	47.6	59.9	46.2	26 ธ.ค. 65	17:20 น.	53.2	72.2	47.8	26 ธ.ค. 65	19:20 น.	50.9	59.1	47.6
26 ธ.ค. 65	15:25 น.	52.1	70.8	46.2	26 ธ.ค. 65	17:25 น.	52.5	69.8	47.4	26 ธ.ค. 65	19:25 น.	54.3	63.9	49.8
26 ธ.ค. 65	15:30 น.	51.3	65.9	47.4	26 ธ.ค. 65	17:30 น.	54.1	72.2	48.2	26 ธ.ค. 65	19:30 น.	51.7	58.0	49.6
26 ธ.ค. 65	15:35 น.	50.1	63.0	47.0	26 ธ.ค. 65	17:35 น.	54.5	72.4	49.2	26 ธ.ค. 65	19:35 น.	52.4	62.8	49.8
26 ธ.ค. 65	15:40 น.	48.1	52.6	46.4	26 ธ.ค. 65	17:40 น.	53.0	67.1	49.0	26 ธ.ค. 65	19:40 น.	51.6	62.7	48.2
26 ธ.ค. 65	15:45 น.	49.9	67.5	46.6	26 ธ.ค. 65	17:45 น.	51.7	62.2	47.6	26 ธ.ค. 65	19:45 น.	51.1	57.6	48.6
26 ธ.ค. 65	15:50 น.	48.5	58.1	46.4	26 ธ.ค. 65	17:50 น.	52.9	71.6	49.0	26 ธ.ค. 65	19:50 น.	50.6	59.0	48.2
26 ธ.ค. 65	15:55 น.	48.8	63.3	46.4	26 ธ.ค. 65	17:55 น.	52.9	64.9	47.8	26 ธ.ค. 65	19:55 น.	51.1	59.6	48.2
26 ธ.ค. 65	16:00 น.	50.3	65.9	46.8	26 ธ.ค. 65	18:00 น.	52.1	63.2	49.0	26 ธ.ค. 65	20:00 น.	51.0	57.7	47.4
26 ธ.ค. 65	16:05 น.	53.8	77.8	46.6	26 ธ.ค. 65	18:05 น.	51.9	63.3	48.6	26 ธ.ค. 65	20:05 น.	51.4	58.1	47.6
26 ธ.ค. 65	16:10 น.	50.5	79.1	46.4	26 ธ.ค. 65	18:10 น.	52.5	61.9	48.6	26 ธ.ค. 65	20:10 น.	52.2	58.7	49.0
26 ธ.ค. 65	16:15 น.	54.2	71.7	47.0	26 ธ.ค. 65	18:15 น.	53.1	61.3	49.0	26 ธ.ค. 65	20:15 น.	51.4	62.0	47.8
26 ธ.ค. 65	16:20 น.	50.8	60.3	47.6	26 ธ.ค. 65	18:20 น.	52.5	62.6	48.4	26 ธ.ค. 65	20:20 น.	52.1	58.5	48.6
26 ธ.ค. 65	16:25 น.	51.6	69.7	46.8	26 ธ.ค. 65	18:25 น.	53.9	64.7	48.6	26 ธ.ค. 65	20:25 น.	51.7	62.8	47.8
26 ธ.ค. 65	16:30 น.	50.4	63.6	47.8	26 ธ.ค. 65	18:30 น.	54.1	66.5	48.4	26 ธ.ค. 65	20:30 น.	50.5	61.7	48.0
26 ธ.ค. 65	16:35 น.	53.3	62.9	48.6	26 ธ.ค. 65	18:35 น.	51.9	67.2	48.4	26 ธ.ค. 65	20:35 น.	51.5	60.7	48.2
26 ธ.ค. 65	16:40 น.	51.3	58.3	48.6	26 ธ.ค. 65	18:40 น.	52.2	64.6	47.4	26 ธ.ค. 65	20:40 น.	51.0	58.2	48.4
26 ธ.ค. 65	16:45 น.	50.9	63.8	47.2	26 ธ.ค. 65	18:45 น.	50.6	59.5	48.4	26 ธ.ค. 65	20:45 น.	50.7	59.1	48.2
26 ธ.ค. 65	16:50 น.	49.2	57.0	47.4	26 ธ.ค. 65	18:50 น.	50.9	57.7	48.6	26 ธ.ค. 65	20:50 น.	56.8	72.9	49.0
26 ธ.ค. 65	16:55 น.	52.0	61.6	47.8	26 ธ.ค. 65	18:55 น.	52.5	61.2	49.6	26 ธ.ค. 65	20:55 น.	48.7	52.9	47.6

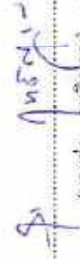
ชื่อผู้ตรวจวัด/วิเคราะห์: บริษัท เฮอร์ เฮลท์ เอ็นโวลด์ จำกัด

ชื่อผู้รับพื้นที่ (ประจำสถานีตรวจวัด): นายกรฐ สาน่งขจร และ นายณกร หม่อมทอง

ชื่อผู้ตรวจสอบ/ควบคุม: นายรุ่ง ฤทธิญาณ



(นายประสาธน์ เอี่ยมแหลม)
ผู้จัดทำรายงาน



(นายรุ่ง ฤทธิญาณ)
กรรมการผู้จัดการ

ตำแหน่งพิกัดสถานีตรวจวัด รพ.สต. บ้านมะเกลือ ตำแหน่งพิกัด UTM: 47P 6161688E 1746552N

วันที่ตรวจ	เวลาตรวจวัด	LAeq	Lmax	L90	วันที่ตรวจ	เวลาตรวจวัด	LAeq	Lmax	L90	วันที่ตรวจ	เวลาตรวจวัด	LAeq	Lmax	L90
26 ธ.ค. 65	21:00 น.	50.2	61.5	47.8	26 ธ.ค. 65	23:00 น.	50.4	63.1	48.6	27 ธ.ค. 65	01:00 น.	53.9	61.8	49.6
26 ธ.ค. 65	21:05 น.	51.7	60.8	48.0	26 ธ.ค. 65	23:05 น.	49.7	61.0	47.8	27 ธ.ค. 65	01:05 น.	50.5	59.0	48.8
26 ธ.ค. 65	21:10 น.	51.6	57.9	48.6	26 ธ.ค. 65	23:10 น.	48.8	54.8	47.8	27 ธ.ค. 65	01:10 น.	50.7	61.3	48.2
26 ธ.ค. 65	21:15 น.	50.2	54.6	48.4	26 ธ.ค. 65	23:15 น.	49.0	55.1	47.8	27 ธ.ค. 65	01:15 น.	49.9	55.2	48.6
26 ธ.ค. 65	21:20 น.	48.8	53.4	47.2	26 ธ.ค. 65	23:20 น.	50.2	57.6	48.2	27 ธ.ค. 65	01:20 น.	50.6	57.8	48.8
26 ธ.ค. 65	21:25 น.	50.6	59.5	47.8	26 ธ.ค. 65	23:25 น.	50.4	59.6	48.2	27 ธ.ค. 65	01:25 น.	49.7	55.7	48.0
26 ธ.ค. 65	21:30 น.	49.1	56.8	47.4	26 ธ.ค. 65	23:30 น.	49.5	55.0	48.2	27 ธ.ค. 65	01:30 น.	50.5	60.4	47.8
26 ธ.ค. 65	21:35 น.	51.1	57.0	48.6	26 ธ.ค. 65	23:35 น.	48.2	51.0	47.4	27 ธ.ค. 65	01:35 น.	49.0	56.0	47.8
26 ธ.ค. 65	21:40 น.	51.0	57.7	49.0	26 ธ.ค. 65	23:40 น.	49.5	55.0	48.4	27 ธ.ค. 65	01:40 น.	49.0	55.9	47.4
26 ธ.ค. 65	21:45 น.	51.9	61.9	48.8	26 ธ.ค. 65	23:45 น.	49.0	55.7	47.8	27 ธ.ค. 65	01:45 น.	49.9	55.9	47.6
26 ธ.ค. 65	21:50 น.	52.4	64.8	49.4	26 ธ.ค. 65	23:50 น.	52.4	65.8	48.4	27 ธ.ค. 65	01:50 น.	49.6	53.4	48.2
26 ธ.ค. 65	21:55 น.	52.2	60.2	49.8	26 ธ.ค. 65	23:55 น.	50.1	55.6	48.4	27 ธ.ค. 65	01:55 น.	50.5	60.8	48.6
26 ธ.ค. 65	22:00 น.	51.1	59.2	48.8	27 ธ.ค. 65	00:00 น.	50.2	55.0	48.6	27 ธ.ค. 65	02:00 น.	50.3	56.0	48.4
26 ธ.ค. 65	22:05 น.	50.1	54.6	48.6	27 ธ.ค. 65	00:05 น.	50.5	58.8	48.0	27 ธ.ค. 65	02:05 น.	50.0	63.3	48.0
26 ธ.ค. 65	22:10 น.	50.9	55.6	49.2	27 ธ.ค. 65	00:10 น.	50.0	61.1	47.6	27 ธ.ค. 65	02:10 น.	49.8	53.9	48.8
26 ธ.ค. 65	22:15 น.	51.8	61.3	49.2	27 ธ.ค. 65	00:15 น.	50.5	59.2	48.2	27 ธ.ค. 65	02:15 น.	49.5	52.5	48.6
26 ธ.ค. 65	22:20 น.	50.4	55.1	49.0	27 ธ.ค. 65	00:20 น.	49.8	56.7	47.6	27 ธ.ค. 65	02:20 น.	50.7	57.7	49.2
26 ธ.ค. 65	22:25 น.	50.9	56.9	49.8	27 ธ.ค. 65	00:25 น.	49.6	56.6	47.2	27 ธ.ค. 65	02:25 น.	52.1	61.0	49.4
26 ธ.ค. 65	22:30 น.	49.8	54.9	48.2	27 ธ.ค. 65	00:30 น.	50.7	58.4	47.4	27 ธ.ค. 65	02:30 น.	50.9	59.0	48.8
26 ธ.ค. 65	22:35 น.	50.0	59.1	48.2	27 ธ.ค. 65	00:35 น.	49.2	63.8	46.8	27 ธ.ค. 65	02:35 น.	49.8	56.2	47.8
26 ธ.ค. 65	22:40 น.	50.1	57.1	48.4	27 ธ.ค. 65	00:40 น.	51.1	59.8	47.8	27 ธ.ค. 65	02:40 น.	49.2	58.3	48.0
26 ธ.ค. 65	22:45 น.	50.0	55.5	49.0	27 ธ.ค. 65	00:45 น.	47.6	49.5	47.0	27 ธ.ค. 65	02:45 น.	49.4	54.2	48.4
26 ธ.ค. 65	22:50 น.	49.5	54.7	48.2	27 ธ.ค. 65	00:50 น.	47.9	53.5	46.6	27 ธ.ค. 65	02:50 น.	51.0	55.3	49.4
26 ธ.ค. 65	22:55 น.	49.3	54.1	48.0	27 ธ.ค. 65	00:55 น.	48.6	53.6	47.2	27 ธ.ค. 65	02:55 น.	50.2	54.6	47.8


ชื่อผู้ตรวจวัด/วิเคราะห์: นวรัตน์ แสงดีเยี่ยม/เขต.จำกัด

ชื่อผู้บันทึก (ประจำสถานีตรวจวัด): นายภาณุ สว่างธรรม และ นายณัฏฐกร หนองทอง

ชื่อผู้ตรวจสอบ/ควบคุม: นายรุ่งโรจน์ วัฒน



(นายประสาธน์ เอี่ยมแหลม)
ผู้จัดการทั่วไป



(นายรุ่งโรจน์ วัฒน)
กรรมการผู้จัดการ

ตำแหน่งพิกัดสถานีตรวจวัด: รพ.สต. บ้านมะเกลือ ตำแหน่งพิกัด UTM: 47P 6161688E 1746552N

วันที่ตรวจ	เวลาตรวจวัด	L _{Aeq}	L _{max}	L90	วันที่ตรวจ	เวลาตรวจวัด	L _{Aeq}	L _{max}	L90	วันที่ตรวจ	เวลาตรวจวัด	L _{Aeq}	L _{max}	L90
27 ธ.ค. 65	03.00 น.	51.1	57.4	49.2	27 ธ.ค. 65	05.00 น.	50.6	55.1	49.4	27 ธ.ค. 65	07.00 น.	52.9	65.1	49.8
27 ธ.ค. 65	03.05 น.	50.1	57.3	48.6	27 ธ.ค. 65	05.05 น.	49.1	53.4	48.0	27 ธ.ค. 65	07.05 น.	53.1	67.2	50.6
27 ธ.ค. 65	03.10 น.	49.3	56.5	48.2	27 ธ.ค. 65	05.10 น.	50.4	60.2	47.8	27 ธ.ค. 65	07.10 น.	52.9	64.2	50.2
27 ธ.ค. 65	03.15 น.	50.8	61.7	48.2	27 ธ.ค. 65	05.15 น.	50.4	56.4	48.4	27 ธ.ค. 65	07.15 น.	53.7	69.6	50.0
27 ธ.ค. 65	03.20 น.	49.5	56.4	47.8	27 ธ.ค. 65	05.20 น.	50.8	66.9	47.6	27 ธ.ค. 65	07.20 น.	53.1	64.7	51.2
27 ธ.ค. 65	03.25 น.	52.2	62.1	49.2	27 ธ.ค. 65	05.25 น.	49.6	67.5	47.4	27 ธ.ค. 65	07.25 น.	54.2	64.7	51.4
27 ธ.ค. 65	03.30 น.	52.8	58.1	50.8	27 ธ.ค. 65	05.30 น.	53.0	66.1	47.6	27 ธ.ค. 65	07.30 น.	52.4	60.6	50.0
27 ธ.ค. 65	03.35 น.	52.3	57.9	48.8	27 ธ.ค. 65	05.35 น.	51.4	67.1	47.4	27 ธ.ค. 65	07.35 น.	53.3	61.8	50.0
27 ธ.ค. 65	03.40 น.	50.3	58.7	48.6	27 ธ.ค. 65	05.40 น.	52.3	63.2	47.6	27 ธ.ค. 65	07.40 น.	52.5	61.8	50.0
27 ธ.ค. 65	03.45 น.	49.0	53.1	47.2	27 ธ.ค. 65	05.45 น.	51.3	60.0	49.4	27 ธ.ค. 65	07.45 น.	52.3	62.5	50.0
27 ธ.ค. 65	03.50 น.	48.6	55.8	46.8	27 ธ.ค. 65	05.50 น.	50.9	64.8	48.6	27 ธ.ค. 65	07.50 น.	54.0	71.4	48.8
27 ธ.ค. 65	03.55 น.	50.1	56.3	48.8	27 ธ.ค. 65	05.55 น.	53.6	72.4	50.0	27 ธ.ค. 65	07.55 น.	51.8	67.1	48.8
27 ธ.ค. 65	04.00 น.	50.1	54.0	49.0	27 ธ.ค. 65	06.00 น.	51.6	66.1	49.0	27 ธ.ค. 65	08.00 น.	51.6	63.8	49.0
27 ธ.ค. 65	04.05 น.	50.3	59.6	48.4	27 ธ.ค. 65	06.05 น.	52.8	62.5	49.2	27 ธ.ค. 65	08.05 น.	53.7	67.6	48.4
27 ธ.ค. 65	04.10 น.	48.7	53.2	47.8	27 ธ.ค. 65	06.10 น.	51.4	63.3	48.4	27 ธ.ค. 65	08.10 น.	52.1	64.4	48.8
27 ธ.ค. 65	04.15 น.	50.0	55.8	48.0	27 ธ.ค. 65	06.15 น.	51.4	70.3	48.8	27 ธ.ค. 65	08.15 น.	52.9	72.5	49.8
27 ธ.ค. 65	04.20 น.	50.0	58.4	47.8	27 ธ.ค. 65	06.20 น.	51.6	60.1	50.0	27 ธ.ค. 65	08.20 น.	61.6	90.5	50.2
27 ธ.ค. 65	04.25 น.	50.0	56.8	48.0	27 ธ.ค. 65	06.25 น.	53.4	63.1	50.0	27 ธ.ค. 65	08.25 น.	53.7	66.4	50.0
27 ธ.ค. 65	04.30 น.	48.7	56.0	47.4	27 ธ.ค. 65	06.30 น.	55.8	72.2	51.0	27 ธ.ค. 65	08.30 น.	52.8	63.4	50.0
27 ธ.ค. 65	04.35 น.	49.3	63.3	47.0	27 ธ.ค. 65	06.35 น.	54.2	64.8	50.8	27 ธ.ค. 65	08.35 น.	55.2	71.3	51.2
27 ธ.ค. 65	04.40 น.	50.9	63.7	47.6	27 ธ.ค. 65	06.40 น.	52.2	64.5	49.8	27 ธ.ค. 65	08.40 น.	52.5	65.3	49.4
27 ธ.ค. 65	04.45 น.	48.1	55.7	47.4	27 ธ.ค. 65	06.45 น.	52.7	61.1	50.0	27 ธ.ค. 65	08.45 น.	53.0	62.1	50.4
27 ธ.ค. 65	04.50 น.	48.9	53.9	47.8	27 ธ.ค. 65	06.50 น.	51.3	57.9	49.0	27 ธ.ค. 65	08.50 น.	54.0	68.8	50.2
27 ธ.ค. 65	04.55 น.	51.4	59.1	49.6	27 ธ.ค. 65	06.55 น.	52.7	61.0	49.6	27 ธ.ค. 65	08.55 น.	56.3	81.9	48.0

ชื่อผู้ตรวจวัด/วิเคราะห์: นวรัตน์ เสงี่ยมชัย อนุมัติ: นายสมชาย วัฒนสุข และ นายสมชาย วัฒนสุข ชื่อผู้ตรวจสอบ/ควบคุม: นายรุ่งเรือง วัฒนสุข


(นายประสาธน์ เสงี่ยมชัย)
ผู้จัดการทั่วไป


(นายรุ่งเรือง วัฒนสุข)
กรรมการผู้จัดการ

ตำแหน่งฟักปลาที่ตรวจวัด รพ.สต. บ้านมะเกลือ ตำแหน่งฟัก UTM: 47P 6161688E 1746552N

วันที่ตรวจ	เวลาตรวจวัด	LAeq	Lmax	L90	วันที่ตรวจ	เวลาตรวจวัด	LAeq	Lmax	L90	วันที่ตรวจ	เวลาตรวจวัด	LAeq	Lmax	L90
27 ธ.ค. 65	09:00 น.	55.0	68.9	52.8	27 ธ.ค. 65	11:00 น.	58.3	68.1	54.0	27 ธ.ค. 65	13:00 น.	57.0	67.8	53.4
27 ธ.ค. 65	09:05 น.	57.9	68.4	52.7	27 ธ.ค. 65	11:05 น.	57.1	67.3	54.1	27 ธ.ค. 65	13:05 น.	57.1	67.5	53.6
27 ธ.ค. 65	09:10 น.	57.3	77.0	53.0	27 ธ.ค. 65	11:10 น.	57.8	68.6	53.4	27 ธ.ค. 65	13:10 น.	56.3	69.1	53.0
27 ธ.ค. 65	09:15 น.	56.5	76.5	53.2	27 ธ.ค. 65	11:15 น.	60.1	75.3	55.8	27 ธ.ค. 65	13:15 น.	59.4	71.0	54.8
27 ธ.ค. 65	09:20 น.	54.6	77.6	52.7	27 ธ.ค. 65	11:20 น.	59.4	70.6	55.3	27 ธ.ค. 65	13:20 น.	59.7	69.2	55.1
27 ธ.ค. 65	09:25 น.	56.6	74.1	52.8	27 ธ.ค. 65	11:25 น.	57.8	71.2	55.0	27 ธ.ค. 65	13:25 น.	57.3	68.4	55.0
27 ธ.ค. 65	09:30 น.	54.8	63.2	52.6	27 ธ.ค. 65	11:30 น.	59.1	74.1	55.9	27 ธ.ค. 65	13:30 น.	56.7	67.6	53.4
27 ธ.ค. 65	09:35 น.	61.2	77.2	58.4	27 ธ.ค. 65	11:35 น.	58.3	70.9	55.8	27 ธ.ค. 65	13:35 น.	58.0	68.3	54.7
27 ธ.ค. 65	09:40 น.	58.4	64.1	54.2	27 ธ.ค. 65	11:40 น.	59.7	67.6	55.3	27 ธ.ค. 65	13:40 น.	56.6	70.6	54.1
27 ธ.ค. 65	09:45 น.	55.7	60.3	53.6	27 ธ.ค. 65	11:45 น.	59.6	68.1	55.7	27 ธ.ค. 65	13:45 น.	57.0	70.3	54.3
27 ธ.ค. 65	09:50 น.	58.4	71.4	53.4	27 ธ.ค. 65	11:50 น.	61.4	77.5	57.4	27 ธ.ค. 65	13:50 น.	57.9	69.7	54.4
27 ธ.ค. 65	09:55 น.	55.9	66.3	53.5	27 ธ.ค. 65	11:55 น.	60.2	77.1	57.2	27 ธ.ค. 65	13:55 น.	57.7	70.0	54.1
27 ธ.ค. 65	10:00 น.	58.4	68.4	55.3	27 ธ.ค. 65	12:00 น.	60.1	79.3	57.0	27 ธ.ค. 65	14:00 น.	55.6	65.7	53.6
27 ธ.ค. 65	10:05 น.	60.2	79.2	57.4	27 ธ.ค. 65	12:05 น.	58.6	68.4	56.5	27 ธ.ค. 65	14:05 น.	55.3	64.3	53.2
27 ธ.ค. 65	10:10 น.	61.4	78.4	57.8	27 ธ.ค. 65	12:10 น.	61.4	73.0	56.8	27 ธ.ค. 65	14:10 น.	56.4	67.9	53.1
27 ธ.ค. 65	10:15 น.	57.2	66.4	54.7	27 ธ.ค. 65	12:15 น.	57.6	66.4	55.0	27 ธ.ค. 65	14:15 น.	57.1	66.7	53.1
27 ธ.ค. 65	10:20 น.	57.3	67.0	54.4	27 ธ.ค. 65	12:20 น.	58.3	67.0	55.2	27 ธ.ค. 65	14:20 น.	57.0	70.8	53.4
27 ธ.ค. 65	10:25 น.	55.4	63.6	53.3	27 ธ.ค. 65	12:25 น.	60.0	75.1	55.9	27 ธ.ค. 65	14:25 น.	55.4	66.9	53.0
27 ธ.ค. 65	10:30 น.	57.3	64.2	53.5	27 ธ.ค. 65	12:30 น.	58.1	72.2	55.1	27 ธ.ค. 65	14:30 น.	55.3	65.2	53.1
27 ธ.ค. 65	10:35 น.	59.4	74.3	56.9	27 ธ.ค. 65	12:35 น.	59.6	74.6	55.4	27 ธ.ค. 65	14:35 น.	52.6	64.1	49.4
27 ธ.ค. 65	10:40 น.	57.1	71.2	55.1	27 ธ.ค. 65	12:40 น.	58.3	75.0	55.4	27 ธ.ค. 65	14:40 น.	51.7	63.4	48.7
27 ธ.ค. 65	10:45 น.	56.8	69.4	53.8	27 ธ.ค. 65	12:45 น.	58.0	73.2	55.2	27 ธ.ค. 65	14:45 น.	50.3	63.6	48.6
27 ธ.ค. 65	10:50 น.	57.7	67.1	53.7	27 ธ.ค. 65	12:50 น.	57.6	71.6	55.0	27 ธ.ค. 65	14:50 น.	53.5	64.3	49.6
27 ธ.ค. 65	10:55 น.	58.0	66.9	53.8	27 ธ.ค. 65	12:55 น.	56.7	69.3	53.7	27 ธ.ค. 65	14:55 น.	53.4	61.5	49.7

ชื่อผู้ตรวจวัด/วิเคราะห์: บริษัท เฮลท์ แอนด์ เอ็นไวรอนเม้นท์ จำกัด

ชื่อผู้บันทึก (ประจำสำนักงาน): นายสมชาย งามเมือง และ นายสมชาย งามเมือง

ชื่อผู้ตรวจสอบ/ควบคุม: นายรุ่งโรจน์ งามเมือง



(นายประสาธน์ เอี่ยมแหลม)
ผู้จัดการทั่วไป


(นายรุ่งโรจน์ งามเมือง)
กรรมการผู้จัดการ

ผลการตรวจวัดระดับการรบกวน (Annoying Noise)

ระหว่างวันที่: 21-27 ธันวาคม 2565

ตำแหน่งที่กักตักสัตว์ตรวจวัด: รพ.สต.บ้านมะเกลือ

ตำแหน่งพิกัด UTM: 47P 6161688E 1746552N

เครื่องมือตรวจวัด (Measuring Equipment): Sound Level Meter, Model: ST-11D, Serial No.: 820371

วันที่ตรวจรับรอง (Certified Date): December 15, 2022

รุ่นของอุปกรณ์สอบเทียบ (Calibrator Model และ Serial No.): Sound Calibrator, Type: ST-120, Serial No. ST120C0239E

วันที่ตรวจรับรอง (Certified Date): March 15, 2022

หน่วยงานตรวจสอบ: บริษัท เฮลท์ แอนด์ เอ็นไวเทค จำกัด

วันที่	ช่วงเวลา	ค่าที่ตรวจวัดได้ (dB(A))				
		^{1/} ระดับเสียงขณะ แหล่งกำเนิดเกิดเสียง	^{2/} ระดับเสียงขณะ ไม่มีการรบกวน	^{2/} ระดับเสียงพื้นฐาน (L90)	^{3/} ระดับเสียงขณะ มีการรบกวน	ค่าระดับการ รบกวน
21 ธ.ค. 65	10.00 น.-11.00 น.	57.7	54.1	52.1	55.2	3.1
22 ธ.ค. 65	10.00 น.-11.00 น.	58.4	54.1	52.1	56.4	4.3
23 ธ.ค. 65	10.00 น.-11.00 น.	56.7	54.1	52.1	53.2	1.1
24 ธ.ค. 65	10.00 น.-11.00 น.	55.7	54.1	52.1	50.6	-1.5
25 ธ.ค. 65	10.00 น.-11.00 น.	56.4	54.1	52.1	52.5	0.4
26 ธ.ค. 65	10.00 น.-11.00 น.	58.2	54.1	52.1	56.1	4.0
27 ธ.ค. 65	10.00 น.-11.00 น.	58.0	54.1	52.1	55.7	3.6
ค่ามาตรฐาน (dB(A))		-	-	-	-	≤ 10

คำมาตรฐาน

1. ประกาศกระทรวงอุตสาหกรรม เรื่อง กำหนดค่าระดับเสียงการรบกวนและระดับเสียงที่เกิดจากการประกอบกิจการโรงงาน พ.ศ. 2548 ประกาศในราชกิจจานุเบกษา เล่ม 123 ตอนที่พิเศษ 11 ง วันที่ 25 มกราคม 2549

2. ประกาศคณะกรรมการควบคุมมลพิษ เรื่อง วิธีการตรวจวัดระดับเสียงพื้นฐาน ระดับเสียงขณะไม่มีการรบกวน การตรวจวัดและคำนวณระดับเสียงขณะมีการรบกวน การคำนวณค่าระดับการรบกวน และแบบบันทึกเสียงรบกวน พ.ศ. 2565 ประกาศในราชกิจจานุเบกษา เล่ม 139 ตอนที่พิเศษ 266 ง วันที่ 11 พฤศจิกายน 2565

ลักษณะของแหล่งกำเนิด

- ☐ เสียงเกิดขึ้นต่อเนื่องตั้งแต่ 1 ชั่วโมงขึ้นไป ☐ เสียงเกิดขึ้นต่อเนื่องแต่ไม่ถึง 1 ชั่วโมง
- ☒ เสียงเกิดขึ้นไม่ต่อเนื่อง และเกิดขึ้นมากกว่า 1 ช่วงเวลา แต่ช่วงเวลาที่เสียงเกิดขึ้นไม่ถึง 1 ชั่วโมง
- ☐ มีเสียงกระแทก เสียงแหลมดัง เสียงที่มีความสั่นสะเทือน อย่างใดอย่างหนึ่ง (ระบุ).....
- ☒ กลางวัน (06.00-22.00 น.) ☐ กลางคืน (22.00-06.00 น.)
- ☐ พื้นที่ที่ต้องการความสงบ (ระบุ).....


ช่วงเวลา/พื้นที่ที่เกิดเสียง

^{1/}ระดับเสียงขณะแหล่งกำเนิดเกิดเสียง ทำการตรวจวัดวันที่ 21-27/12/65 ช่วงเวลา 10.00-11.00 น.

^{2/}ระดับเสียงขณะไม่มีการรบกวน และระดับเสียงพื้นฐาน (L90) ทำการตรวจวัดวันที่ 26/12/66 ช่วงเวลา 23.00-23.10 น.

^{3/}ระดับเสียงขณะมีการรบกวน +3dBA กรณีเสียงเกิดในช่วงเวลากลางคืน, +5dBA กรณีมีเสียงกระแทก/แหลมดัง เสียงที่มีความสั่นสะเทือน


(นายประสาธน์ เจริญแหลม)
ผู้จัดการทั่วไป


(นายรุ่ง ฤทธิญาณ)
กรรมการผู้จัดการ

ระหว่างวันที่: 20-27 ธันวาคม 2565

ตำแหน่งพิกัดสถานีตรวจวัด: บ้านที่ติดโรงงานมากที่สุดทิศเหนือโรงงานไฟฟ้า

ตำแหน่งพิกัด UTM: 47P 616181E 1745195N

เครื่องมือตรวจวัด (Measuring Equipment): Sound Level Meter, Model: ST-11D, Serial No.: 820372

วันที่ตรวจรับรอง (Certified Date): December 15, 2022

รุ่นของอุปกรณ์สอบเทียบ (Calibrator Model และ Serial No.): Sound Calibrator, Type: ST-120, Serial No. ST120C0239E

วันที่ตรวจรับรอง (Certified Date): March 15, 2022

หน่วยงานตรวจสอบ: บริษัท เฮลท์ แอนด์ เอ็นไวเทค จำกัด

วันที่ตรวจวัด	เวลาตรวจวัด	ค่าระดับเสียงเฉลี่ย (Equivalent Sound Pressure Level) (dB(A))		
		LAeq	Lmax	L90
20 ธ.ค. 65	15.00 น.	57.4	84.2	53.4
20 ธ.ค. 65	16.00 น.	62.9	81.6	57.2
20 ธ.ค. 65	17.00 น.	60.3	84.9	55.4
20 ธ.ค. 65	18.00 น.	60.7	84.2	56.2
20 ธ.ค. 65	19.00 น.	61.2	83.5	56.1
20 ธ.ค. 65	20.00 น.	58.6	78.5	55.9
20 ธ.ค. 65	21.00 น.	61.3	83.6	56.8
20 ธ.ค. 65	22.00 น.	62.6	79.7	58.7
20 ธ.ค. 65	23.00 น.	58.1	83.0	55.1
21 ธ.ค. 65	00.00 น.	61.6	77.4	59.0
21 ธ.ค. 65	01.00 น.	61.5	88.8	57.5
21 ธ.ค. 65	02.00 น.	59.3	79.6	55.7
21 ธ.ค. 65	03.00 น.	56.4	82.6	54.8
21 ธ.ค. 65	04.00 น.	56.4	81.2	54.5
21 ธ.ค. 65	05.00 น.	58.7	80.1	56.1
21 ธ.ค. 65	06.00 น.	62.0	81.6	58.1
21 ธ.ค. 65	07.00 น.	59.8	84.7	55.3
21 ธ.ค. 65	08.00 น.	64.1	83.6	58.0
21 ธ.ค. 65	09.00 น.	64.0	83.2	57.5
21 ธ.ค. 65	10.00 น.	64.3	83.6	57.3
21 ธ.ค. 65	11.00 น.	63.1	80.0	57.5
21 ธ.ค. 65	12.00 น.	63.9	79.6	61.2
21 ธ.ค. 65	13.00 น.	64.8	82.5	61.5
21 ธ.ค. 65	14.00 น.	65.3	84.8	61.3
ระดับเสียง 24 ชั่วโมง		61.9	-	62.9
ระดับเสียงสูงสุด		-	88.8	-
ค่ามาตรฐานระดับเสียง 24 ชั่วโมง / LAeq		70 dB (A)		
ค่ามาตรฐานระดับเสียงสูงสุด / Lmax		115 dB (A)		
ค่าระดับเสียงเฉลี่ยกลางวันกลางคืน (Ldn)		67.0		

ค่ามาตรฐาน : มาตรฐานกระทรวงอุตสาหกรรม เรื่อง กำหนดค่าระดับเสียงการรบกวนและระดับเสียงที่เกิดจากการประกอบกิจการโรงงาน พ.ศ. 2548

ชื่อผู้ตรวจวัด/วิเคราะห์: บริษัท เฮลท์ แอนด์ เอ็นไวเทค จำกัด

ชื่อผู้บันทึก (ประจำสถานีตรวจวัด): นายวราวุธ สานักงาญ และ นายภาณุกร วัฒนทอง

ชื่อผู้ตรวจสอบ/ควบคุม: นายรุ่ง ฤทธิญาณ

(นายประสารณ์ เลียบแหลม)
ผู้จัดการทั่วไป

(นายรุ่ง ฤทธิญาณ)
กรรมการผู้จัดการ

วันที่ตรวจวัด	เวลาตรวจวัด	ค่าระดับเสียงเฉลี่ย (Equivalent Sound Pressure Level) (dB(A))		
		L _{Aeq}	L _{max}	L ₉₀
21 ธ.ค. 65	15.00 น.	65.8	90.3	61.7
21 ธ.ค. 65	16.00 น.	65.7	84.0	61.8
21 ธ.ค. 65	17.00 น.	64.0	85.2	61.4
21 ธ.ค. 65	18.00 น.	63.6	83.6	60.4
21 ธ.ค. 65	19.00 น.	58.9	85.0	55.8
21 ธ.ค. 65	20.00 น.	63.3	82.9	59.5
21 ธ.ค. 65	21.00 น.	59.7	80.2	56.5
21 ธ.ค. 65	22.00 น.	61.3	79.4	58.5
21 ธ.ค. 65	23.00 น.	61.0	82.1	58.0
22 ธ.ค. 65	00.00 น.	57.7	82.6	54.7
22 ธ.ค. 65	01.00 น.	61.3	80.3	57.2
22 ธ.ค. 65	02.00 น.	58.2	81.6	56.0
22 ธ.ค. 65	03.00 น.	61.2	82.9	58.4
22 ธ.ค. 65	04.00 น.	59.8	82.0	56.0
22 ธ.ค. 65	05.00 น.	59.4	91.8	56.8
22 ธ.ค. 65	06.00 น.	61.1	80.3	57.8
22 ธ.ค. 65	07.00 น.	59.0	80.4	55.4
22 ธ.ค. 65	08.00 น.	62.6	83.0	57.5
22 ธ.ค. 65	09.00 น.	63.5	85.7	58.4
22 ธ.ค. 65	10.00 น.	64.0	85.9	58.1
22 ธ.ค. 65	11.00 น.	61.4	83.4	56.8
22 ธ.ค. 65	12.00 น.	64.4	83.5	61.5
22 ธ.ค. 65	13.00 น.	62.3	80.6	56.5
22 ธ.ค. 65	14.00 น.	61.9	83.6	56.0
ระดับเสียง 24 ชั่วโมง		62.3	-	57.9
ระดับเสียงสูงสุด		-	91.8	-
ค่ามาตรฐานระดับเสียง 24 ชั่วโมง / L _{Aeq}		70 dB (A)		
ค่ามาตรฐานระดับเสียงสูงสุด / L _{max}		115 dB (A)		
ค่าระดับเสียงเฉลี่ยกลางวันกลางคืน (L _{dn})		67.2		

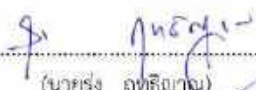
ค่ามาตรฐาน : มาตรฐานกระทรวงอุตสาหกรรม เรื่อง กำหนดค่าระดับเสียงการรบกวนและระดับเสียงที่เกิดจากการประกอบกิจการโรงงาน พ.ศ. 2548

ชื่อผู้ตรวจวัด/วิเคราะห์: บริษัท เอลส์ แอนด์ เอ็นไวเทค จำกัด

ชื่อผู้บันทึก (ประจำสถานีตรวจวัด): นายวรวิศ สว่างพรวาย และ นายภาสกร หนองทอง

ชื่อผู้ตรวจสอบ/ควบคุม: นายรุ่ง ฤทธิญาณ



(นายประสาธน์ เลียบแหลม)
ผู้จัดการทั่วไป



(นายรุ่ง ฤทธิญาณ)
กรรมการผู้จัดการ

วันที่ตรวจวัด	เวลาตรวจวัด	ค่าระดับเสียงเฉลี่ย (Equivalent Sound Pressure Level) (dB(A))		
		LAeq	Lmax	L90
22 ธ.ค. 65	15.00 น.	62.4	85.1	56.7
22 ธ.ค. 65	16.00 น.	61.7	86.8	55.8
22 ธ.ค. 65	17.00 น.	60.8	83.5	56.7
22 ธ.ค. 65	18.00 น.	63.0	84.6	59.2
22 ธ.ค. 65	19.00 น.	57.8	81.3	55.2
22 ธ.ค. 65	20.00 น.	62.2	83.7	58.5
22 ธ.ค. 65	21.00 น.	61.0	85.6	57.5
22 ธ.ค. 65	22.00 น.	58.8	78.1	56.4
22 ธ.ค. 65	23.00 น.	61.7	80.6	57.5
23 ธ.ค. 65	00.00 น.	57.1	84.6	54.7
23 ธ.ค. 65	01.00 น.	61.7	82.5	57.8
23 ธ.ค. 65	02.00 น.	63.3	86.2	59.2
23 ธ.ค. 65	03.00 น.	57.9	85.5	55.3
23 ธ.ค. 65	04.00 น.	56.9	77.1	55.1
23 ธ.ค. 65	05.00 น.	59.8	84.9	56.1
23 ธ.ค. 65	06.00 น.	62.3	92.4	59.0
23 ธ.ค. 65	07.00 น.	62.1	85.7	58.2
23 ธ.ค. 65	08.00 น.	61.7	84.6	56.3
23 ธ.ค. 65	09.00 น.	62.8	95.2	56.3
23 ธ.ค. 65	10.00 น.	63.8	85.2	59.5
23 ธ.ค. 65	11.00 น.	62.2	86.6	55.7
23 ธ.ค. 65	12.00 น.	63.6	85.7	60.5
23 ธ.ค. 65	13.00 น.	64.0	92.2	61.5
23 ธ.ค. 65	14.00 น.	66.3	96.6	62.5
ระดับเสียง 24 ชั่วโมง		62.0	-	57.6
ระดับเสียงสูงสุด		-	96.6	-
ค่ามาตรฐานระดับเสียง 24 ชั่วโมง / LAeq		70 dB (A)		
ค่ามาตรฐานระดับเสียงสูงสุด / Lmax		115 dB (A)		
ค่าระดับเสียงเฉลี่ยกลางวันกลางคืน (Ldn)		67.3		

ค่ามาตรฐาน : มาตรฐานกระทรวงอุตสาหกรรม เรื่อง กำหนดค่าระดับเสียงการรบกวนและระดับเสียงที่เกิดจากการประกอบกิจการโรงงาน พ.ศ. 2548

ชื่อผู้ตรวจวัด/วิเคราะห์: บริษัท เฮลท์ แอนด์ เอ็นไวเทค จำกัด
 ชื่อผู้บันทึก (ประจำสถานีตรวจวัด): นายวราวุธ สาน่งทราย และ นายภาสกร หมอนทอง
 ชื่อผู้ตรวจสอบ/ควบคุม: นายรุ่ง อุตธิญาณ


 (นายประสาธน์ เติบโตแหลม)
 ผู้จัดการทั่วไป



 (นายรุ่ง อุตธิญาณ)
 กรรมการผู้จัดการ

วันที่ตรวจวัด	เวลาตรวจวัด	ค่าระดับเสียงเฉลี่ย (Equivalent Sound Pressure Level) (dB(A))		
		LAeq	Lmax	L90
23 ธ.ค. 65	15.00 น.	64.7	83.4	61.7
23 ธ.ค. 65	16.00 น.	65.1	86.3	61.6
23 ธ.ค. 65	17.00 น.	65.0	92.6	62.0
23 ธ.ค. 65	18.00 น.	64.8	84.3	62.8
23 ธ.ค. 65	19.00 น.	63.8	83.6	62.2
23 ธ.ค. 65	20.00 น.	62.8	80.2	61.9
23 ธ.ค. 65	21.00 น.	61.0	84.4	58.2
23 ธ.ค. 65	22.00 น.	59.6	81.6	57.5
23 ธ.ค. 65	23.00 น.	59.7	80.1	58.1
24 ธ.ค. 65	00.00 น.	61.4	82.9	59.6
24 ธ.ค. 65	01.00 น.	64.3	83.5	61.1
24 ธ.ค. 65	02.00 น.	63.5	80.0	62.1
24 ธ.ค. 65	03.00 น.	61.7	83.0	60.0
24 ธ.ค. 65	04.00 น.	64.2	78.9	61.7
24 ธ.ค. 65	05.00 น.	65.3	84.0	61.6
24 ธ.ค. 65	06.00 น.	62.2	82.5	60.1
24 ธ.ค. 65	07.00 น.	64.3	80.6	60.6
24 ธ.ค. 65	08.00 น.	65.7	90.3	61.0
24 ธ.ค. 65	09.00 น.	65.9	94.5	59.7
24 ธ.ค. 65	10.00 น.	64.0	85.3	58.7
24 ธ.ค. 65	11.00 น.	63.4	81.7	59.8
24 ธ.ค. 65	12.00 น.	64.6	84.2	61.0
24 ธ.ค. 65	13.00 น.	64.9	84.8	61.9
24 ธ.ค. 65	14.00 น.	65.5	82.1	62.0
ระดับเสียง 24 ชั่วโมง		64.0	-	60.7
ระดับเสียงสูงสุด		-	94.5	-
ค่ามาตรฐานระดับเสียง 24 ชั่วโมง / LAeq		70 dB (A)		
ค่ามาตรฐานระดับเสียงสูงสุด / Lmax		115 dB (A)		
ค่าระดับเสียงเฉลี่ยกลางวันกลางคืน (Ldn)		69.5		

ค่ามาตรฐาน : มาตรฐานกระทรวงอุตสาหกรรม เรื่อง กำหนดค่าระดับเสียงการรบกวนและระดับเสียงที่เกิดจากการประกอบกิจการโรงงาน พ.ศ. 2548

ชื่อผู้ตรวจวัด/วิเคราะห์: บริษัท เอลดี แอนด์ เอ็นไวเทค จำกัด
 ชื่อผู้บันทึก (ประจำสถานีตรวจวัด): นายวราวุธ สว่างทราย และ นายภาสกร หมอนทอง
 ชื่อผู้ตรวจสอบ/ควบคุม: นายรุ่ง ฤทธิญาณ


 (นายประสาณ์ นีเยบแหลม)
 ผู้จัดการทั่วไป



 (นายรุ่ง ฤทธิญาณ)
 กรรมการผู้จัดการ

วันที่ตรวจวัด	เวลาตรวจวัด	ค่าระดับเสียงเฉลี่ย (Equivalent Sound Pressure Level) (dB(A))		
		L _{Aeq}	L _{max}	L ₉₀
24 ธ.ค. 65	15.00 น.	63.2	81.3	59.8
24 ธ.ค. 65	16.00 น.	64.3	83.3	60.8
24 ธ.ค. 65	17.00 น.	63.3	82.3	59.9
24 ธ.ค. 65	18.00 น.	61.2	86.1	58.1
24 ธ.ค. 65	19.00 น.	61.1	74.1	59.3
24 ธ.ค. 65	20.00 น.	63.4	73.8	62.0
24 ธ.ค. 65	21.00 น.	60.8	80.9	58.5
24 ธ.ค. 65	22.00 น.	63.8	76.9	60.9
24 ธ.ค. 65	23.00 น.	62.9	83.7	59.6
25 ธ.ค. 65	00.00 น.	60.2	78.4	58.6
25 ธ.ค. 65	01.00 น.	62.3	83.1	59.2
25 ธ.ค. 65	02.00 น.	60.3	79.3	58.8
25 ธ.ค. 65	03.00 น.	60.1	83.4	58.4
25 ธ.ค. 65	04.00 น.	58.7	81.2	57.4
25 ธ.ค. 65	05.00 น.	60.1	78.6	58.1
25 ธ.ค. 65	06.00 น.	64.7	83.5	60.5
25 ธ.ค. 65	07.00 น.	63.6	84.9	60.1
25 ธ.ค. 65	08.00 น.	63.2	84.5	59.2
25 ธ.ค. 65	09.00 น.	63.3	83.1	59.8
25 ธ.ค. 65	10.00 น.	63.6	84.8	60.3
25 ธ.ค. 65	11.00 น.	62.3	83.0	58.5
25 ธ.ค. 65	12.00 น.	63.8	83.8	59.2
25 ธ.ค. 65	13.00 น.	63.2	83.2	59.2
25 ธ.ค. 65	14.00 น.	63.2	82.4	59.7
ระดับเสียง 24 ชั่วโมง		62.6	-	59.4
ระดับเสียงสูงสุด		-	86.1	-
ค่ามาตรฐานระดับเสียง 24 ชั่วโมง / L _{Aeq}		70 dB (A)		
ค่ามาตรฐานระดับเสียงสูงสุด / L _{max}		115 dB (A)		
ค่าระดับเสียงเฉลี่ยกลางวันกลางคืน (L _{dn})		68.5		

ค่ามาตรฐาน : มาตรฐานกระทรวงอุตสาหกรรม เรื่อง กำหนดค่าระดับเสียงการรบกวนและระดับเสียงที่เกิดจากการประกอบกิจการโรงงาน พ.ศ. 2548

ชื่อผู้ตรวจวัด/วิเคราะห์: บริษัท เฮลท์ แอนด์ เอ็นไวเทค จำกัด
 ชื่อผู้บันทึก (ประจำสถานีตรวจวัด): นายวราวุธ สานแก้วทราย และ นายภาสกร หมอนทอง
 ชื่อผู้ตรวจสอบ/ควบคุม: นายรุ่ง ฤทธิญาณ


 (นายประสารณ์ เจียบแหลม)
 ผู้จัดการทั่วไป

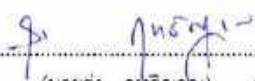

 (นายรุ่ง ฤทธิญาณ)
 กรรมการผู้จัดการ

วันที่ตรวจวัด	เวลาตรวจวัด	ค่าระดับเสียงเฉลี่ย (Equivalent Sound Pressure Level) (dB(A))		
		LAeq	Lmax	L90
25 ธ.ค. 65	15.00 น.	63.8	84.4	60.5
25 ธ.ค. 65	16.00 น.	64.7	88.2	61.1
25 ธ.ค. 65	17.00 น.	64.8	83.7	61.2
25 ธ.ค. 65	18.00 น.	64.4	85.4	60.9
25 ธ.ค. 65	19.00 น.	63.9	81.4	61.5
25 ธ.ค. 65	20.00 น.	62.7	80.4	60.4
25 ธ.ค. 65	21.00 น.	62.7	83.7	60.4
25 ธ.ค. 65	22.00 น.	62.9	84.4	60.3
25 ธ.ค. 65	23.00 น.	61.0	79.9	59.6
26 ธ.ค. 65	00.00 น.	60.9	82.1	59.3
26 ธ.ค. 65	01.00 น.	63.6	85.5	60.7
26 ธ.ค. 65	02.00 น.	63.4	82.1	60.3
26 ธ.ค. 65	03.00 น.	59.9	81.4	59.0
26 ธ.ค. 65	04.00 น.	62.8	85.2	60.5
26 ธ.ค. 65	05.00 น.	62.4	82.9	59.7
26 ธ.ค. 65	06.00 น.	63.8	81.3	61.3
26 ธ.ค. 65	07.00 น.	63.9	86.4	61.4
26 ธ.ค. 65	08.00 น.	65.6	86.4	62.0
26 ธ.ค. 65	09.00 น.	65.1	83.5	61.5
26 ธ.ค. 65	10.00 น.	64.4	83.8	61.0
26 ธ.ค. 65	11.00 น.	63.5	83.9	60.2
26 ธ.ค. 65	12.00 น.	65.0	82.5	61.9
26 ธ.ค. 65	13.00 น.	65.1	85.4	60.6
26 ธ.ค. 65	14.00 น.	63.1	83.1	59.8
ระดับเสียง 24 ชั่วโมง		63.7	-	60.6
ระดับเสียงสูงสุด		-	88.2	-
ค่ามาตรฐานระดับเสียง 24 ชั่วโมง / LAeq		70 dB (A)		
ค่ามาตรฐานระดับเสียงสูงสุด / Lmax		115 dB (A)		
ค่าระดับเสียงเฉลี่ยกลางวันกลางคืน (Ldn)		69.2		

ค่ามาตรฐาน : มาตรฐานกระทรวงอุตสาหกรรม เรื่อง กำหนดค่าระดับเสียงการรบกวนและระดับเสียงที่เกิดจากการประกอบกิจการโรงงาน พ.ศ. 2548

ชื่อผู้ตรวจวัด/วิเคราะห์: บริษัท เฮลท์ แอนด์ เอ็นไวเทค จำกัด
 ชื่อผู้บันทึก (ประจำสถานีตรวจวัด): นายวรุต สาแก่งทราย และ นายภาสกร หมอนทอง
 ชื่อผู้ตรวจสอบ/ควบคุม: นายรุ่ง อภิธัญญา


 (นายประสาธน์ เลียบแหลม)
 ผู้จัดการทั่วไป



 (นายรุ่ง อภิธัญญา)
 กรรมการผู้จัดการ

วันที่ตรวจวัด	เวลาตรวจวัด	ค่าระดับเสียงเฉลี่ย (Equivalent Sound Pressure Level) (dB(A))		
		LAeq	Lmax	L90
26 ธ.ค. 65	15.00 น.	64.5	87.1	60.6
26 ธ.ค. 65	16.00 น.	66.3	82.4	62.9
26 ธ.ค. 65	17.00 น.	63.9	84.6	61.0
26 ธ.ค. 65	18.00 น.	63.0	84.8	60.1
26 ธ.ค. 65	19.00 น.	64.2	85.0	61.3
26 ธ.ค. 65	20.00 น.	62.7	83.8	60.5
26 ธ.ค. 65	21.00 น.	63.9	79.9	61.3
26 ธ.ค. 65	22.00 น.	63.6	84.8	61.0
26 ธ.ค. 65	23.00 น.	62.5	84.4	59.1
27 ธ.ค. 65	00.00 น.	62.9	81.5	60.4
27 ธ.ค. 65	01.00 น.	63.3	77.2	60.6
27 ธ.ค. 65	02.00 น.	62.7	86.0	59.7
27 ธ.ค. 65	03.00 น.	61.7	80.4	59.7
27 ธ.ค. 65	04.00 น.	62.9	81.6	60.4
27 ธ.ค. 65	05.00 น.	62.9	83.4	60.7
27 ธ.ค. 65	06.00 น.	64.6	84.6	61.8
27 ธ.ค. 65	07.00 น.	64.1	88.0	61.1
27 ธ.ค. 65	08.00 น.	63.9	81.0	61.0
27 ธ.ค. 65	09.00 น.	63.6	83.6	60.9
27 ธ.ค. 65	10.00 น.	63.7	77.4	60.7
27 ธ.ค. 65	11.00 น.	63.8	77.0	60.4
27 ธ.ค. 65	12.00 น.	64.9	81.6	61.3
27 ธ.ค. 65	13.00 น.	64.3	82.1	61.3
27 ธ.ค. 65	14.00 น.	62.2	76.3	59.6
ระดับเสียง 24 ชั่วโมง		63.7	-	60.7
ระดับเสียงสูงสุด		-	88.0	-
ค่ามาตรฐานระดับเสียง 24 ชั่วโมง / LAeq		70 dB (A)		
ค่ามาตรฐานระดับเสียงสูงสุด / Lmax		115 dB (A)		
ค่าระดับเสียงเฉลี่ยกลางวันกลางคืน (Ldn)		69.7		

ค่ามาตรฐาน : มาตรฐานกระทรวงอุตสาหกรรม เรื่อง กำหนดค่าระดับเสียงการรบกวนและระดับเสียงที่เกิดจากการประกอบกิจการโรงงาน พ.ศ. 2548

ชื่อผู้ตรวจวัด/วิเคราะห์: บริษัท เฮลท์ แอนด์ เอ็นไวเทค จำกัด
 ชื่อผู้บันทึก (ประจำสถานีตรวจวัด): นายวรุต สาแก่งทราย และ นายภาสกร หมอนทอง
 ชื่อผู้ตรวจสอบ/ควบคุม: นายรุ่ง ฤทธิญาณ


 (นายประสาณ์ เลียบแหลม)
 ผู้จัดการทั่วไป


 (นายรุ่ง ฤทธิญาณ)
 กรรมการผู้จัดการ

การตรวจวัดระดับความดังของเสียงเฉลี่ย 5 นาที


ตำแหน่งที่เกิดมลพิษ : บ้านที่ติดโรงงานมากที่สุดทิศเหนือโรงงานไฟฟ้า ตำแหน่งที่เกิด UTM ของสถานีตรวจวัด : 47P 616181E 1745195N ระหว่างวันที่: 20-27 ธันวาคม 2565

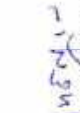
วันที่ตรวจ	เวลาตรวจวัด	L _{Aeq}	L _{max}	L ₉₀	วันที่ตรวจ	เวลาตรวจวัด	L _{Aeq}	L _{max}	L ₉₀	วันที่ตรวจ	เวลาตรวจวัด	L _{Aeq}	L _{max}	L ₉₀
20 ธ.ค. 65	15.00 น.	54.0	63.3	52.1	20 ธ.ค. 65	17.00 น.	63.1	80.6	54.4	20 ธ.ค. 65	19.00 น.	62.8	75.9	57.6
20 ธ.ค. 65	15.05 น.	54.1	66.1	52.1	20 ธ.ค. 65	17.05 น.	64.3	84.9	54.2	20 ธ.ค. 65	19.05 น.	62.0	76.5	53.6
20 ธ.ค. 65	15.10 น.	53.2	60.4	50.7	20 ธ.ค. 65	17.10 น.	59.3	78.9	54.6	20 ธ.ค. 65	19.10 น.	67.6	83.5	56.6
20 ธ.ค. 65	15.15 น.	53.7	60.7	50.6	20 ธ.ค. 65	17.15 น.	55.7	64.6	54.4	20 ธ.ค. 65	19.15 น.	67.3	73.5	66.2
20 ธ.ค. 65	15.20 น.	55.1	63.2	53.6	20 ธ.ค. 65	17.20 น.	57.9	73.7	54.4	20 ธ.ค. 65	19.20 น.	62.1	70.4	54.8
20 ธ.ค. 65	15.25 น.	54.4	61.7	52.7	20 ธ.ค. 65	17.25 น.	57.2	67.8	55.0	20 ธ.ค. 65	19.25 น.	58.7	73.9	54.0
20 ธ.ค. 65	15.30 น.	60.1	84.2	54.4	20 ธ.ค. 65	17.30 น.	59.3	67.9	55.8	20 ธ.ค. 65	19.30 น.	60.4	69.0	54.6
20 ธ.ค. 65	15.35 น.	61.2	81.2	55.2	20 ธ.ค. 65	17.35 น.	58.2	73.2	55.0	20 ธ.ค. 65	19.35 น.	55.1	62.1	53.8
20 ธ.ค. 65	15.40 น.	59.2	74.5	54.4	20 ธ.ค. 65	17.40 น.	63.0	80.6	55.0	20 ธ.ค. 65	19.40 น.	61.8	80.2	54.2
20 ธ.ค. 65	15.45 น.	59.3	73.4	54.8	20 ธ.ค. 65	17.45 น.	57.2	65.3	55.2	20 ธ.ค. 65	19.45 น.	56.7	70.4	54.6
20 ธ.ค. 65	15.50 น.	62.9	80.3	54.8	20 ธ.ค. 65	17.50 น.	63.2	73.1	57.4	20 ธ.ค. 65	19.50 น.	57.1	65.5	54.6
20 ธ.ค. 65	15.55 น.	61.7	77.9	55.2	20 ธ.ค. 65	17.55 น.	65.1	75.2	59.8	20 ธ.ค. 65	19.55 น.	62.2	78.6	56.0
20 ธ.ค. 65	16.00 น.	63.3	81.6	56.4	20 ธ.ค. 65	18.00 น.	66.1	84.2	57.6	20 ธ.ค. 65	20.00 น.	57.9	68.3	53.8
20 ธ.ค. 65	16.05 น.	62.2	77.9	55.0	20 ธ.ค. 65	18.05 น.	59.3	67.5	57.2	20 ธ.ค. 65	20.05 น.	56.4	62.3	53.6
20 ธ.ค. 65	16.10 น.	62.0	73.4	56.0	20 ธ.ค. 65	18.10 น.	57.4	68.2	53.8	20 ธ.ค. 65	20.10 น.	56.5	59.5	53.8
20 ธ.ค. 65	16.15 น.	60.7	72.3	56.8	20 ธ.ค. 65	18.15 น.	60.9	70.7	54.8	20 ธ.ค. 65	20.15 น.	56.5	63.6	53.6
20 ธ.ค. 65	16.20 น.	61.7	71.1	57.0	20 ธ.ค. 65	18.20 น.	63.8	73.3	59.8	20 ธ.ค. 65	20.20 น.	56.6	62.9	53.6
20 ธ.ค. 65	16.25 น.	66.8	79.2	57.4	20 ธ.ค. 65	18.25 น.	64.2	81.2	55.8	20 ธ.ค. 65	20.25 น.	56.0	63.0	53.2
20 ธ.ค. 65	16.30 น.	66.9	77.7	56.8	20 ธ.ค. 65	18.30 น.	55.8	63.8	54.4	20 ธ.ค. 65	20.30 น.	55.5	60.3	54.4
20 ธ.ค. 65	16.35 น.	61.9	73.1	60.0	20 ธ.ค. 65	18.35 น.	56.3	63.7	55.2	20 ธ.ค. 65	20.35 น.	61.1	77.4	54.6
20 ธ.ค. 65	16.40 น.	63.1	74.3	59.8	20 ธ.ค. 65	18.40 น.	55.9	63.7	54.6	20 ธ.ค. 65	20.40 น.	58.2	65.9	53.2
20 ธ.ค. 65	16.45 น.	62.7	72.1	61.0	20 ธ.ค. 65	18.45 น.	62.5	74.6	55.2	20 ธ.ค. 65	20.45 น.	63.5	78.5	56.4
20 ธ.ค. 65	16.50 น.	62.5	76.0	55.2	20 ธ.ค. 65	18.50 น.	66.2	74.9	58.6	20 ธ.ค. 65	20.50 น.	64.7	76.4	59.0
20 ธ.ค. 65	16.55 น.	60.4	74.7	55.4	20 ธ.ค. 65	18.55 น.	60.0	68.1	57.8	20 ธ.ค. 65	20.55 น.	59.8	73.0	57.2

ชื่อผู้ตรวจวัด/วิเคราะห์: บริษัท เฮลท์ แอนด์ เอ็นวิเทค จำกัด

ชื่อผู้บันทึก (ประจำสถานีตรวจวัด): นายวราวุธ สว่างชัย และ นายภาสกร พนมทอง

ชื่อผู้ตรวจสอบ/ควบคุม: นายรุ่ง ฤทธิญาณ


(นายประสาธน์ เอี่ยมแหลม)
ผู้จัดทำ


(นายรุ่ง ฤทธิญาณ)
กรรมการผู้จัดการ

ตำแหน่งพนักงานขับรถ : บ้านที่ติดโรงงานมากที่สุดที่เห็นโครงการไฟฟ้า ตำแหน่งพนักงานขับรถ : 47P 61618IE 1745195N

วันที่ตรวจ	เวลาตรวจวัด	LAeq	Lmax	L90	วันที่ตรวจ	เวลาตรวจวัด	LAeq	Lmax	L90	วันที่ตรวจ	เวลาตรวจวัด	LAeq	Lmax	L90
20 ธ.ค. 65	21.00 น.	63.7	83.6	57.0	20 ธ.ค. 65	23.00 น.	55.5	59.8	54.4	21 ธ.ค. 65	01.00 น.	56.2	58.8	55.4
20 ธ.ค. 65	21.05 น.	59.6	75.0	55.8	20 ธ.ค. 65	23.05 น.	59.7	77.8	54.0	21 ธ.ค. 65	01.05 น.	57.2	76.7	55.6
20 ธ.ค. 65	21.10 น.	63.8	81.1	56.0	20 ธ.ค. 65	23.10 น.	55.3	58.5	54.2	21 ธ.ค. 65	01.10 น.	56.4	59.7	55.6
20 ธ.ค. 65	21.15 น.	57.3	66.7	54.8	20 ธ.ค. 65	23.15 น.	61.7	79.1	54.8	21 ธ.ค. 65	01.15 น.	61.5	80.2	54.6
20 ธ.ค. 65	21.20 น.	57.5	64.9	56.2	20 ธ.ค. 65	23.20 น.	56.2	60.8	55.2	21 ธ.ค. 65	01.20 น.	55.3	58.8	54.0
20 ธ.ค. 65	21.25 น.	60.1	66.5	56.0	20 ธ.ค. 65	23.25 น.	56.0	60.3	55.0	21 ธ.ค. 65	01.25 น.	56.0	58.8	55.0
20 ธ.ค. 65	21.30 น.	60.9	67.7	57.4	20 ธ.ค. 65	23.30 น.	56.1	60.5	55.2	21 ธ.ค. 65	01.30 น.	60.3	73.3	55.4
20 ธ.ค. 65	21.35 น.	61.3	80.5	56.4	20 ธ.ค. 65	23.35 น.	56.6	67.1	55.2	21 ธ.ค. 65	01.35 น.	61.5	73.0	58.2
20 ธ.ค. 65	21.40 น.	64.8	79.7	59.0	20 ธ.ค. 65	23.40 น.	56.2	60.6	55.2	21 ธ.ค. 65	01.40 น.	62.0	80.5	55.6
20 ธ.ค. 65	21.45 น.	60.9	78.8	56.4	20 ธ.ค. 65	23.45 น.	58.1	64.5	56.0	21 ธ.ค. 65	01.45 น.	64.5	88.8	57.2
20 ธ.ค. 65	21.50 น.	61.0	69.9	56.8	20 ธ.ค. 65	23.50 น.	62.4	83.0	55.0	21 ธ.ค. 65	01.50 น.	60.8	81.7	56.0
20 ธ.ค. 65	21.55 น.	64.8	79.2	59.4	20 ธ.ค. 65	23.55 น.	63.5	72.0	57.4	21 ธ.ค. 65	01.55 น.	63.1	71.0	57.0
20 ธ.ค. 65	22.00 น.	62.6	70.1	57.8	21 ธ.ค. 65	00.00 น.	62.6	71.4	61.2	21 ธ.ค. 65	02.00 น.	62.7	79.6	54.6
20 ธ.ค. 65	22.05 น.	60.4	69.8	55.2	21 ธ.ค. 65	00.05 น.	60.6	68.9	55.0	21 ธ.ค. 65	02.05 น.	59.7	71.4	57.4
20 ธ.ค. 65	22.10 น.	64.0	79.7	58.6	21 ธ.ค. 65	00.10 น.	55.8	60.4	55.0	21 ธ.ค. 65	02.10 น.	61.8	73.8	58.0
20 ธ.ค. 65	22.15 น.	62.8	70.3	60.4	21 ธ.ค. 65	00.15 น.	61.0	72.2	54.6	21 ธ.ค. 65	02.15 น.	59.5	66.3	56.0
20 ธ.ค. 65	22.20 น.	60.7	68.5	59.0	21 ธ.ค. 65	00.20 น.	67.7	77.4	65.6	21 ธ.ค. 65	02.20 น.	56.9	64.8	54.4
20 ธ.ค. 65	22.25 น.	60.1	67.1	56.6	21 ธ.ค. 65	00.25 น.	68.4	72.0	64.6	21 ธ.ค. 65	02.25 น.	55.0	58.3	54.0
20 ธ.ค. 65	22.30 น.	62.6	72.9	56.0	21 ธ.ค. 65	00.30 น.	69.6	73.6	69.0	21 ธ.ค. 65	02.30 น.	56.3	67.2	54.0
20 ธ.ค. 65	22.35 น.	68.7	74.8	65.8	21 ธ.ค. 65	00.35 น.	64.3	69.7	63.4	21 ธ.ค. 65	02.35 น.	64.7	73.1	63.2
20 ธ.ค. 65	22.40 น.	68.7	74.5	62.2	21 ธ.ค. 65	00.40 น.	57.5	71.8	55.0	21 ธ.ค. 65	02.40 น.	63.3	70.9	54.8
20 ธ.ค. 65	22.45 น.	63.2	70.6	62.0	21 ธ.ค. 65	00.45 น.	59.9	75.5	55.0	21 ธ.ค. 65	02.45 น.	60.7	77.6	53.6
20 ธ.ค. 65	22.50 น.	61.5	72.5	56.2	21 ธ.ค. 65	00.50 น.	55.9	64.1	54.6	21 ธ.ค. 65	02.50 น.	55.9	65.4	53.8
20 ธ.ค. 65	22.55 น.	56.1	61.2	54.6	21 ธ.ค. 65	00.55 น.	55.9	58.7	55.0	21 ธ.ค. 65	02.55 น.	55.1	59.8	54.2

ชื่อผู้ตรวจวัด/วิเคราะห์ : บริษัท เฮอร์ เฮลท์ เอ็นไวโรนเม้นท์ จำกัด


ชื่อผู้รับฟัง (ประสานงานโครงการ) : นายวรวิศ ศรีทอง และ นายสาธิต หนองทอง

ชื่อผู้ตรวจสอบ/ควบคุม : นายรุ่ง ฤทธิญาณ



(นายประสานคร์ เลื่อนแหลม)

ผู้จัดการทั่วไป



(นายรุ่ง ฤทธิญาณ)


กรรมการผู้จัดการ

ตำแหน่งพนักงานขับรถ : บ้านที่ติดตั้งโรงงานมากที่สุดในพื้นที่ด้านเหนือโรงงานไฟฟ้า ตำแหน่งพนักงานขับรถ : 47P 616181E 1745195N

วันที่ตรวจ	เวลาตรวจวัด	L _{Aeq}	L _{max}	L90	วันที่ตรวจ	เวลาตรวจวัด	L _{Aeq}	L _{max}	L90	วันที่ตรวจ	เวลาตรวจวัด	L _{Aeq}	L _{max}	L90
21 ธ.ค. 65	03.00 น.	55.5	58.9	54.6	21 ธ.ค. 65	05.00 น.	60.4	80.1	53.8	21 ธ.ค. 65	07.00 น.	59.8	73.1	54.8
21 ธ.ค. 65	03.05 น.	56.2	61.1	55.2	21 ธ.ค. 65	05.05 น.	55.9	61.6	54.8	21 ธ.ค. 65	07.05 น.	59.7	76.3	55.0
21 ธ.ค. 65	03.10 น.	55.8	58.8	54.8	21 ธ.ค. 65	05.10 น.	55.2	59.7	54.2	21 ธ.ค. 65	07.10 น.	61.9	69.6	59.2
21 ธ.ค. 65	03.15 น.	55.4	58.6	54.6	21 ธ.ค. 65	05.15 น.	55.3	63.1	53.4	21 ธ.ค. 65	07.15 น.	63.9	71.7	59.4
21 ธ.ค. 65	03.20 น.	57.1	74.6	54.4	21 ธ.ค. 65	05.20 น.	55.8	60.4	54.4	21 ธ.ค. 65	07.20 น.	59.6	67.4	56.0
21 ธ.ค. 65	03.25 น.	55.3	62.5	54.6	21 ธ.ค. 65	05.25 น.	58.2	65.3	55.6	21 ธ.ค. 65	07.25 น.	65.6	84.7	55.2
21 ธ.ค. 65	03.30 น.	63.5	82.6	55.2	21 ธ.ค. 65	05.30 น.	57.3	65.7	55.4	21 ธ.ค. 65	07.30 น.	59.0	73.5	53.2
21 ธ.ค. 65	03.35 น.	55.8	58.7	55.2	21 ธ.ค. 65	05.35 น.	66.8	79.3	59.8	21 ธ.ค. 65	07.35 น.	55.5	67.5	53.2
21 ธ.ค. 65	03.40 น.	55.4	58.8	54.6	21 ธ.ค. 65	05.40 น.	63.0	73.0	59.8	21 ธ.ค. 65	07.40 น.	63.4	81.0	55.2
21 ธ.ค. 65	03.45 น.	55.4	60.2	54.2	21 ธ.ค. 65	05.45 น.	61.1	68.4	58.2	21 ธ.ค. 65	07.45 น.	58.7	78.1	55.2
21 ธ.ค. 65	03.50 น.	55.6	60.6	54.6	21 ธ.ค. 65	05.50 น.	57.7	60.3	56.8	21 ธ.ค. 65	07.50 น.	55.0	60.7	53.8
21 ธ.ค. 65	03.55 น.	56.2	61.3	55.2	21 ธ.ค. 65	05.55 น.	58.2	66.6	56.4	21 ธ.ค. 65	07.55 น.	54.9	61.7	53.6
21 ธ.ค. 65	04.00 น.	55.4	59.6	54.2	21 ธ.ค. 65	06.00 น.	57.3	61.7	55.8	21 ธ.ค. 65	08.00 น.	61.2	80.9	54.6
21 ธ.ค. 65	04.05 น.	62.9	81.2	54.6	21 ธ.ค. 65	06.05 น.	57.9	68.2	55.4	21 ธ.ค. 65	08.05 น.	64.7	80.7	54.6
21 ธ.ค. 65	04.10 น.	55.0	61.3	53.6	21 ธ.ค. 65	06.10 น.	62.5	72.1	56.8	21 ธ.ค. 65	08.10 น.	67.0	76.9	55.0
21 ธ.ค. 65	04.15 น.	54.8	60.1	53.6	21 ธ.ค. 65	06.15 น.	64.1	70.0	63.0	21 ธ.ค. 65	08.15 น.	67.4	82.8	59.6
21 ธ.ค. 65	04.20 น.	55.9	66.3	54.8	21 ธ.ค. 65	06.20 น.	64.9	69.8	63.2	21 ธ.ค. 65	08.20 น.	66.4	74.7	51.0
21 ธ.ค. 65	04.25 น.	55.6	58.9	54.8	21 ธ.ค. 65	06.25 น.	62.0	72.3	56.6	21 ธ.ค. 65	08.25 น.	62.7	77.5	59.4
21 ธ.ค. 65	04.30 น.	55.9	61.2	54.8	21 ธ.ค. 65	06.30 น.	59.8	76.5	57.4	21 ธ.ค. 65	08.30 น.	62.2	71.9	56.8
21 ธ.ค. 65	04.35 น.	55.7	60.5	54.6	21 ธ.ค. 65	06.35 น.	63.9	81.6	57.2	21 ธ.ค. 65	08.35 น.	63.2	69.8	58.4
21 ธ.ค. 65	04.40 น.	56.0	59.9	55.0	21 ธ.ค. 65	06.40 น.	62.7	69.8	57.8	21 ธ.ค. 65	08.40 น.	60.3	68.1	58.2
21 ธ.ค. 65	04.45 น.	56.5	61.7	54.8	21 ธ.ค. 65	06.45 น.	63.9	78.8	57.2	21 ธ.ค. 65	08.45 น.	59.9	71.5	57.8
21 ธ.ค. 65	04.50 น.	56.7	73.9	54.8	21 ธ.ค. 65	06.50 น.	61.4	73.6	57.4	21 ธ.ค. 65	08.50 น.	66.7	82.0	59.6
21 ธ.ค. 65	04.55 น.	57.1	70.3	53.8	21 ธ.ค. 65	06.55 น.	63.0	77.8	58.8	21 ธ.ค. 65	08.55 น.	67.0	83.6	61.4

ชื่อผู้ตรวจวัด/วิเคราะห์ : บริษัท เฮลท์ แอนด์ เอ็นไวรอนเม้นท์ จำกัด ชื่อผู้รับบันทึก (ประจำสถานีตรวจวัด) : นายวรุต สาแก้วกร และ นายสาคร พานทอง ชื่อผู้ตรวจสอบ/ควบคุม : นายรุ่ง ฤทธิญาณ



(นายประสาธน์ ฉัยยม)
ผู้จัดการทั่วไป



(นายรุ่ง ฤทธิญาณ)
กรรมการผู้จัดการ

ตำแหน่งพิกัดสถานีตรวจวัด : บ้านที่ติดโรงงานมากที่สุดที่เห็นโครงการไฟฟ้า ตำแหน่งพิกัด UTM ของสถานีตรวจวัด : 47P 616181E 1745195N

วันที่ตรวจ	เวลาตรวจวัด	LAeq	Lmax	L90	วันที่ตรวจ	เวลาตรวจวัด	LAeq	Lmax	L90	วันที่ตรวจ	เวลาตรวจวัด	LAeq	Lmax	L90
21 ธ.ค. 65	09.00 น.	63.5	75.0	60.6	21 ธ.ค. 65	11.00 น.	62.8	77.2	57.6	21 ธ.ค. 65	13.00 น.	66.6	77.9	61.8
21 ธ.ค. 65	09.05 น.	64.4	78.8	59.0	21 ธ.ค. 65	11.05 น.	61.5	78.8	55.8	21 ธ.ค. 65	13.05 น.	64.7	75.2	62.2
21 ธ.ค. 65	09.10 น.	64.6	78.3	56.6	21 ธ.ค. 65	11.10 น.	61.9	77.6	55.8	21 ธ.ค. 65	13.10 น.	67.3	81.5	62.6
21 ธ.ค. 65	09.15 น.	65.5	81.0	56.4	21 ธ.ค. 65	11.15 น.	60.3	78.6	55.8	21 ธ.ค. 65	13.15 น.	64.4	76.0	61.8
21 ธ.ค. 65	09.20 น.	64.0	73.9	61.4	21 ธ.ค. 65	11.20 น.	63.6	77.5	55.8	21 ธ.ค. 65	13.20 น.	63.6	77.9	61.2
21 ธ.ค. 65	09.25 น.	62.6	72.2	56.8	21 ธ.ค. 65	11.25 น.	64.5	79.3	54.8	21 ธ.ค. 65	13.25 น.	65.2	77.8	61.6
21 ธ.ค. 65	09.30 น.	64.4	76.6	57.4	21 ธ.ค. 65	11.30 น.	63.6	73.7	56.2	21 ธ.ค. 65	13.30 น.	63.7	75.0	61.4
21 ธ.ค. 65	09.35 น.	64.9	77.2	56.2	21 ธ.ค. 65	11.35 น.	65.0	77.3	60.4	21 ธ.ค. 65	13.35 น.	64.3	81.7	61.4
21 ธ.ค. 65	09.40 น.	61.8	75.8	55.6	21 ธ.ค. 65	11.40 น.	61.8	74.1	56.6	21 ธ.ค. 65	13.40 น.	64.1	76.8	61.4
21 ธ.ค. 65	09.45 น.	65.7	81.1	57.0	21 ธ.ค. 65	11.45 น.	63.3	80.0	57.2	21 ธ.ค. 65	13.45 น.	63.5	73.5	61.2
21 ธ.ค. 65	09.50 น.	60.4	75.3	56.6	21 ธ.ค. 65	11.50 น.	63.8	75.8	62.2	21 ธ.ค. 65	13.50 น.	65.5	82.5	60.6
21 ธ.ค. 65	09.55 น.	66.2	83.2	56.2	21 ธ.ค. 65	11.55 น.	65.3	78.7	61.4	21 ธ.ค. 65	13.55 น.	64.6	79.7	60.8
21 ธ.ค. 65	10.00 น.	66.6	85.6	57.6	21 ธ.ค. 65	12.00 น.	62.3	78.7	61.0	21 ธ.ค. 65	14.00 น.	65.7	81.3	61.0
21 ธ.ค. 65	10.05 น.	63.3	80.5	57.2	21 ธ.ค. 65	12.05 น.	63.2	78.0	61.2	21 ธ.ค. 65	14.05 น.	65.6	78.8	61.8
21 ธ.ค. 65	10.10 น.	65.1	80.5	57.4	21 ธ.ค. 65	12.10 น.	62.4	75.0	61.0	21 ธ.ค. 65	14.10 น.	66.2	81.8	62.2
21 ธ.ค. 65	10.15 น.	62.9	77.2	57.2	21 ธ.ค. 65	12.15 น.	65.5	77.5	61.2	21 ธ.ค. 65	14.15 น.	68.3	84.8	61.8
21 ธ.ค. 65	10.20 น.	68.0	80.9	58.0	21 ธ.ค. 65	12.20 น.	66.4	79.6	61.2	21 ธ.ค. 65	14.20 น.	65.2	77.6	61.6
21 ธ.ค. 65	10.25 น.	62.2	77.2	57.8	21 ธ.ค. 65	12.25 น.	63.6	76.0	61.2	21 ธ.ค. 65	14.25 น.	65.4	77.4	62.0
21 ธ.ค. 65	10.30 น.	65.3	81.3	57.0	21 ธ.ค. 65	12.30 น.	64.6	76.9	61.0	21 ธ.ค. 65	14.30 น.	64.1	79.9	61.0
21 ธ.ค. 65	10.35 น.	64.1	79.7	56.6	21 ธ.ค. 65	12.35 น.	64.0	78.7	61.4	21 ธ.ค. 65	14.35 น.	65.8	77.9	60.4
21 ธ.ค. 65	10.40 น.	64.2	77.7	57.6	21 ธ.ค. 65	12.40 น.	63.2	77.4	61.4	21 ธ.ค. 65	14.40 น.	64.3	75.9	60.8
21 ธ.ค. 65	10.45 น.	65.0	77.1	59.2	21 ธ.ค. 65	12.45 น.	63.3	78.0	61.4	21 ธ.ค. 65	14.45 น.	64.0	75.0	61.0
21 ธ.ค. 65	10.50 น.	61.6	74.3	55.8	21 ธ.ค. 65	12.50 น.	63.6	75.8	61.0	21 ธ.ค. 65	14.50 น.	64.5	75.6	61.0
21 ธ.ค. 65	10.55 น.	63.5	76.8	56.2	21 ธ.ค. 65	12.55 น.	65.2	79.5	61.4	21 ธ.ค. 65	14.55 น.	63.9	76.2	61.0

ชื่อผู้ตรวจวัด/วิเคราะห์ : บริษัท เฮอร์ เฮลท์ แอนด์ เอ็นวิเทค จำกัด ชื่อผู้บันทึก (ประจำสถานีตรวจวัด) : นายวรุต สว่างรัมย์ และ นายสาสกร หมอนทอง ชื่อผู้ตรวจสอบ/ควบคุม : นายรุ่ง ฤทธิญาณ


(นายประสาธน์ เอียบแหลม)
ผู้จัดการทั่วไป


(นายรุ่ง ฤทธิญาณ)
กรรมการผู้จัดการ

ตำแหน่งพนักงานขับรถ : บ้านที่ติดโรงงานมากที่สุดที่เห็นโรงงานไฟฟ้า ตำแหน่งพนักงานขับรถ : 47P 616181E 1745195N

วันที่ตรวจ	เวลาตรวจวัด	LAeq	Lmax	L90	วันที่ตรวจ	เวลาตรวจวัด	LAeq	Lmax	L90	วันที่ตรวจ	เวลาตรวจวัด	LAeq	Lmax	L90
21 ธ.ค. 65	15:00 น.	64.2	78.0	61.6	21 ธ.ค. 65	17:00 น.	65.0	75.0	62.4	21 ธ.ค. 65	19:00 น.	61.0	73.3	58.0
21 ธ.ค. 65	15:05 น.	67.6	85.8	61.0	21 ธ.ค. 65	17:05 น.	62.7	69.4	61.4	21 ธ.ค. 65	19:05 น.	58.0	62.5	57.4
21 ธ.ค. 65	15:10 น.	64.7	77.6	61.2	21 ธ.ค. 65	17:10 น.	65.3	79.0	61.0	21 ธ.ค. 65	19:10 น.	57.3	66.9	54.4
21 ธ.ค. 65	15:15 น.	67.1	82.3	61.6	21 ธ.ค. 65	17:15 น.	63.2	72.0	61.0	21 ธ.ค. 65	19:15 น.	56.6	63.0	54.8
21 ธ.ค. 65	15:20 น.	65.1	79.9	62.0	21 ธ.ค. 65	17:20 น.	69.3	85.2	61.0	21 ธ.ค. 65	19:20 น.	55.3	61.9	54.2
21 ธ.ค. 65	15:25 น.	66.2	79.8	63.0	21 ธ.ค. 65	17:25 น.	61.8	67.3	60.8	21 ธ.ค. 65	19:25 น.	56.4	63.8	54.6
21 ธ.ค. 65	15:30 น.	65.0	78.4	62.2	21 ธ.ค. 65	17:30 น.	63.7	75.4	61.6	21 ธ.ค. 65	19:30 น.	64.0	83.4	56.4
21 ธ.ค. 65	15:35 น.	66.3	77.5	61.0	21 ธ.ค. 65	17:35 น.	62.7	69.2	61.4	21 ธ.ค. 65	19:35 น.	57.2	60.9	56.2
21 ธ.ค. 65	15:40 น.	62.9	74.5	60.6	21 ธ.ค. 65	17:40 น.	62.7	66.0	61.6	21 ธ.ค. 65	19:40 น.	59.9	73.2	56.6
21 ธ.ค. 65	15:45 น.	65.4	80.2	61.6	21 ธ.ค. 65	17:45 น.	63.5	68.8	61.4	21 ธ.ค. 65	19:45 น.	64.9	85.0	53.6
21 ธ.ค. 65	15:50 น.	70.0	90.3	62.2	21 ธ.ค. 65	17:50 น.	63.4	71.8	61.8	21 ธ.ค. 65	19:50 น.	56.7	63.2	53.4
21 ธ.ค. 65	15:55 น.	64.8	80.1	61.8	21 ธ.ค. 65	17:55 น.	65.0	82.9	61.8	21 ธ.ค. 65	19:55 น.	59.9	70.8	56.4
21 ธ.ค. 65	16:00 น.	64.4	78.3	61.2	21 ธ.ค. 65	18:00 น.	64.0	83.6	61.4	21 ธ.ค. 65	20:00 น.	58.4	68.7	53.8
21 ธ.ค. 65	16:05 น.	65.9	80.6	61.4	21 ธ.ค. 65	18:05 น.	63.2	73.0	61.4	21 ธ.ค. 65	20:05 น.	62.8	79.3	56.2
21 ธ.ค. 65	16:10 น.	66.8	79.5	61.2	21 ธ.ค. 65	18:10 น.	65.2	79.2	62.4	21 ธ.ค. 65	20:10 น.	61.6	68.1	58.4
21 ธ.ค. 65	16:15 น.	65.8	78.4	62.6	21 ธ.ค. 65	18:15 น.	63.2	68.6	61.6	21 ธ.ค. 65	20:15 น.	64.2	80.3	59.2
21 ธ.ค. 65	16:20 น.	64.5	78.8	60.8	21 ธ.ค. 65	18:20 น.	62.6	67.5	61.0	21 ธ.ค. 65	20:20 น.	63.3	81.3	60.0
21 ธ.ค. 65	16:25 น.	68.2	84.0	60.4	21 ธ.ค. 65	18:25 น.	64.5	73.1	61.0	21 ธ.ค. 65	20:25 น.	62.9	81.8	60.2
21 ธ.ค. 65	16:30 น.	64.5	71.1	62.4	21 ธ.ค. 65	18:30 น.	64.1	74.4	62.6	21 ธ.ค. 65	20:30 น.	62.4	82.3	59.6
21 ธ.ค. 65	16:35 น.	67.8	81.4	63.2	21 ธ.ค. 65	18:35 น.	64.0	73.5	62.0	21 ธ.ค. 65	20:35 น.	64.4	72.5	61.0
21 ธ.ค. 65	16:40 น.	66.9	79.8	62.6	21 ธ.ค. 65	18:40 น.	63.0	68.4	61.4	21 ธ.ค. 65	20:40 น.	64.8	72.1	62.6
21 ธ.ค. 65	16:45 น.	65.4	76.9	61.8	21 ธ.ค. 65	18:45 น.	64.6	73.4	59.0	21 ธ.ค. 65	20:45 น.	67.8	82.9	61.4
21 ธ.ค. 65	16:50 น.	64.2	77.5	61.8	21 ธ.ค. 65	18:50 น.	60.7	76.9	54.2	21 ธ.ค. 65	20:50 น.	63.7	70.7	59.6
21 ธ.ค. 65	16:55 น.	63.6	70.7	62.0	21 ธ.ค. 65	18:55 น.	64.4	76.1	56.4	21 ธ.ค. 65	20:55 น.	63.8	77.8	59.4

ชื่อผู้ตรวจวัด/วิเคราะห์: บริษัท เอลส์ แอนด์ เอ็นไวรอนท์ จำกัด ชื่อผู้บันทึก (ประจำสถานีตรวจวัด): นายภาณุ สาธิตขจร และ นายภาณุกร หนองทอง ชื่อผู้ตรวจรถ/ควบคุม: นายรุ่งฤทัยกุล

(นายประสาธน์ เฌิบแหลม)
ผู้จัดการทั่วไป

(นายรุ่ง ฤทัยกุล)
กรรมการผู้จัดการ

ตำแหน่งพนักงานขับรถจรวด : บ้านที่ติดโรงงานมากที่สุดที่เห็นโครงการไฟฟ้า ตำแหน่งพนักงานขับรถจรวด : 47P 616181E 1745195N

วันที่ตรวจ	เวลาตรวจวัด	LAeq	Lmax	L90	วันที่ตรวจ	เวลาตรวจวัด	LAeq	Lmax	L90	วันที่ตรวจ	เวลาตรวจวัด	LAeq	Lmax	L90
21 ธ.ค. 65	21.00 น.	60.5	72.0	55.8	21 ธ.ค. 65	23.00 น.	64.3	70.7	57.2	22 ธ.ค. 65	01.00 น.	55.7	62.9	54.6
21 ธ.ค. 65	21.05 น.	56.8	67.1	55.8	21 ธ.ค. 65	23.05 น.	66.2	71.2	63.8	22 ธ.ค. 65	01.05 น.	60.4	72.6	55.0
21 ธ.ค. 65	21.10 น.	57.9	69.0	56.2	21 ธ.ค. 65	23.10 น.	66.5	82.1	63.2	22 ธ.ค. 65	01.10 น.	62.7	78.3	57.8
21 ธ.ค. 65	21.15 น.	63.1	80.2	56.8	21 ธ.ค. 65	23.15 น.	64.4	69.6	63.4	22 ธ.ค. 65	01.15 น.	62.5	74.5	58.8
21 ธ.ค. 65	21.20 น.	60.7	70.1	58.2	21 ธ.ค. 65	23.20 น.	63.3	73.5	57.4	22 ธ.ค. 65	01.20 น.	62.5	68.8	58.8
21 ธ.ค. 65	21.25 น.	64.5	79.0	59.6	21 ธ.ค. 65	23.25 น.	55.5	59.7	54.4	22 ธ.ค. 65	01.25 น.	59.8	69.2	57.0
21 ธ.ค. 65	21.30 น.	59.8	73.2	55.8	21 ธ.ค. 65	23.30 น.	57.4	72.2	56.2	22 ธ.ค. 65	01.30 น.	60.3	69.0	55.2
21 ธ.ค. 65	21.35 น.	55.9	64.5	55.8	21 ธ.ค. 65	23.35 น.	57.0	71.1	56.0	22 ธ.ค. 65	01.35 น.	63.5	80.3	59.0
21 ธ.ค. 65	21.40 น.	56.9	61.1	56.0	21 ธ.ค. 65	23.40 น.	62.4	79.2	55.8	22 ธ.ค. 65	01.40 น.	62.4	78.8	54.8
21 ธ.ค. 65	21.45 น.	59.6	77.2	55.8	21 ธ.ค. 65	23.45 น.	57.2	61.2	56.4	22 ธ.ค. 65	01.45 น.	57.0	72.3	54.8
21 ธ.ค. 65	21.50 น.	60.9	79.1	56.4	21 ธ.ค. 65	23.50 น.	59.3	76.3	56.2	22 ธ.ค. 65	01.50 น.	54.1	66.2	53.4
21 ธ.ค. 65	21.55 น.	59.0	67.3	56.2	21 ธ.ค. 65	23.55 น.	58.5	67.1	56.0	22 ธ.ค. 65	01.55 น.	54.7	61.1	53.6
21 ธ.ค. 65	22.00 น.	60.9	76.2	58.6	22 ธ.ค. 65	00.00 น.	56.4	68.7	53.6	22 ธ.ค. 65	02.00 น.	55.7	57.8	54.6
21 ธ.ค. 65	22.05 น.	62.9	79.0	59.2	22 ธ.ค. 65	00.05 น.	63.6	80.3	55.0	22 ธ.ค. 65	02.05 น.	56.6	66.6	55.4
21 ธ.ค. 65	22.10 น.	59.3	64.2	57.6	22 ธ.ค. 65	00.10 น.	56.6	59.4	55.6	22 ธ.ค. 65	02.10 น.	56.2	59.4	55.4
21 ธ.ค. 65	22.15 น.	60.3	69.7	57.4	22 ธ.ค. 65	00.15 น.	55.9	60.8	54.6	22 ธ.ค. 65	02.15 น.	56.0	61.8	54.8
21 ธ.ค. 65	22.20 น.	63.5	69.9	58.8	22 ธ.ค. 65	00.20 น.	56.3	62.5	55.0	22 ธ.ค. 65	02.20 น.	56.0	59.1	55.0
21 ธ.ค. 65	22.25 น.	63.6	72.2	59.0	22 ธ.ค. 65	00.25 น.	55.5	57.8	54.6	22 ธ.ค. 65	02.25 น.	62.6	81.6	55.4
21 ธ.ค. 65	22.30 น.	60.8	79.4	58.4	22 ธ.ค. 65	00.30 น.	55.8	59.5	54.8	22 ธ.ค. 65	02.30 น.	56.2	60.0	55.2
21 ธ.ค. 65	22.35 น.	59.7	72.6	57.6	22 ธ.ค. 65	00.35 น.	59.8	75.1	55.4	22 ธ.ค. 65	02.35 น.	62.6	78.7	58.4
21 ธ.ค. 65	22.40 น.	60.8	67.6	59.2	22 ธ.ค. 65	00.40 น.	62.9	82.6	54.2	22 ธ.ค. 65	02.40 น.	61.3	69.6	58.8
21 ธ.ค. 65	22.45 น.	63.8	79.2	59.8	22 ธ.ค. 65	00.45 น.	57.6	69.0	55.0	22 ธ.ค. 65	02.45 น.	60.6	66.6	59.0
21 ธ.ค. 65	22.50 น.	61.8	67.0	60.2	22 ธ.ค. 65	00.50 น.	54.7	58.4	54.0	22 ธ.ค. 65	02.50 น.	58.3	67.2	55.2
21 ธ.ค. 65	22.55 น.	58.0	63.4	56.4	22 ธ.ค. 65	00.55 น.	57.1	67.0	54.6	22 ธ.ค. 65	02.55 น.	56.0	58.6	54.8

ชื่อผู้ตรวจวัด/วิเคราะห์ : บริษัท เฮลท์ แอนด์ เอ็นไวรอนเม้นท์ จำกัด ชื่อผู้รับพัก (ประจำสถานที่ตรวจวัด) : นายวราวุธ สานแก้วรัมย์ และ นายสาธิต หนองทอง ชื่อผู้ตรวจสอบ/ควบคุม : นายรุ่ง ฤทธิญาณ

(นายประสาธน์ เอี่ยมแหลม)
ผู้จัดการทั่วไป

(นายรุ่ง ฤทธิญาณ)
กรรมการผู้จัดการ

ตำแหน่งพนักงานขับรถ : บ้านที่ติดตั้งโรงงานมากที่สุดในพื้นที่ ตำแหน่งพนักงานขับรถ : 47P 616181E 1745195N

วันที่ตรวจ	เวลาตรวจวัด	LAeq	Lmax	L90	วันที่ตรวจ	เวลาตรวจวัด	LAeq	Lmax	L90	วันที่ตรวจ	เวลาตรวจวัด	LAeq	Lmax	L90
22 ธ.ค. 65	03.00 น.	65.9	72.4	63.8	22 ธ.ค. 65	05.00 น.	57.0	59.5	56.2	22 ธ.ค. 65	07.00 น.	63.1	80.4	55.6
22 ธ.ค. 65	03.05 น.	67.4	77.8	65.6	22 ธ.ค. 65	05.05 น.	64.0	91.8	56.0	22 ธ.ค. 65	07.05 น.	64.1	78.9	55.6
22 ธ.ค. 65	03.10 น.	66.1	72.6	61.0	22 ธ.ค. 65	05.10 น.	56.6	65.1	55.4	22 ธ.ค. 65	07.10 น.	57.9	67.9	55.0
22 ธ.ค. 65	03.15 น.	61.1	70.7	57.0	22 ธ.ค. 65	05.15 น.	58.0	69.8	56.0	22 ธ.ค. 65	07.15 น.	57.1	67.3	54.4
22 ธ.ค. 65	03.20 น.	58.8	69.8	55.6	22 ธ.ค. 65	05.20 น.	57.0	70.0	55.8	22 ธ.ค. 65	07.20 น.	60.8	73.3	54.4
22 ธ.ค. 65	03.25 น.	64.2	82.9	57.6	22 ธ.ค. 65	05.25 น.	58.6	81.5	55.6	22 ธ.ค. 65	07.25 น.	61.7	69.7	56.2
22 ธ.ค. 65	03.30 น.	57.9	59.6	57.4	22 ธ.ค. 65	05.30 น.	57.6	68.2	56.0	22 ธ.ค. 65	07.30 น.	56.6	62.2	55.4
22 ธ.ค. 65	03.35 น.	58.4	61.8	57.8	22 ธ.ค. 65	05.35 น.	61.5	70.7	58.8	22 ธ.ค. 65	07.35 น.	57.1	70.9	56.0
22 ธ.ค. 65	03.40 น.	59.0	70.2	56.8	22 ธ.ค. 65	05.40 น.	64.3	78.7	60.6	22 ธ.ค. 65	07.40 น.	56.6	61.7	55.6
22 ธ.ค. 65	03.45 น.	57.6	62.5	56.4	22 ธ.ค. 65	05.45 น.	61.8	72.4	59.8	22 ธ.ค. 65	07.45 น.	57.5	69.3	55.6
22 ธ.ค. 65	03.50 น.	58.8	69.6	56.4	22 ธ.ค. 65	05.50 น.	59.7	72.6	56.2	22 ธ.ค. 65	07.50 น.	57.5	73.8	55.6
22 ธ.ค. 65	03.55 น.	59.0	69.4	55.6	22 ธ.ค. 65	05.55 น.	57.2	63.5	55.2	22 ธ.ค. 65	07.55 น.	57.8	68.9	55.8
22 ธ.ค. 65	04.00 น.	64.3	82.0	57.4	22 ธ.ค. 65	06.00 น.	58.9	67.1	58.2	22 ธ.ค. 65	08.00 น.	62.7	77.0	55.6
22 ธ.ค. 65	04.05 น.	57.1	62.8	55.2	22 ธ.ค. 65	06.05 น.	61.2	70.9	58.0	22 ธ.ค. 65	08.05 น.	64.5	83.0	56.0
22 ธ.ค. 65	04.10 น.	58.2	74.4	56.0	22 ธ.ค. 65	06.10 น.	59.1	68.5	57.8	22 ธ.ค. 65	08.10 น.	58.4	71.1	56.0
22 ธ.ค. 65	04.15 น.	59.3	66.6	56.0	22 ธ.ค. 65	06.15 น.	62.4	71.3	59.6	22 ธ.ค. 65	08.15 น.	62.6	78.2	56.4
22 ธ.ค. 65	04.20 น.	58.9	66.8	56.0	22 ธ.ค. 65	06.20 น.	62.4	75.5	60.0	22 ธ.ค. 65	08.20 น.	59.8	75.5	57.4
22 ธ.ค. 65	04.25 น.	58.8	66.0	56.8	22 ธ.ค. 65	06.25 น.	62.3	71.9	58.0	22 ธ.ค. 65	08.25 น.	63.6	80.8	58.8
22 ธ.ค. 65	04.30 น.	57.4	60.6	56.4	22 ธ.ค. 65	06.30 น.	59.3	67.2	57.4	22 ธ.ค. 65	08.30 น.	61.8	69.1	60.0
22 ธ.ค. 65	04.35 น.	60.7	79.6	55.6	22 ธ.ค. 65	06.35 น.	60.7	74.9	57.6	22 ธ.ค. 65	08.35 น.	66.2	80.2	58.8
22 ธ.ค. 65	04.40 น.	57.7	68.3	55.4	22 ธ.ค. 65	06.40 น.	58.3	69.7	55.6	22 ธ.ค. 65	08.40 น.	65.4	78.7	59.4
22 ธ.ค. 65	04.45 น.	62.9	74.5	54.2	22 ธ.ค. 65	06.45 น.	64.7	72.4	59.0	22 ธ.ค. 65	08.45 น.	64.9	78.9	59.6
22 ธ.ค. 65	04.50 น.	62.4	73.9	57.0	22 ธ.ค. 65	06.50 น.	66.0	80.3	57.0	22 ธ.ค. 65	08.50 น.	61.5	81.1	55.6
22 ธ.ค. 65	04.55 น.	58.2	70.1	56.0	22 ธ.ค. 65	06.55 น.	58.1	66.6	55.8	22 ธ.ค. 65	08.55 น.	59.9	76.5	56.2

ชื่อผู้ตรวจวัด/วิเคราะห์ : บริษัท เฮลท์ แอนด์ เอ็นไวรอนเม้นท์ จำกัด ชื่อผู้รับพื้นที่ (ประจำสถานที่ตรวจวัด) : นายวราวุธ สาแก้วกร และ นายสาธิต พรหมทอง ชื่อผู้ตรวจสอบ/ควบคุม : นายรุ่ง ฤทธิญาณ


(นายประสาธน์ เลียนเทศ)
ผู้จัดการทั่วไป


(นายรุ่ง ฤทธิญาณ)
กรรมการผู้จัดการ

ตำแหน่งพนักงานขับรถกวาด : บ้านที่ติดโรงงานมากที่สุดที่เห็นโครงการไฟฟ้า ตำแหน่งพนักงานขับรถกวาด : 47P 616181E 1745195N

วันที่ตรวจ	เวลาตรวจวัด	LAeq	Lmax	L90	วันที่ตรวจ	เวลาตรวจวัด	LAeq	Lmax	L90	วันที่ตรวจ	เวลาตรวจวัด	LAeq	Lmax	L90
22 ธ.ค. 65	09.00 น.	57.4	72.6	55.4	22 ธ.ค. 65	11.00 น.	62.4	76.3	57.4	22 ธ.ค. 65	13.00 น.	65.9	73.2	63.4
22 ธ.ค. 65	09.05 น.	64.2	75.8	57.4	22 ธ.ค. 65	11.05 น.	63.9	78.0	57.4	22 ธ.ค. 65	13.05 น.	60.9	75.7	55.0
22 ธ.ค. 65	09.10 น.	64.4	77.2	60.2	22 ธ.ค. 65	11.10 น.	63.0	75.7	59.2	22 ธ.ค. 65	13.10 น.	61.1	74.3	55.0
22 ธ.ค. 65	09.15 น.	67.7	85.7	60.6	22 ธ.ค. 65	11.15 น.	63.9	78.2	59.0	22 ธ.ค. 65	13.15 น.	60.9	72.6	55.8
22 ธ.ค. 65	09.20 น.	65.4	82.8	58.2	22 ธ.ค. 65	11.20 น.	64.1	83.4	56.8	22 ธ.ค. 65	13.20 น.	64.6	79.0	55.2
22 ธ.ค. 65	09.25 น.	61.7	85.0	57.8	22 ธ.ค. 65	11.25 น.	63.1	80.7	55.8	22 ธ.ค. 65	13.25 น.	61.7	80.6	55.6
22 ธ.ค. 65	09.30 น.	64.2	78.8	56.6	22 ธ.ค. 65	11.30 น.	60.3	73.2	55.6	22 ธ.ค. 65	13.30 น.	61.9	72.4	56.8
22 ธ.ค. 65	09.35 น.	61.7	83.7	57.0	22 ธ.ค. 65	11.35 น.	60.9	73.7	55.8	22 ธ.ค. 65	13.35 น.	61.5	79.7	56.2
22 ธ.ค. 65	09.40 น.	63.8	80.3	57.8	22 ธ.ค. 65	11.40 น.	58.6	69.8	56.0	22 ธ.ค. 65	13.40 น.	63.7	80.0	55.8
22 ธ.ค. 65	09.45 น.	65.3	73.6	62.2	22 ธ.ค. 65	11.45 น.	58.4	71.9	56.0	22 ธ.ค. 65	13.45 น.	62.5	78.1	56.4
22 ธ.ค. 65	09.50 น.	64.0	76.9	59.0	22 ธ.ค. 65	11.50 น.	59.3	73.4	56.0	22 ธ.ค. 65	13.50 น.	63.4	80.6	56.8
22 ธ.ค. 65	09.55 น.	62.4	77.3	58.2	22 ธ.ค. 65	11.55 น.	58.3	70.3	56.2	22 ธ.ค. 65	13.55 น.	59.5	72.7	55.6
22 ธ.ค. 65	10.00 น.	64.0	73.9	60.0	22 ธ.ค. 65	12.00 น.	64.5	69.7	63.2	22 ธ.ค. 65	14.00 น.	62.2	78.7	56.2
22 ธ.ค. 65	10.05 น.	66.5	79.3	60.8	22 ธ.ค. 65	12.05 น.	64.2	77.2	62.6	22 ธ.ค. 65	14.05 น.	63.2	78.3	54.8
22 ธ.ค. 65	10.10 น.	62.3	74.6	57.2	22 ธ.ค. 65	12.10 น.	63.4	72.6	62.6	22 ธ.ค. 65	14.10 น.	61.7	73.6	55.4
22 ธ.ค. 65	10.15 น.	64.7	79.5	58.0	22 ธ.ค. 65	12.15 น.	64.3	80.4	61.2	22 ธ.ค. 65	14.15 น.	61.2	79.2	55.4
22 ธ.ค. 65	10.20 น.	65.8	81.0	59.8	22 ธ.ค. 65	12.20 น.	63.8	75.2	61.4	22 ธ.ค. 65	14.20 น.	62.7	83.6	55.2
22 ธ.ค. 65	10.25 น.	64.1	77.1	59.0	22 ธ.ค. 65	12.25 น.	64.9	81.4	61.0	22 ธ.ค. 65	14.25 น.	62.1	76.9	55.2
22 ธ.ค. 65	10.30 น.	63.3	78.6	58.4	22 ธ.ค. 65	12.30 น.	65.9	83.5	61.0	22 ธ.ค. 65	14.30 น.	60.2	76.8	56.0
22 ธ.ค. 65	10.35 น.	63.1	76.1	57.2	22 ธ.ค. 65	12.35 น.	62.1	70.9	59.6	22 ธ.ค. 65	14.35 น.	63.3	78.0	56.2
22 ธ.ค. 65	10.40 น.	64.8	77.8	57.4	22 ธ.ค. 65	12.40 น.	62.0	71.8	60.6	22 ธ.ค. 65	14.40 น.	60.8	75.0	56.0
22 ธ.ค. 65	10.45 น.	62.1	74.3	57.1	22 ธ.ค. 65	12.45 น.	64.9	79.9	60.6	22 ธ.ค. 65	14.45 น.	63.6	80.5	56.6
22 ธ.ค. 65	10.50 น.	60.4	74.9	55.4	22 ธ.ค. 65	12.50 น.	67.3	80.0	61.2	22 ธ.ค. 65	14.50 น.	60.2	71.9	56.8
22 ธ.ค. 65	10.55 น.	67.4	85.9	56.8	22 ธ.ค. 65	12.55 น.	65.9	77.7	62.4	22 ธ.ค. 65	14.55 น.	61.4	72.4	58.0

ชื่อผู้ตรวจวัด/วิเคราะห์ : บริษัท เฮอร์ เฮลท์ แอนด์ เอ็นวิเทค จำกัด ชื่อผู้เก็บพื้นที่ (ประจำสถานที่ตรวจวัด) : นายวรุต สาแก้วกร และ นายสาธิต หนองทอง ชื่อผู้ตรวจสอบ/ควบคุม : นายรุ่ง ฤทธิญาณ


(นายประสาธน์ เอี่ยมแหลม)
ผู้จัดการทั่วไป


(นายรุ่ง ฤทธิญาณ)
กรรมการผู้จัดการ

ตำแหน่งพนักงานขับรถ : บ้านที่ติดโรงงานมากที่สุดที่เห็นโรงงานไฟฟ้า ตำแหน่งพนักงานขับรถ : 47P 616181E 1745195N

วันที่ตรวจ	เวลาตรวจวัด	LAeq	Lmax	L90	วันที่ตรวจ	เวลาตรวจวัด	LAeq	Lmax	L90	วันที่ตรวจ	เวลาตรวจวัด	LAeq	Lmax	L90
22 ธ.ค. 65	15.00 น.	57.3	66.7	55.8	22 ธ.ค. 65	17.00 น.	60.9	77.2	56.8	22 ธ.ค. 65	19.00 น.	57.5	80.4	56.8
22 ธ.ค. 65	15.05 น.	59.8	72.6	56.2	22 ธ.ค. 65	17.05 น.	61.5	75.7	56.0	22 ธ.ค. 65	19.05 น.	58.1	69.2	55.0
22 ธ.ค. 65	15.10 น.	61.2	75.6	55.6	22 ธ.ค. 65	17.10 น.	59.6	75.6	56.6	22 ธ.ค. 65	19.10 น.	56.9	66.2	54.6
22 ธ.ค. 65	15.15 น.	63.8	79.5	55.2	22 ธ.ค. 65	17.15 น.	62.5	77.3	56.6	22 ธ.ค. 65	19.15 น.	62.2	81.3	55.0
22 ธ.ค. 65	15.20 น.	64.6	78.4	59.4	22 ธ.ค. 65	17.20 น.	61.3	72.0	57.2	22 ธ.ค. 65	19.20 น.	56.4	64.1	54.8
22 ธ.ค. 65	15.25 น.	69.5	80.2	62.0	22 ธ.ค. 65	17.25 น.	60.6	74.8	56.0	22 ธ.ค. 65	19.25 น.	56.2	60.4	55.4
22 ธ.ค. 65	15.30 น.	64.1	77.2	56.4	22 ธ.ค. 65	17.30 น.	57.4	65.6	55.4	22 ธ.ค. 65	19.30 น.	61.3	77.7	55.4
22 ธ.ค. 65	15.35 น.	60.7	74.2	55.2	22 ธ.ค. 65	17.35 น.	57.5	65.5	56.2	22 ธ.ค. 65	19.35 น.	56.8	63.9	55.4
22 ธ.ค. 65	15.40 น.	60.4	77.6	55.6	22 ธ.ค. 65	17.40 น.	62.6	76.4	55.8	22 ธ.ค. 65	19.40 น.	55.9	61.1	55.2
22 ธ.ค. 65	15.45 น.	65.8	85.1	56.0	22 ธ.ค. 65	17.45 น.	60.3	76.7	55.8	22 ธ.ค. 65	19.45 น.	57.3	69.9	55.0
22 ธ.ค. 65	15.50 น.	59.6	72.0	55.8	22 ธ.ค. 65	17.50 น.	60.3	68.7	57.4	22 ธ.ค. 65	19.50 น.	58.0	74.4	56.0
22 ธ.ค. 65	15.55 น.	62.7	75.3	57.2	22 ธ.ค. 65	17.55 น.	64.7	83.5	60.2	22 ธ.ค. 65	19.55 น.	56.7	60.3	55.8
22 ธ.ค. 65	16.00 น.	63.6	79.3	56.4	22 ธ.ค. 65	18.00 น.	57.6	63.7	56.2	22 ธ.ค. 65	20.00 น.	60.3	67.5	57.8
22 ธ.ค. 65	16.05 น.	63.0	85.7	55.2	22 ธ.ค. 65	18.05 น.	66.5	84.6	56.6	22 ธ.ค. 65	20.05 น.	63.3	69.2	60.6
22 ธ.ค. 65	16.10 น.	63.7	86.8	55.0	22 ธ.ค. 65	18.10 น.	57.2	62.3	56.2	22 ธ.ค. 65	20.10 น.	61.9	68.7	60.4
22 ธ.ค. 65	16.15 น.	61.1	79.2	55.6	22 ธ.ค. 65	18.15 น.	60.0	70.6	56.2	22 ธ.ค. 65	20.15 น.	63.5	81.4	59.8
22 ธ.ค. 65	16.20 น.	59.9	72.4	55.8	22 ธ.ค. 65	18.20 น.	66.0	81.3	59.4	22 ธ.ค. 65	20.20 น.	61.2	67.3	59.0
22 ธ.ค. 65	16.25 น.	61.7	75.6	55.4	22 ธ.ค. 65	18.25 น.	65.8	80.3	63.2	22 ธ.ค. 65	20.25 น.	64.9	83.7	58.0
22 ธ.ค. 65	16.30 น.	62.6	77.4	55.0	22 ธ.ค. 65	18.30 น.	62.8	81.0	59.0	22 ธ.ค. 65	20.30 น.	59.2	71.6	56.8
22 ธ.ค. 65	16.35 น.	56.8	65.2	55.0	22 ธ.ค. 65	18.35 น.	64.9	82.8	56.0	22 ธ.ค. 65	20.35 น.	61.0	70.3	56.6
22 ธ.ค. 65	16.40 น.	61.0	76.6	56.0	22 ธ.ค. 65	18.40 น.	63.8	73.1	61.6	22 ธ.ค. 65	20.40 น.	66.1	81.4	59.2
22 ธ.ค. 65	16.45 น.	60.6	76.4	56.6	22 ธ.ค. 65	18.45 น.	63.8	71.6	62.0	22 ธ.ค. 65	20.45 น.	62.5	69.5	58.6
22 ธ.ค. 65	16.50 น.	63.0	77.3	56.4	22 ธ.ค. 65	18.50 น.	64.2	72.5	62.0	22 ธ.ค. 65	20.50 น.	62.0	74.1	57.6
22 ธ.ค. 65	16.55 น.	63.6	81.7	56.6	22 ธ.ค. 65	18.55 น.	63.4	73.0	61.8	22 ธ.ค. 65	20.55 น.	60.5	66.0	57.2

ชื่อผู้ตรวจวัด/วิเคราะห์: บริษัท เอลส์ แอนด์ เอ็นโวลด์ จำกัด ชื่อผู้ปฏิบัติงาน: นายสุเมธ ฤทธิกุล


(นายประสาธน์ เจริญธรรม)
ผู้จัดการทั่วไป

(นายรุ่ง ฤทธิกุล)
กรรมการผู้จัดการ

ตำแหน่งพิกัดสถานีตรวจวัด : บ้านที่ติดตั้งโรงงานมากที่สุดในพื้นที่ด้านเหนือโรงงานไฟฟ้า ตำแหน่งพิกัด UTM ของสถานีตรวจวัด : 47P 616181E 1745195N

วันที่ตรวจ	เวลาตรวจวัด	LAeq	Lmax	L90	วันที่ตรวจ	เวลาตรวจวัด	LAeq	Lmax	L90	วันที่ตรวจ	เวลาตรวจวัด	LAeq	Lmax	L90
22 ธ.ค. 65	21.00 น.	66.7	85.6	57.2	22 ธ.ค. 65	23.00 น.	56.7	63.1	55.4	23 ธ.ค. 65	01.00 น.	61.6	76.5	55.0
22 ธ.ค. 65	21.05 น.	62.6	79.3	57.2	22 ธ.ค. 65	23.05 น.	56.9	65.5	54.8	23 ธ.ค. 65	01.05 น.	55.5	60.8	54.4
22 ธ.ค. 65	21.10 น.	61.0	68.5	56.8	22 ธ.ค. 65	23.10 น.	54.9	60.6	53.8	23 ธ.ค. 65	01.10 น.	55.4	59.6	54.2
22 ธ.ค. 65	21.15 น.	63.1	82.6	57.8	22 ธ.ค. 65	23.15 น.	64.5	74.1	54.8	23 ธ.ค. 65	01.15 น.	55.3	58.8	54.0
22 ธ.ค. 65	21.20 น.	63.3	71.5	61.2	22 ธ.ค. 65	23.20 น.	68.5	80.1	62.8	23 ธ.ค. 65	01.20 น.	58.8	74.3	54.8
22 ธ.ค. 65	21.25 น.	61.7	67.7	60.6	22 ธ.ค. 65	23.25 น.	63.6	72.2	61.2	23 ธ.ค. 65	01.25 น.	56.0	67.0	54.4
22 ธ.ค. 65	21.30 น.	64.3	80.4	60.0	22 ธ.ค. 65	23.30 น.	64.7	80.6	61.0	23 ธ.ค. 65	01.30 น.	65.3	82.5	54.4
22 ธ.ค. 65	21.35 น.	58.7	66.3	55.8	22 ธ.ค. 65	23.35 น.	63.4	70.6	59.2	23 ธ.ค. 65	01.35 น.	59.2	70.2	55.8
22 ธ.ค. 65	21.40 น.	57.9	65.3	55.4	22 ธ.ค. 65	23.40 น.	58.9	69.1	56.2	23 ธ.ค. 65	01.40 น.	57.2	68.3	56.0
22 ธ.ค. 65	21.45 น.	58.4	66.9	55.6	22 ธ.ค. 65	23.45 น.	61.9	71.7	57.0	23 ธ.ค. 65	01.45 น.	54.9	64.1	54.0
22 ธ.ค. 65	21.50 น.	57.4	65.0	56.4	22 ธ.ค. 65	23.50 น.	64.1	80.2	58.8	23 ธ.ค. 65	01.50 น.	55.2	58.1	54.2
22 ธ.ค. 65	21.55 น.	57.1	65.4	56.0	22 ธ.ค. 65	23.55 น.	62.5	78.3	55.4	23 ธ.ค. 65	01.55 น.	56.8	60.0	54.6
22 ธ.ค. 65	22.00 น.	57.5	66.0	56.2	23 ธ.ค. 65	00.00 น.	56.8	65.0	54.8	23 ธ.ค. 65	02.00 น.	59.2	66.7	56.8
22 ธ.ค. 65	22.05 น.	56.7	63.5	55.8	23 ธ.ค. 65	00.05 น.	56.0	61.3	55.0	23 ธ.ค. 65	02.05 น.	62.1	76.4	57.0
22 ธ.ค. 65	22.10 น.	56.6	64.7	55.4	23 ธ.ค. 65	00.10 น.	55.3	59.5	54.2	23 ธ.ค. 65	02.10 น.	62.5	79.4	55.8
22 ธ.ค. 65	22.15 น.	62.3	78.1	56.4	23 ธ.ค. 65	00.15 น.	55.7	71.7	54.4	23 ธ.ค. 65	02.15 น.	63.0	72.2	59.6
22 ธ.ค. 65	22.20 น.	57.2	65.9	55.8	23 ธ.ค. 65	00.20 น.	56.8	65.7	54.6	23 ธ.ค. 65	02.20 น.	63.1	71.2	60.2
22 ธ.ค. 65	22.25 น.	56.5	69.4	55.4	23 ธ.ค. 65	00.25 น.	56.6	66.1	55.0	23 ธ.ค. 65	02.25 น.	60.5	68.3	57.2
22 ธ.ค. 65	22.30 น.	59.4	66.7	56.4	23 ธ.ค. 65	00.30 น.	55.5	59.1	54.4	23 ธ.ค. 65	02.30 น.	59.4	78.0	56.4
22 ธ.ค. 65	22.35 น.	59.7	67.6	56.4	23 ธ.ค. 65	00.35 น.	59.6	77.2	55.0	23 ธ.ค. 65	02.35 น.	65.2	72.0	57.0
22 ธ.ค. 65	22.40 น.	61.5	70.5	58.2	23 ธ.ค. 65	00.40 น.	56.0	65.4	55.2	23 ธ.ค. 65	02.40 น.	70.4	86.2	64.2
22 ธ.ค. 65	22.45 น.	62.9	77.5	58.8	23 ธ.ค. 65	00.45 น.	56.3	62.2	55.2	23 ธ.ค. 65	02.45 น.	68.1	73.9	65.6
22 ธ.ค. 65	22.50 น.	58.3	66.4	56.0	23 ธ.ค. 65	00.50 น.	64.6	84.6	54.2	23 ธ.ค. 65	02.50 น.	64.5	74.3	60.8
22 ธ.ค. 65	22.55 น.	56.7	64.4	55.8	23 ธ.ค. 65	00.55 น.	55.8	71.6	54.4	23 ธ.ค. 65	02.55 น.	61.7	73.0	59.2

ชื่อผู้ตรวจวัด/วิเคราะห์: บริษัท เฮลท์ แอนด์ เอ็นวิเทค จำกัด ชื่อผู้บันทึก (ประจำสถานีตรวจวัด): นายวรวิศ สว่างรัมย์ และ นายสาธิต พรหมทอง ชื่อผู้ตรวจสอบ/ควบคุม: นายรุ่ง ฤทธิญาณ


(นายประสาธน์ เอียบแหลม)
ผู้จัดการทั่วไป


(นายรุ่ง ฤทธิญาณ)
กรรมการผู้จัดการ

ตำแหน่งพนักงานขับรถกวาด : บ้านที่ติดโรงงานมากที่สุดที่เห็นเครื่องหมายไฟฟ้า ตำแหน่งพนักงานขับรถกวาด : 47P 616181E 1745195N

วันที่ตรวจ	เวลาตรวจวัด	L _{Aeq}	L _{max}	L90	วันที่ตรวจ	เวลาตรวจวัด	L _{Aeq}	L _{max}	L90	วันที่ตรวจ	เวลาตรวจวัด	L _{Aeq}	L _{max}	L90
23 ธ.ค. 65	03.00 น.	57.6	61.1	55.6	23 ธ.ค. 65	05.00 น.	58.3	65.9	55.4	23 ธ.ค. 65	07.00 น.	68.3	85.7	65.8
23 ธ.ค. 65	03.05 น.	55.7	57.6	55.0	23 ธ.ค. 65	05.05 น.	64.0	84.1	55.6	23 ธ.ค. 65	07.05 น.	66.3	72.2	63.6
23 ธ.ค. 65	03.10 น.	56.0	61.0	55.0	23 ธ.ค. 65	05.10 น.	60.7	68.3	57.6	23 ธ.ค. 65	07.10 น.	65.0	72.7	62.2
23 ธ.ค. 65	03.15 น.	65.4	85.5	55.2	23 ธ.ค. 65	05.15 น.	59.1	77.6	57.0	23 ธ.ค. 65	07.15 น.	68.5	78.4	63.2
23 ธ.ค. 65	03.20 น.	60.0	77.1	56.0	23 ธ.ค. 65	05.20 น.	55.9	62.5	54.8	23 ธ.ค. 65	07.20 น.	63.0	76.4	55.6
23 ธ.ค. 65	03.25 น.	56.5	58.8	55.6	23 ธ.ค. 65	05.25 น.	56.1	59.4	54.6	23 ธ.ค. 65	07.25 น.	58.8	72.0	55.6
23 ธ.ค. 65	03.30 น.	56.1	59.9	55.2	23 ธ.ค. 65	05.30 น.	57.5	70.1	56.2	23 ธ.ค. 65	07.30 น.	56.7	64.9	53.8
23 ธ.ค. 65	03.35 น.	56.1	60.5	54.8	23 ธ.ค. 65	05.35 น.	63.8	83.3	56.2	23 ธ.ค. 65	07.35 น.	56.7	64.4	54.4
23 ธ.ค. 65	03.40 น.	57.5	67.6	55.0	23 ธ.ค. 65	05.40 น.	56.8	62.8	55.6	23 ธ.ค. 65	07.40 น.	57.9	76.4	55.4
23 ธ.ค. 65	03.45 น.	58.7	75.9	55.8	23 ธ.ค. 65	05.45 น.	60.7	66.8	56.6	23 ธ.ค. 65	07.45 น.	60.4	70.1	57.6
23 ธ.ค. 65	03.50 น.	59.3	76.8	55.4	23 ธ.ค. 65	05.50 น.	58.0	62.6	56.4	23 ธ.ค. 65	07.50 น.	58.0	68.9	55.0
23 ธ.ค. 65	03.55 น.	55.7	60.7	54.8	23 ธ.ค. 65	05.55 น.	66.6	84.9	56.6	23 ธ.ค. 65	07.55 น.	65.0	83.9	56.0
23 ธ.ค. 65	04.00 น.	59.3	75.0	55.4	23 ธ.ค. 65	06.00 น.	58.5	67.1	55.8	23 ธ.ค. 65	08.00 น.	62.1	75.0	56.6
23 ธ.ค. 65	04.05 น.	56.9	65.6	54.8	23 ธ.ค. 65	06.05 น.	58.3	64.5	56.2	23 ธ.ค. 65	08.05 น.	59.5	71.1	56.4
23 ธ.ค. 65	04.10 น.	56.7	75.7	55.0	23 ธ.ค. 65	06.10 น.	58.5	70.7	57.4	23 ธ.ค. 65	08.10 น.	57.7	69.8	56.2
23 ธ.ค. 65	04.15 น.	56.0	59.6	55.0	23 ธ.ค. 65	06.15 น.	58.8	62.7	57.8	23 ธ.ค. 65	08.15 น.	64.3	84.6	56.0
23 ธ.ค. 65	04.20 น.	56.4	62.3	55.4	23 ธ.ค. 65	06.20 น.	63.2	78.0	58.2	23 ธ.ค. 65	08.20 น.	63.1	78.0	56.2
23 ธ.ค. 65	04.25 น.	56.4	60.5	54.6	23 ธ.ค. 65	06.25 น.	63.1	70.9	60.4	23 ธ.ค. 65	08.25 น.	60.7	76.4	56.6
23 ธ.ค. 65	04.30 น.	56.0	59.7	55.0	23 ธ.ค. 65	06.30 น.	63.0	71.6	59.0	23 ธ.ค. 65	08.30 น.	61.8	74.9	56.6
23 ธ.ค. 65	04.35 น.	60.0	77.1	54.8	23 ธ.ค. 65	06.35 น.	69.3	92.4	61.2	23 ธ.ค. 65	08.35 น.	63.0	79.5	56.6
23 ธ.ค. 65	04.40 น.	56.5	65.4	55.4	23 ธ.ค. 65	06.40 น.	65.1	78.2	60.8	23 ธ.ค. 65	08.40 น.	64.6	83.6	56.0
23 ธ.ค. 65	04.45 น.	56.6	63.6	55.2	23 ธ.ค. 65	06.45 น.	62.3	69.7	59.4	23 ธ.ค. 65	08.45 น.	58.9	72.2	56.0
23 ธ.ค. 65	04.50 น.	56.4	59.5	55.4	23 ธ.ค. 65	06.50 น.	59.6	68.9	56.4	23 ธ.ค. 65	08.50 น.	63.7	81.3	56.4
23 ธ.ค. 65	04.55 น.	56.6	60.5	55.4	23 ธ.ค. 65	06.55 น.	67.7	75.1	65.6	23 ธ.ค. 65	08.55 น.	61.2	77.3	56.4

ชื่อผู้ตรวจวัด/วิเคราะห์: บริษัท เฮลท์ แอนด์ เอ็นไวเทค จำกัด ชื่อผู้บันทึก (ประจำสำนักงานพื้นที่ 5 ตำบลบางสน อำเภอเมืองนนทบุรี จังหวัดนนทบุรี 11000) ชื่อผู้ตรวจสอบ/ควบคุม: นายรุ่ง ฤทธิญาณ

 (นายประสาธน์ เอียบแหลม)
ผู้จัดการทั่วไป

 (นายรุ่ง ฤทธิญาณ)
กรรมการผู้จัดการ

ตำแหน่งพนักงานขับรถจยย : บ้านที่ติดโรงงานมากที่สุดที่เห็นโครงการไฟฟ้า ตำแหน่งพนักงานขับรถจยย : 47P 616181E 1745195N

วันที่ตรวจ	เวลาตรวจวัด	LAeq	Lmax	L90	วันที่ตรวจ	เวลาตรวจวัด	LAeq	Lmax	L90	วันที่ตรวจ	เวลาตรวจวัด	LAeq	Lmax	L90
23 ธ.ค. 65	09.00 น.	65.7	85.8	55.6	23 ธ.ค. 65	11.00 น.	55.3	58.6	54.6	23 ธ.ค. 65	13.00 น.	62.5	72.2	60.8
23 ธ.ค. 65	09.05 น.	56.9	62.0	56.0	23 ธ.ค. 65	11.05 น.	60.0	82.1	55.4	23 ธ.ค. 65	13.05 น.	61.7	68.5	60.8
23 ธ.ค. 65	09.10 น.	61.8	80.0	55.8	23 ธ.ค. 65	11.10 น.	68.8	82.9	55.0	23 ธ.ค. 65	13.10 น.	61.4	69.0	60.2
23 ธ.ค. 65	09.15 น.	64.4	81.0	56.0	23 ธ.ค. 65	11.15 น.	68.7	86.6	55.8	23 ธ.ค. 65	13.15 น.	62.8	72.6	60.8
23 ธ.ค. 65	09.20 น.	64.0	82.6	56.6	23 ธ.ค. 65	11.20 น.	60.6	79.2	55.4	23 ธ.ค. 65	13.20 น.	65.5	82.9	61.0
23 ธ.ค. 65	09.25 น.	63.0	77.3	56.8	23 ธ.ค. 65	11.25 น.	58.6	73.9	55.2	23 ธ.ค. 65	13.25 น.	62.1	71.4	60.4
23 ธ.ค. 65	09.30 น.	59.3	77.5	57.0	23 ธ.ค. 65	11.30 น.	59.2	71.5	56.0	23 ธ.ค. 65	13.30 น.	63.0	76.8	60.6
23 ธ.ค. 65	09.35 น.	60.5	76.1	57.8	23 ธ.ค. 65	11.35 น.	64.3	86.0	55.4	23 ธ.ค. 65	13.35 น.	63.8	77.4	60.6
23 ธ.ค. 65	09.40 น.	65.8	84.9	56.2	23 ธ.ค. 65	11.40 น.	61.8	75.2	55.6	23 ธ.ค. 65	13.40 น.	64.8	70.4	62.8
23 ธ.ค. 65	09.45 น.	66.0	95.2	55.8	23 ธ.ค. 65	11.45 น.	64.1	80.9	55.6	23 ธ.ค. 65	13.45 น.	66.4	84.7	63.6
23 ธ.ค. 65	09.50 น.	62.3	78.6	56.8	23 ธ.ค. 65	11.50 น.	62.4	77.7	55.8	23 ธ.ค. 65	13.50 น.	69.6	92.2	64.2
23 ธ.ค. 65	09.55 น.	63.4	78.2	55.6	23 ธ.ค. 65	11.55 น.	62.5	78.7	58.0	23 ธ.ค. 65	13.55 น.	64.4	74.8	62.0
23 ธ.ค. 65	10.00 น.	61.7	74.3	58.6	23 ธ.ค. 65	12.00 น.	65.3	77.3	61.4	23 ธ.ค. 65	14.00 น.	66.5	84.1	60.2
23 ธ.ค. 65	10.05 น.	62.3	73.7	57.0	23 ธ.ค. 65	12.05 น.	69.0	85.7	60.6	23 ธ.ค. 65	14.05 น.	66.3	82.9	60.2
23 ธ.ค. 65	10.10 น.	63.5	76.9	58.2	23 ธ.ค. 65	12.10 น.	63.0	77.4	60.6	23 ธ.ค. 65	14.10 น.	65.1	78.1	62.6
23 ธ.ค. 65	10.15 น.	62.2	70.6	59.6	23 ธ.ค. 65	12.15 น.	61.3	67.7	60.4	23 ธ.ค. 65	14.15 น.	66.1	76.7	63.6
23 ธ.ค. 65	10.20 น.	61.7	72.4	58.8	23 ธ.ค. 65	12.20 น.	61.2	69.1	60.2	23 ธ.ค. 65	14.20 น.	66.8	75.5	65.4
23 ธ.ค. 65	10.25 น.	67.9	85.2	57.6	23 ธ.ค. 65	12.25 น.	61.0	69.5	59.6	23 ธ.ค. 65	14.25 น.	66.7	73.6	65.4
23 ธ.ค. 65	10.30 น.	64.6	79.2	58.0	23 ธ.ค. 65	12.30 น.	61.1	77.9	59.6	23 ธ.ค. 65	14.30 น.	66.7	77.1	64.8
23 ธ.ค. 65	10.35 น.	66.7	81.1	59.0	23 ธ.ค. 65	12.35 น.	61.2	70.7	60.0	23 ธ.ค. 65	14.35 น.	70.9	96.6	61.6
23 ธ.ค. 65	10.40 น.	62.7	71.2	61.6	23 ธ.ค. 65	12.40 น.	63.2	76.5	59.8	23 ธ.ค. 65	14.40 น.	67.9	82.2	60.6
23 ธ.ค. 65	10.45 น.	63.3	73.6	61.2	23 ธ.ค. 65	12.45 น.	63.7	79.0	60.0	23 ธ.ค. 65	14.45 น.	64.6	78.7	61.4
23 ธ.ค. 65	10.50 น.	65.1	78.3	62.2	23 ธ.ค. 65	12.50 น.	66.8	83.2	62.4	23 ธ.ค. 65	14.50 น.	64.1	72.6	62.2
23 ธ.ค. 65	10.55 น.	63.8	71.8	62.2	23 ธ.ค. 65	12.55 น.	66.9	79.3	61.8	23 ธ.ค. 65	14.55 น.	64.0	75.1	61.8

ชื่อผู้ตรวจวัด/วิเคราะห์: บริษัท เฮลท์ แอนด์ เอ็นไวรอนเม้นท์ จำกัด ชื่อผู้บันทึก (ประจำภาค): นายอรรถพร หนองทอง

(นายประสาธน์ เลียบแหลม)
ผู้จัดการทั่วไป

(นายรุ่ง ทรัพย์นิยม)
กรรมการผู้จัดการ

ตำแหน่งพนักงานขับรถ : บ้านที่ติดโรงงานมากที่สุดที่เห็นโรงงานไฟฟ้า ตำแหน่งพนักงานขับรถ : 47P 616181E 1745195N

วันที่ตรวจ	เวลาตรวจวัด	LAeq	Lmax	L90	วันที่ตรวจ	เวลาตรวจวัด	LAeq	Lmax	L90	วันที่ตรวจ	เวลาตรวจวัด	LAeq	Lmax	L90
23 ธ.ค. 65	15:00 น.	67.5	81.0	62.2	23 ธ.ค. 65	17:00 น.	62.9	76.0	61.6	23 ธ.ค. 65	19:00 น.	64.1	73.4	62.0
23 ธ.ค. 65	15:05 น.	62.0	71.1	61.0	23 ธ.ค. 65	17:05 น.	66.3	83.1	61.2	23 ธ.ค. 65	19:05 น.	67.1	83.6	62.4
23 ธ.ค. 65	15:10 น.	63.6	80.4	60.6	23 ธ.ค. 65	17:10 น.	63.7	77.2	60.8	23 ธ.ค. 65	19:10 น.	63.9	68.0	62.8
23 ธ.ค. 65	15:15 น.	65.3	83.4	61.2	23 ธ.ค. 65	17:15 น.	62.4	73.3	61.0	23 ธ.ค. 65	19:15 น.	63.1	73.9	62.0
23 ธ.ค. 65	15:20 น.	63.7	75.9	61.6	23 ธ.ค. 65	17:20 น.	63.5	71.5	61.2	23 ธ.ค. 65	19:20 น.	62.7	65.7	61.8
23 ธ.ค. 65	15:25 น.	64.3	75.2	60.8	23 ธ.ค. 65	17:25 น.	64.5	79.3	62.0	23 ธ.ค. 65	19:25 น.	63.1	68.7	62.2
23 ธ.ค. 65	15:30 น.	67.1	82.4	61.8	23 ธ.ค. 65	17:30 น.	66.6	86.5	62.0	23 ธ.ค. 65	19:30 น.	65.8	81.1	62.4
23 ธ.ค. 65	15:35 น.	63.4	71.3	61.8	23 ธ.ค. 65	17:35 น.	65.1	81.6	62.0	23 ธ.ค. 65	19:35 น.	64.1	69.6	62.8
23 ธ.ค. 65	15:40 น.	65.0	80.9	61.8	23 ธ.ค. 65	17:40 น.	69.2	92.6	62.2	23 ธ.ค. 65	19:40 น.	64.1	68.7	63.0
23 ธ.ค. 65	15:45 น.	64.1	69.9	62.0	23 ธ.ค. 65	17:45 น.	64.4	68.7	62.8	23 ธ.ค. 65	19:45 น.	63.3	67.1	62.0
23 ธ.ค. 65	15:50 น.	64.9	83.2	62.4	23 ธ.ค. 65	17:50 น.	65.5	77.5	63.4	23 ธ.ค. 65	19:50 น.	62.1	66.9	61.4
23 ธ.ค. 65	15:55 น.	65.7	78.9	62.6	23 ธ.ค. 65	17:55 น.	65.4	75.2	64.0	23 ธ.ค. 65	19:55 น.	62.6	66.4	61.8
23 ธ.ค. 65	16:00 น.	65.0	75.1	62.2	23 ธ.ค. 65	18:00 น.	65.5	74.6	63.8	23 ธ.ค. 65	20:00 น.	64.7	80.2	62.0
23 ธ.ค. 65	16:05 น.	67.9	86.3	62.6	23 ธ.ค. 65	18:05 น.	67.4	84.3	62.8	23 ธ.ค. 65	20:05 น.	62.8	64.9	62.0
23 ธ.ค. 65	16:10 น.	65.5	81.3	61.8	23 ธ.ค. 65	18:10 น.	65.4	73.4	63.8	23 ธ.ค. 65	20:10 น.	62.8	65.8	61.8
23 ธ.ค. 65	16:15 น.	66.5	80.1	61.8	23 ธ.ค. 65	18:15 น.	64.1	69.9	62.8	23 ธ.ค. 65	20:15 น.	62.5	64.8	61.6
23 ธ.ค. 65	16:20 น.	66.9	80.3	61.8	23 ธ.ค. 65	18:20 น.	62.9	66.9	61.6	23 ธ.ค. 65	20:20 น.	62.0	64.3	61.4
23 ธ.ค. 65	16:25 น.	65.3	80.2	61.2	23 ธ.ค. 65	18:25 น.	62.5	76.2	61.0	23 ธ.ค. 65	20:25 น.	62.2	64.8	61.4
23 ธ.ค. 65	16:30 น.	64.1	76.9	61.4	23 ธ.ค. 65	18:30 น.	64.9	79.6	61.6	23 ธ.ค. 65	20:30 น.	62.0	64.0	61.6
23 ธ.ค. 65	16:35 น.	65.0	83.4	61.0	23 ธ.ค. 65	18:35 น.	64.5	68.4	62.0	23 ธ.ค. 65	20:35 น.	62.2	64.5	61.6
23 ธ.ค. 65	16:40 น.	63.3	74.2	61.2	23 ธ.ค. 65	18:40 น.	64.5	68.1	63.6	23 ธ.ค. 65	20:40 น.	62.4	65.8	61.6
23 ธ.ค. 65	16:45 น.	63.2	75.0	61.2	23 ธ.ค. 65	18:45 น.	65.0	69.1	64.2	23 ธ.ค. 65	20:45 น.	63.1	65.2	62.2
23 ธ.ค. 65	16:50 น.	63.6	73.3	61.4	23 ธ.ค. 65	18:50 น.	65.8	76.0	64.2	23 ธ.ค. 65	20:50 น.	63.2	65.8	62.4
23 ธ.ค. 65	16:55 น.	64.7	78.0	61.6	23 ธ.ค. 65	18:55 น.	64.8	72.0	62.2	23 ธ.ค. 65	20:55 น.	64.1	72.5	62.6

ชื่อผู้ตรวจวัด/วิเคราะห์ : บริษัท เอนด์ เอ็นไวเทค จำกัด ชื่อผู้บันทึก (ประจำสถานีตรวจวัด) : นายภาณุ สาธิตขจร และ นายภาณุกร หนองทอง ชื่อผู้ตรวจรถสอบ/ควบคุม : นายรุ่งฤทัยญาณ


(นายประสาธน์ เ็นไขยม)


(นายรุ่ง ฤทัยญาณ)


ผู้จัดการทั่วไป

กรรมการผู้จัดการ

ตำแหน่งพนักงานขับรถจัด : บ้านที่ติดโรงงานมากที่สุดที่เห็นโครงการไฟฟ้า ตำแหน่งพนักงานขับรถจัด : 47P 616181E 1745195N

วันที่ตรวจ	เวลาตรวจวัด	LAeq	Lmax	L90	วันที่ตรวจ	เวลาตรวจวัด	LAeq	Lmax	L90	วันที่ตรวจ	เวลาตรวจวัด	LAeq	Lmax	L90
23 ธ.ค. 65	21.00 น.	65.1	80.2	61.6	23 ธ.ค. 65	23.00 น.	58.2	65.9	57.0	24 ธ.ค. 65	01.00 น.	63.2	67.8	61.8
23 ธ.ค. 65	21.05 น.	62.0	78.5	58.6	23 ธ.ค. 65	23.05 น.	58.3	60.6	57.4	24 ธ.ค. 65	01.05 น.	63.4	71.3	62.8
23 ธ.ค. 65	21.10 น.	63.5	72.3	59.4	23 ธ.ค. 65	23.10 น.	59.0	62.7	57.8	24 ธ.ค. 65	01.10 น.	64.1	72.0	63.2
23 ธ.ค. 65	21.15 น.	59.1	63.7	58.0	23 ธ.ค. 65	23.15 น.	58.7	63.0	57.8	24 ธ.ค. 65	01.15 น.	65.0	76.3	64.2
23 ธ.ค. 65	21.20 น.	60.3	71.0	58.4	23 ธ.ค. 65	23.20 น.	59.5	67.5	58.0	24 ธ.ค. 65	01.20 น.	65.1	67.2	64.6
23 ธ.ค. 65	21.25 น.	60.0	68.1	58.0	23 ธ.ค. 65	23.25 น.	58.7	66.9	58.0	24 ธ.ค. 65	01.25 น.	65.9	67.1	65.4
23 ธ.ค. 65	21.30 น.	59.0	64.8	57.0	23 ธ.ค. 65	23.30 น.	58.8	62.4	58.2	24 ธ.ค. 65	01.30 น.	66.7	68.0	66.2
23 ธ.ค. 65	21.35 น.	65.2	84.4	57.8	23 ธ.ค. 65	23.35 น.	59.1	63.1	58.2	24 ธ.ค. 65	01.35 น.	67.2	68.3	66.8
23 ธ.ค. 65	21.40 น.	57.7	60.2	56.8	23 ธ.ค. 65	23.40 น.	61.9	76.4	59.4	24 ธ.ค. 65	01.40 น.	67.3	68.5	67.0
23 ธ.ค. 65	21.45 น.	60.1	70.4	58.0	23 ธ.ค. 65	23.45 น.	59.0	65.5	58.2	24 ธ.ค. 65	01.45 น.	67.6	83.5	66.8
23 ธ.ค. 65	21.50 น.	59.2	71.2	57.0	23 ธ.ค. 65	23.50 น.	60.7	70.6	58.4	24 ธ.ค. 65	01.50 น.	67.3	74.8	67.0
23 ธ.ค. 65	21.55 น.	60.3	66.0	57.8	23 ธ.ค. 65	23.55 น.	64.3	80.1	59.0	24 ธ.ค. 65	01.55 น.	67.2	68.2	67.0
23 ธ.ค. 65	22.00 น.	57.6	63.2	56.6	24 ธ.ค. 65	00.00 น.	60.2	66.7	59.0	24 ธ.ค. 65	02.00 น.	67.2	68.3	66.8
23 ธ.ค. 65	22.05 น.	58.4	67.4	56.8	24 ธ.ค. 65	00.05 น.	59.5	63.7	58.8	24 ธ.ค. 65	02.05 น.	67.2	68.1	66.8
23 ธ.ค. 65	22.10 น.	58.7	67.8	56.8	24 ธ.ค. 65	00.10 น.	59.9	65.1	58.6	24 ธ.ค. 65	02.10 น.	67.2	68.3	67.0
23 ธ.ค. 65	22.15 น.	58.4	67.7	56.6	24 ธ.ค. 65	00.15 น.	60.4	65.7	59.0	24 ธ.ค. 65	02.15 น.	67.0	68.1	66.6
23 ธ.ค. 65	22.20 น.	60.0	73.5	57.8	24 ธ.ค. 65	00.20 น.	62.6	71.5	60.0	24 ธ.ค. 65	02.20 น.	64.2	73.2	60.0
23 ธ.ค. 65	22.25 น.	61.4	76.3	57.8	24 ธ.ค. 65	00.25 น.	64.7	81.3	60.6	24 ธ.ค. 65	02.25 น.	64.4	80.0	59.6
23 ธ.ค. 65	22.30 น.	59.5	66.5	58.0	24 ธ.ค. 65	00.30 น.	60.9	64.0	60.2	24 ธ.ค. 65	02.30 น.	60.5	65.1	59.6
23 ธ.ค. 65	22.35 น.	60.7	70.2	58.4	24 ธ.ค. 65	00.35 น.	62.8	72.6	60.6	24 ธ.ค. 65	02.35 น.	60.3	62.6	59.6
23 ธ.ค. 65	22.40 น.	59.4	64.6	57.8	24 ธ.ค. 65	00.40 น.	61.4	82.9	59.2	24 ธ.ค. 65	02.40 น.	60.6	69.2	59.8
23 ธ.ค. 65	22.45 น.	59.1	65.8	57.8	24 ธ.ค. 65	00.45 น.	60.5	66.4	59.0	24 ธ.ค. 65	02.45 น.	60.4	62.6	59.6
23 ธ.ค. 65	22.50 น.	59.2	62.6	58.2	24 ธ.ค. 65	00.50 น.	62.5	79.6	59.8	24 ธ.ค. 65	02.50 น.	61.8	71.3	60.2
23 ธ.ค. 65	22.55 น.	62.4	81.6	57.6	24 ธ.ค. 65	00.55 น.	61.9	69.5	60.4	24 ธ.ค. 65	02.55 น.	61.1	74.1	59.6

ชื่อผู้ตรวจวัด/วิเคราะห์ : บริษัท เฮลท์ แอนด์ เอ็นไวรอนเม้นท์ จำกัด ชื่อผู้รับฟัง (ประสานงานโครงการ) : นายวราวุธ สานแก้วกร และ นายสาธิต หนองทอง ชื่อผู้ตรวจสอบ/ควบคุม : นายรุ่ง ฤทธิญาณ


(นายประสาธน์ เอี่ยมแหลม)
ผู้จัดการทั่วไป


(นายรุ่ง ฤทธิญาณ)
กรรมการผู้จัดการ

ตำแหน่งพนักงานขับรถ : บ้านที่ติดตั้งโรงงานมากที่สุดในพื้นที่ภาคใต้ UTM ของสถานีตรวจวัด : 47P 616181E 1745195N

วันที่ตรวจ	เวลาตรวจวัด	LAeq	Lmax	L90	วันที่ตรวจ	เวลาตรวจวัด	LAeq	Lmax	L90	วันที่ตรวจ	เวลาตรวจวัด	LAeq	Lmax	L90
24 ธ.ค. 65	03.00 น.	60.6	62.6	59.6	24 ธ.ค. 65	05.00 น.	61.7	70.8	59.4	24 ธ.ค. 65	07.00 น.	64.4	79.6	59.6
24 ธ.ค. 65	03.05 น.	65.1	83.0	61.0	24 ธ.ค. 65	05.05 น.	63.2	69.8	61.0	24 ธ.ค. 65	07.05 น.	65.0	80.1	53.0
24 ธ.ค. 65	03.10 น.	62.0	63.8	61.2	24 ธ.ค. 65	05.10 น.	65.8	84.0	61.2	24 ธ.ค. 65	07.10 น.	66.2	73.3	61.2
24 ธ.ค. 65	03.15 น.	60.6	63.6	59.4	24 ธ.ค. 65	05.15 น.	63.5	70.8	61.6	24 ธ.ค. 65	07.15 น.	68.4	79.4	62.0
24 ธ.ค. 65	03.20 น.	59.7	62.2	59.0	24 ธ.ค. 65	05.20 น.	62.7	71.6	60.8	24 ธ.ค. 65	07.20 น.	67.2	74.6	53.0
24 ธ.ค. 65	03.25 น.	59.7	61.4	59.0	24 ธ.ค. 65	05.25 น.	64.0	70.9	60.8	24 ธ.ค. 65	07.25 น.	62.5	72.7	59.8
24 ธ.ค. 65	03.30 น.	59.7	62.4	59.0	24 ธ.ค. 65	05.30 น.	66.1	73.5	61.8	24 ธ.ค. 65	07.30 น.	61.5	76.9	58.8
24 ธ.ค. 65	03.35 น.	59.9	65.4	59.0	24 ธ.ค. 65	05.35 น.	65.1	77.5	60.8	24 ธ.ค. 65	07.35 น.	62.1	69.9	50.2
24 ธ.ค. 65	03.40 น.	63.7	80.1	60.0	24 ธ.ค. 65	05.40 น.	65.4	79.8	61.2	24 ธ.ค. 65	07.40 น.	61.7	72.7	59.2
24 ธ.ค. 65	03.45 น.	63.6	71.9	61.6	24 ธ.ค. 65	05.45 น.	69.0	78.8	61.6	24 ธ.ค. 65	07.45 น.	63.8	76.6	59.0
24 ธ.ค. 65	03.50 น.	65.2	80.7	61.0	24 ธ.ค. 65	05.50 น.	70.6	78.3	65.2	24 ธ.ค. 65	07.50 น.	63.2	67.6	50.2
24 ธ.ค. 65	03.55 น.	60.5	69.2	59.6	24 ธ.ค. 65	05.55 น.	66.0	75.0	64.2	24 ธ.ค. 65	07.55 น.	65.6	80.6	61.4
24 ธ.ค. 65	04.00 น.	64.7	71.1	60.6	24 ธ.ค. 65	06.00 น.	61.4	78.1	59.8	24 ธ.ค. 65	08.00 น.	63.8	69.3	50.8
24 ธ.ค. 65	04.05 น.	61.0	64.9	60.0	24 ธ.ค. 65	06.05 น.	62.8	70.8	59.4	24 ธ.ค. 65	08.05 น.	64.4	69.7	51.6
24 ธ.ค. 65	04.10 น.	61.2	67.4	60.2	24 ธ.ค. 65	06.10 น.	59.9	67.3	59.2	24 ธ.ค. 65	08.10 น.	64.8	76.6	51.2
24 ธ.ค. 65	04.15 น.	62.2	67.9	60.2	24 ธ.ค. 65	06.15 น.	60.6	76.6	59.0	24 ธ.ค. 65	08.15 น.	64.7	76.7	51.2
24 ธ.ค. 65	04.20 น.	61.4	67.0	60.0	24 ธ.ค. 65	06.20 น.	63.0	82.5	59.8	24 ธ.ค. 65	08.20 น.	64.6	78.1	50.2
24 ธ.ค. 65	04.25 น.	65.6	71.7	60.6	24 ธ.ค. 65	06.25 น.	60.1	64.7	59.4	24 ธ.ค. 65	08.25 น.	65.2	83.2	59.8
24 ธ.ค. 65	04.30 น.	63.5	76.7	60.2	24 ธ.ค. 65	06.30 น.	62.6	72.7	59.8	24 ธ.ค. 65	08.30 น.	69.7	81.0	57.6
24 ธ.ค. 65	04.35 น.	63.8	70.5	60.8	24 ธ.ค. 65	06.35 น.	63.9	73.6	61.2	24 ธ.ค. 65	08.35 น.	66.0	74.6	52.8
24 ธ.ค. 65	04.40 น.	68.2	78.9	65.6	24 ธ.ค. 65	06.40 น.	63.6	71.1	61.4	24 ธ.ค. 65	08.40 น.	65.4	83.8	58.2
24 ธ.ค. 65	04.45 น.	66.1	72.0	65.4	24 ธ.ค. 65	06.45 น.	65.3	73.3	61.4	24 ธ.ค. 65	08.45 น.	63.8	78.1	59.4
24 ธ.ค. 65	04.50 น.	68.8	75.0	65.2	24 ธ.ค. 65	06.50 น.	61.7	68.8	60.4	24 ธ.ค. 65	08.50 น.	67.0	82.8	50.0
24 ธ.ค. 65	04.55 น.	61.9	64.8	61.2	24 ธ.ค. 65	06.55 น.	61.4	69.1	60.4	24 ธ.ค. 65	08.55 น.	69.1	90.3	58.6

ชื่อผู้ตรวจวัด/วิเคราะห์: บริษัท เฮลท์ แอนด์ เอ็นวิเทค จำกัด ชื่อผู้บันทึก (ประจำสถานีตรวจวัด): นายวราวุธ สว่างรัมย์ และ นายสาธิต พรหมทอง ชื่อผู้ตรวจสอบ/ควบคุม: นายรุ่ง ฤทธิญาณ

 (นายประสาธน์ เลียนเทศม)
ผู้จัดการทั่วไป

 (นายรุ่ง ฤทธิญาณ)
กรรมการผู้จัดการ

ตำแหน่งพนักงานขับรถกวาด : บ้านที่ติดโรงงานมากที่สุดที่เห็นโครงการไฟฟ้า ตำแหน่งพนักงานขับรถกวาด : 47P 616181E 1745195N

วันที่ตรวจ	เวลาตรวจวัด	LAeq	Lmax	L90	วันที่ตรวจ	เวลาตรวจวัด	LAeq	Lmax	L90	วันที่ตรวจ	เวลาตรวจวัด	LAeq	Lmax	L90
24 ธ.ค. 55	09.00 น.	68.0	85.3	60.0	24 ธ.ค. 55	11.00 น.	61.2	64.8	58.2	24 ธ.ค. 55	13.00 น.	70.5	82.4	66.4
24 ธ.ค. 55	09.05 น.	74.1	94.5	59.2	24 ธ.ค. 55	11.05 น.	63.8	77.7	59.0	24 ธ.ค. 55	13.05 น.	68.5	73.1	65.6
24 ธ.ค. 55	09.10 น.	67.2	80.8	60.2	24 ธ.ค. 55	11.10 น.	64.0	79.5	61.4	24 ธ.ค. 55	13.10 น.	66.9	78.7	63.6
24 ธ.ค. 55	09.15 น.	64.2	77.9	59.0	24 ธ.ค. 55	11.15 น.	62.6	76.8	59.4	24 ธ.ค. 55	13.15 น.	65.7	82.1	63.0
24 ธ.ค. 55	09.20 น.	66.7	83.0	60.6	24 ธ.ค. 55	11.20 น.	63.5	79.0	59.8	24 ธ.ค. 55	13.20 น.	65.7	76.8	63.2
24 ธ.ค. 55	09.25 น.	62.8	77.1	59.0	24 ธ.ค. 55	11.25 น.	63.6	80.2	59.6	24 ธ.ค. 55	13.25 น.	65.8	80.3	60.2
24 ธ.ค. 55	09.30 น.	63.8	76.3	60.2	24 ธ.ค. 55	11.30 น.	65.1	78.0	60.4	24 ธ.ค. 55	13.30 น.	60.1	63.4	59.4
24 ธ.ค. 55	09.35 น.	63.9	75.2	60.4	24 ธ.ค. 55	11.35 น.	64.7	78.5	61.0	24 ธ.ค. 55	13.35 น.	60.6	69.9	59.6
24 ธ.ค. 55	09.40 น.	66.6	79.7	60.8	24 ธ.ค. 55	11.40 น.	65.3	81.7	60.8	24 ธ.ค. 55	13.40 น.	64.1	72.2	61.4
24 ธ.ค. 55	09.45 น.	66.7	79.4	60.6	24 ธ.ค. 55	11.45 น.	61.9	75.6	60.0	24 ธ.ค. 55	13.45 น.	60.4	67.6	59.6
24 ธ.ค. 55	09.50 น.	63.7	81.3	58.2	24 ธ.ค. 55	11.50 น.	63.1	77.0	58.6	24 ธ.ค. 55	13.50 น.	63.7	77.7	60.8
24 ธ.ค. 55	09.55 น.	63.0	72.4	58.2	24 ธ.ค. 55	11.55 น.	62.1	76.7	59.4	24 ธ.ค. 55	13.55 น.	67.1	84.8	60.2
24 ธ.ค. 55	10.00 น.	64.0	78.7	58.4	24 ธ.ค. 55	12.00 น.	61.9	75.6	58.8	24 ธ.ค. 55	14.00 น.	65.5	76.5	61.0
24 ธ.ค. 55	10.05 น.	62.9	75.7	57.4	24 ธ.ค. 55	12.05 น.	62.3	77.5	58.4	24 ธ.ค. 55	14.05 น.	66.1	82.1	61.8
24 ธ.ค. 55	10.10 น.	63.0	75.3	57.4	24 ธ.ค. 55	12.10 น.	65.5	83.5	58.4	24 ธ.ค. 55	14.10 น.	65.1	75.2	63.8
24 ธ.ค. 55	10.15 น.	63.5	70.4	61.6	24 ธ.ค. 55	12.15 น.	62.2	78.9	57.6	24 ธ.ค. 55	14.15 น.	67.6	74.0	64.4
24 ธ.ค. 55	10.20 น.	65.6	79.8	59.2	24 ธ.ค. 55	12.20 น.	61.2	74.3	58.4	24 ธ.ค. 55	14.20 น.	64.3	77.5	60.6
24 ธ.ค. 55	10.25 น.	63.4	72.7	58.2	24 ธ.ค. 55	12.25 น.	64.4	79.4	60.2	24 ธ.ค. 55	14.25 น.	64.8	77.8	61.0
24 ธ.ค. 55	10.30 น.	68.9	81.8	58.6	24 ธ.ค. 55	12.30 น.	61.7	67.3	59.8	24 ธ.ค. 55	14.30 น.	65.6	79.0	61.8
24 ธ.ค. 55	10.35 น.	64.2	81.7	58.2	24 ธ.ค. 55	12.35 น.	68.5	84.2	64.2	24 ธ.ค. 55	14.35 น.	64.7	78.8	60.4
24 ธ.ค. 55	10.40 น.	63.2	74.3	58.4	24 ธ.ค. 55	12.40 น.	67.1	79.0	63.8	24 ธ.ค. 55	14.40 น.	66.0	81.2	61.6
24 ธ.ค. 55	10.45 น.	63.9	85.3	58.4	24 ธ.ค. 55	12.45 น.	66.2	83.3	63.6	24 ธ.ค. 55	14.45 น.	66.6	81.4	63.0
24 ธ.ค. 55	10.50 น.	63.0	78.2	59.2	24 ธ.ค. 55	12.50 น.	66.5	73.8	63.8	24 ธ.ค. 55	14.50 น.	65.4	76.7	62.4
24 ธ.ค. 55	10.55 น.	62.0	74.3	58.8	24 ธ.ค. 55	12.55 น.	67.4	78.5	65.2	24 ธ.ค. 55	14.55 น.	64.3	77.3	61.6

ชื่อผู้ตรวจวัด/วิเคราะห์ : บริษัท เฮอร์ เฮลท์ เทคโนโลยี จำกัด ชื่อผู้เก็บพื้นที่ (ประจำสถานที่ตรวจวัด) : นายวรุต สว่างรัมย์ และ นายสาธิต หนองทอง ชื่อผู้ตรวจสอบ/ควบคุม : นายรุ่ง ฤทธิภูมิ



(นายประสาธน์ เอี่ยมเสมอ)
ผู้จัดการทั่วไป



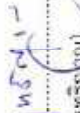
(นายรุ่ง ฤทธิภูมิ)
กรรมการผู้จัดการ

ตำแหน่งพนักงานขับรถกวาด : บ้านที่ติดโรงงานมากที่สุดที่เห็นโรงงานไฟฟ้า ตำแหน่งพนักงานขับรถกวาด : 47P 616181E 1745195N

วันที่ตรวจ	เวลาตรวจวัด	LAeq	Lmax	L90	วันที่ตรวจ	เวลาตรวจวัด	LAeq	Lmax	L90	วันที่ตรวจ	เวลาตรวจวัด	LAeq	Lmax	L90
24 ธ.ค. 65	15.00 น.	65.5	80.1	60.6	24 ธ.ค. 65	17.00 น.	61.3	75.0	59.0	24 ธ.ค. 65	19.00 น.	59.3	68.1	56.8
24 ธ.ค. 65	15.05 น.	64.1	74.7	59.8	24 ธ.ค. 65	17.05 น.	63.6	79.3	59.2	24 ธ.ค. 65	19.05 น.	58.6	65.2	53.8
24 ธ.ค. 65	15.10 น.	60.0	72.1	58.2	24 ธ.ค. 65	17.10 น.	63.8	82.3	59.2	24 ธ.ค. 65	19.10 น.	57.9	63.5	56.2
24 ธ.ค. 65	15.15 น.	82.9	76.4	59.4	24 ธ.ค. 65	17.15 น.	60.9	67.1	59.4	24 ธ.ค. 65	19.15 น.	57.9	69.2	56.6
24 ธ.ค. 65	15.20 น.	61.2	74.8	59.4	24 ธ.ค. 65	17.20 น.	65.6	73.6	60.6	24 ธ.ค. 65	19.20 น.	62.5	74.1	61.0
24 ธ.ค. 65	15.25 น.	63.0	81.3	59.0	24 ธ.ค. 65	17.25 น.	62.5	70.7	60.0	24 ธ.ค. 65	19.25 น.	61.4	72.6	58.0
24 ธ.ค. 65	15.30 น.	64.4	79.9	59.0	24 ธ.ค. 65	17.30 น.	61.7	76.5	59.8	24 ธ.ค. 65	19.30 น.	58.9	62.0	58.2
24 ธ.ค. 65	15.35 น.	60.1	74.3	59.0	24 ธ.ค. 65	17.35 น.	61.2	67.9	59.4	24 ธ.ค. 65	19.35 น.	59.7	70.4	59.0
24 ธ.ค. 65	15.40 น.	63.9	72.8	60.4	24 ธ.ค. 65	17.40 น.	65.1	76.3	60.4	24 ธ.ค. 65	19.40 น.	60.0	69.2	58.8
24 ธ.ค. 65	15.45 น.	63.7	74.0	60.0	24 ธ.ค. 65	17.45 น.	64.8	82.3	61.2	24 ธ.ค. 65	19.45 น.	62.3	71.8	59.2
24 ธ.ค. 65	15.50 น.	62.8	73.2	60.4	24 ธ.ค. 65	17.50 น.	66.2	72.2	60.4	24 ธ.ค. 65	19.50 น.	66.9	71.4	66.0
24 ธ.ค. 65	15.55 น.	67.3	80.4	62.0	24 ธ.ค. 65	17.55 น.	63.3	71.0	60.0	24 ธ.ค. 65	19.55 น.	67.2	72.7	66.2
24 ธ.ค. 65	16.00 น.	67.1	78.9	63.0	24 ธ.ค. 65	18.00 น.	62.0	68.6	60.4	24 ธ.ค. 65	20.00 น.	68.3	73.8	66.8
24 ธ.ค. 65	16.05 น.	66.2	78.9	63.0	24 ธ.ค. 65	18.05 น.	62.6	75.1	59.8	24 ธ.ค. 65	20.05 น.	66.8	72.9	65.2
24 ธ.ค. 65	16.10 น.	65.4	76.7	61.6	24 ธ.ค. 65	18.10 น.	63.8	72.7	58.2	24 ธ.ค. 65	20.10 น.	66.0	71.2	65.2
24 ธ.ค. 65	16.15 น.	65.6	72.5	62.4	24 ธ.ค. 65	18.15 น.	59.6	69.5	56.6	24 ธ.ค. 65	20.15 น.	66.4	69.3	65.6
24 ธ.ค. 65	16.20 น.	62.9	74.3	60.4	24 ธ.ค. 65	18.20 น.	59.0	69.0	57.6	24 ธ.ค. 65	20.20 น.	66.0	68.6	65.2
24 ธ.ค. 65	16.25 น.	66.4	79.7	60.8	24 ธ.ค. 65	18.25 น.	58.6	70.8	57.8	24 ธ.ค. 65	20.25 น.	60.8	68.3	59.8
24 ธ.ค. 65	16.30 น.	64.0	74.9	61.0	24 ธ.ค. 65	18.30 น.	62.5	73.4	57.8	24 ธ.ค. 65	20.30 น.	60.8	63.5	60.0
24 ธ.ค. 65	16.35 น.	64.1	80.0	60.0	24 ธ.ค. 65	18.35 น.	63.9	72.5	61.4	24 ธ.ค. 65	20.35 น.	59.6	63.9	58.4
24 ธ.ค. 65	16.40 น.	65.5	83.3	60.4	24 ธ.ค. 65	18.40 น.	62.4	69.4	60.6	24 ธ.ค. 65	20.40 น.	62.2	72.8	59.2
24 ธ.ค. 65	16.45 น.	64.1	79.5	59.4	24 ธ.ค. 65	18.45 น.	55.0	63.1	54.0	24 ธ.ค. 65	20.45 น.	63.3	71.3	60.0
24 ธ.ค. 65	16.50 น.	60.1	66.9	59.0	24 ธ.ค. 65	18.50 น.	61.6	71.6	54.2	24 ธ.ค. 65	20.50 น.	60.2	69.2	59.0
24 ธ.ค. 65	16.55 น.	60.6	70.4	58.6	24 ธ.ค. 65	18.55 น.	63.5	86.1	58.6	24 ธ.ค. 65	20.55 น.	60.3	67.5	59.0

ชื่อผู้ตรวจวัด/วิเคราะห์: บริษัท เฮอร์ แอนด์ แอชต์ เอ็นไวรอนท์ จำกัด ชื่อผู้บันทึก (ประจำสถานีตรวจวัด): นายภาณุ สว่างชัย และ นายภาณุกร นอนนทอง ชื่อผู้ตรวจรถ/ควบคุม: นายรุ่งฤทัยญาณ


(นายประสาธน์ เอี่ยมแหลม)
ผู้จัดการทั่วไป


(นายรุ่ง ฤทัยญาณ)
กรรมการผู้จัดการ

ตำแหน่งพนักงานขับรถจัด : บ้านที่ติดตั้งโรงงานมากที่สุดในพื้นที่ด้านเหนือโรงงานไฟฟ้า ตำแหน่งพนักงานขับรถจัด : 47P 616181E 1745195N

วันที่ตรวจ	เวลาตรวจวัด	LAeq	Lmax	L90	วันที่ตรวจ	เวลาตรวจวัด	LAeq	Lmax	L90	วันที่ตรวจ	เวลาตรวจวัด	LAeq	Lmax	L90
24 ธ.ค. 65	21.00 น.	60.8	69.3	59.0	24 ธ.ค. 65	23.00 น.	66.2	72.3	63.0	25 ธ.ค. 65	01.00 น.	59.5	62.5	58.6
24 ธ.ค. 65	21.05 น.	61.9	78.8	58.2	24 ธ.ค. 65	23.05 น.	61.0	68.1	60.0	25 ธ.ค. 65	01.05 น.	58.4	60.3	57.8
24 ธ.ค. 65	21.10 น.	60.8	72.3	58.2	24 ธ.ค. 65	23.10 น.	61.3	68.7	59.6	25 ธ.ค. 65	01.10 น.	58.8	64.4	57.8
24 ธ.ค. 65	21.15 น.	61.5	78.3	57.6	24 ธ.ค. 65	23.15 น.	65.8	83.0	59.0	25 ธ.ค. 65	01.15 น.	62.3	83.1	57.6
24 ธ.ค. 65	21.20 น.	60.4	74.8	58.6	24 ธ.ค. 65	23.20 น.	63.6	83.7	59.6	25 ธ.ค. 65	01.20 น.	62.1	71.0	57.6
24 ธ.ค. 65	21.25 น.	60.2	65.6	58.6	24 ธ.ค. 65	23.25 น.	60.9	75.1	59.6	25 ธ.ค. 65	01.25 น.	65.7	70.8	63.8
24 ธ.ค. 65	21.30 น.	59.6	66.6	58.4	24 ธ.ค. 65	23.30 น.	60.2	69.1	58.2	25 ธ.ค. 65	01.30 น.	66.6	73.1	62.4
24 ธ.ค. 65	21.35 น.	59.2	62.1	58.0	24 ธ.ค. 65	23.35 น.	64.4	71.5	59.0	25 ธ.ค. 65	01.35 น.	61.4	65.8	58.4
24 ธ.ค. 65	21.40 น.	59.0	63.8	58.0	24 ธ.ค. 65	23.40 น.	63.7	72.0	61.2	25 ธ.ค. 65	01.40 น.	58.3	62.3	57.4
24 ธ.ค. 65	21.45 น.	60.9	76.9	59.0	24 ธ.ค. 65	23.45 น.	66.8	83.6	59.2	25 ธ.ค. 65	01.45 น.	58.5	64.7	57.6
24 ธ.ค. 65	21.50 น.	63.8	80.9	58.6	24 ธ.ค. 65	23.50 น.	59.7	65.2	58.4	25 ธ.ค. 65	01.50 น.	63.0	73.8	58.4
24 ธ.ค. 65	21.55 น.	61.2	69.3	59.2	24 ธ.ค. 65	23.55 น.	60.7	74.3	58.6	25 ธ.ค. 65	01.55 น.	63.8	70.7	62.0
24 ธ.ค. 65	22.00 น.	64.3	73.7	59.8	25 ธ.ค. 65	00.00 น.	58.5	62.0	57.8	25 ธ.ค. 65	02.00 น.	63.4	68.6	62.2
24 ธ.ค. 65	22.05 น.	64.1	71.1	60.6	25 ธ.ค. 65	00.05 น.	58.2	64.3	57.6	25 ธ.ค. 65	02.05 น.	59.7	66.4	58.4
24 ธ.ค. 65	22.10 น.	65.1	76.9	60.0	25 ธ.ค. 65	00.10 น.	58.7	63.7	58.2	25 ธ.ค. 65	02.10 น.	58.9	63.1	58.0
24 ธ.ค. 65	22.15 น.	63.0	71.5	59.4	25 ธ.ค. 65	00.15 น.	59.2	61.2	58.2	25 ธ.ค. 65	02.15 น.	59.0	62.0	58.2
24 ธ.ค. 65	22.20 น.	64.4	70.8	60.6	25 ธ.ค. 65	00.20 น.	62.1	78.4	58.8	25 ธ.ค. 65	02.20 น.	59.1	64.3	58.4
24 ธ.ค. 65	22.25 น.	65.1	71.3	63.2	25 ธ.ค. 65	00.25 น.	59.1	61.9	58.6	25 ธ.ค. 65	02.25 น.	58.9	63.2	58.0
24 ธ.ค. 65	22.30 น.	65.7	69.2	63.8	25 ธ.ค. 65	00.30 น.	59.3	61.3	58.6	25 ธ.ค. 65	02.30 น.	58.7	60.5	57.8
24 ธ.ค. 65	22.35 น.	64.2	75.2	63.4	25 ธ.ค. 65	00.35 น.	59.3	68.3	58.4	25 ธ.ค. 65	02.35 น.	58.7	64.2	58.0
24 ธ.ค. 65	22.40 น.	62.6	73.1	59.8	25 ธ.ค. 65	00.40 น.	59.8	66.4	58.8	25 ธ.ค. 65	02.40 น.	58.8	63.6	58.0
24 ธ.ค. 65	22.45 น.	61.4	69.5	58.6	25 ธ.ค. 65	00.45 น.	62.4	71.0	59.6	25 ธ.ค. 65	02.45 น.	59.9	65.5	58.2
24 ธ.ค. 65	22.50 น.	61.6	67.9	60.0	25 ธ.ค. 65	00.50 น.	64.1	77.7	59.2	25 ธ.ค. 65	02.50 น.	65.0	79.3	60.2
24 ธ.ค. 65	22.55 น.	64.0	70.6	61.0	25 ธ.ค. 65	00.55 น.	61.8	67.5	59.2	25 ธ.ค. 65	02.55 น.	64.0	72.5	60.0

ชื่อผู้ตรวจวัด/วิเคราะห์ : บริษัท เฮลท์ แอนด์ เอ็นวิเทค จำกัด ชื่อผู้รับฟัง (ประจำสำนักงานพื้นที่ด้านเหนือโรงงานไฟฟ้า) : นายบรรณ สานั่งทรงราย และ นายสาธิต หนองทอง ชื่อผู้ตรวจสอบ/ควบคุม : นายรุ่ง ฤทธิญาณ


(นายประสาธน์ เอียบแหลม)
ผู้จัดการทั่วไป


(นายรุ่ง ฤทธิญาณ)
กรรมการผู้จัดการ

ตำแหน่งพนักงานขับรถ : บ้านที่ติดตั้งโรงงานมากที่สุดในพื้นที่ด้านหน้าพื้นที่ UTM ของสถานีตรวจวัด : 47P 61618IE 1745195N

วันที่ตรวจ	เวลาตรวจวัด	LAeq	Lmax	L90	วันที่ตรวจ	เวลาตรวจวัด	LAeq	Lmax	L90	วันที่ตรวจ	เวลาตรวจวัด	LAeq	Lmax	L90
25 ธ.ค. 65	03.00 น.	60.3	66.4	58.8	25 ธ.ค. 65	05.00 น.	63.2	69.4	60.4	25 ธ.ค. 65	07.00 น.	65.6	84.3	58.8
25 ธ.ค. 65	03.05 น.	58.9	63.6	58.2	25 ธ.ค. 65	05.05 น.	59.6	64.4	57.8	25 ธ.ค. 65	07.05 น.	65.8	84.9	61.0
25 ธ.ค. 65	03.10 น.	59.2	62.2	58.4	25 ธ.ค. 65	05.10 น.	58.5	72.4	57.6	25 ธ.ค. 65	07.10 น.	60.1	70.7	58.6
25 ธ.ค. 65	03.15 น.	59.1	63.8	58.2	25 ธ.ค. 65	05.15 น.	61.9	78.6	57.8	25 ธ.ค. 65	07.15 น.	60.8	66.6	58.6
25 ธ.ค. 65	03.20 น.	64.6	83.4	58.6	25 ธ.ค. 65	05.20 น.	58.5	63.9	57.8	25 ธ.ค. 65	07.20 น.	62.1	73.1	58.6
25 ธ.ค. 65	03.25 น.	63.1	74.4	60.0	25 ธ.ค. 65	05.25 น.	59.0	69.2	58.2	25 ธ.ค. 65	07.25 น.	69.0	81.4	66.8
25 ธ.ค. 65	03.30 น.	61.8	68.2	60.2	25 ธ.ค. 65	05.30 น.	60.0	66.7	58.0	25 ธ.ค. 65	07.30 น.	62.9	70.6	57.8
25 ธ.ค. 65	03.35 น.	58.8	65.1	57.6	25 ธ.ค. 65	05.35 น.	59.0	64.7	57.4	25 ธ.ค. 65	07.35 น.	60.8	68.9	58.4
25 ธ.ค. 65	03.40 น.	58.6	63.2	57.6	25 ธ.ค. 65	05.40 น.	57.9	60.2	57.2	25 ธ.ค. 65	07.40 น.	59.5	67.6	58.2
25 ธ.ค. 65	03.45 น.	59.0	66.2	57.8	25 ธ.ค. 65	05.45 น.	60.6	69.8	57.6	25 ธ.ค. 65	07.45 น.	66.2	72.5	61.0
25 ธ.ค. 65	03.50 น.	59.9	68.7	57.8	25 ธ.ค. 65	05.50 น.	60.7	70.7	58.0	25 ธ.ค. 65	07.50 น.	65.7	71.8	61.8
25 ธ.ค. 65	03.55 น.	57.8	60.3	57.0	25 ธ.ค. 65	05.55 น.	61.9	74.6	59.0	25 ธ.ค. 65	07.55 น.	64.7	76.4	61.0
25 ธ.ค. 65	04.00 น.	57.9	60.0	57.2	25 ธ.ค. 65	06.00 น.	62.0	74.4	59.6	25 ธ.ค. 65	08.00 น.	63.7	79.5	58.4
25 ธ.ค. 65	04.05 น.	58.4	64.0	57.6	25 ธ.ค. 65	06.05 น.	62.2	72.0	60.0	25 ธ.ค. 65	08.05 น.	62.9	79.4	58.2
25 ธ.ค. 65	04.10 น.	58.3	62.3	57.4	25 ธ.ค. 65	06.10 น.	63.6	72.8	60.6	25 ธ.ค. 65	08.10 น.	61.2	75.4	58.2
25 ธ.ค. 65	04.15 น.	58.0	64.2	57.2	25 ธ.ค. 65	06.15 น.	63.9	79.7	59.0	25 ธ.ค. 65	08.15 น.	60.2	73.8	58.2
25 ธ.ค. 65	04.20 น.	58.2	63.2	57.4	25 ธ.ค. 65	06.20 น.	63.9	73.7	59.2	25 ธ.ค. 65	08.20 น.	61.9	75.5	58.4
25 ธ.ค. 65	04.25 น.	58.3	64.6	57.4	25 ธ.ค. 65	06.25 น.	65.9	73.6	59.8	25 ธ.ค. 65	08.25 น.	63.6	80.0	58.4
25 ธ.ค. 65	04.30 น.	58.0	62.6	57.0	25 ธ.ค. 65	06.30 น.	65.2	75.1	59.2	25 ธ.ค. 65	08.30 น.	63.4	76.8	59.8
25 ธ.ค. 65	04.35 น.	62.8	81.2	57.4	25 ธ.ค. 65	06.35 น.	65.9	73.2	61.6	25 ธ.ค. 65	08.35 น.	60.1	70.2	59.0
25 ธ.ค. 65	04.40 น.	58.2	64.8	57.4	25 ธ.ค. 65	06.40 น.	69.4	74.9	62.8	25 ธ.ค. 65	08.40 น.	64.0	75.9	59.6
25 ธ.ค. 65	04.45 น.	57.9	64.3	57.2	25 ธ.ค. 65	06.45 น.	67.2	75.4	65.0	25 ธ.ค. 65	08.45 น.	67.5	72.7	63.0
25 ธ.ค. 65	04.50 น.	59.8	73.0	57.8	25 ธ.ค. 65	06.50 น.	64.3	72.4	60.2	25 ธ.ค. 65	08.50 น.	68.0	84.5	60.4
25 ธ.ค. 65	04.55 น.	63.9	71.3	61.2	25 ธ.ค. 65	06.55 น.	62.8	83.5	59.2	25 ธ.ค. 65	08.55 น.	61.8	76.1	59.2

ชื่อผู้ตรวจวัด/วิเคราะห์: บริษัท เฮลท์ แอนด์ เอ็นโวลด์ เทคโนโลยี จำกัด ชื่อผู้ปฏิบัติงาน: นายประสิทธิ์ เจริญผล

(นายประสิทธิ์ เจริญผล)
ผู้จัดทำ

(นายรุ่ง (หรือคุณ))
กรรมการผู้จัดการ

ตำแหน่งพิกัดสถานีตรวจวัด: บ้านที่ติดโรงงานมากที่สุดติดเหนือโรงงานไฟฟ้า ตำแหน่งพิกัด UTM ของสถานีตรวจวัด : 47P 616181E 1745195N

วันที่ตรวจ	เวลาตรวจวัด	LAeq	Lmax	L90	วันที่ตรวจ	เวลาตรวจวัด	LAeq	Lmax	L90	วันที่ตรวจ	เวลาตรวจวัด	LAeq	Lmax	L90
25 ธ.ค. 65	09.00 น.	61.5	78.2	59.2	25 ธ.ค. 65	11.00 น.	63.4	78.5	58.0	25 ธ.ค. 65	13.00 น.	64.4	73.8	58.6
25 ธ.ค. 65	09.05 น.	62.8	79.0	59.2	25 ธ.ค. 65	11.05 น.	65.5	83.0	57.8	25 ธ.ค. 65	13.05 น.	62.0	69.4	58.8
25 ธ.ค. 65	09.10 น.	62.0	72.6	59.2	25 ธ.ค. 65	11.10 น.	62.4	75.2	58.4	25 ธ.ค. 65	13.10 น.	61.5	70.1	60.8
25 ธ.ค. 65	09.15 น.	64.8	77.2	59.4	25 ธ.ค. 65	11.15 น.	61.7	66.7	60.2	25 ธ.ค. 65	13.15 น.	64.9	78.8	60.6
25 ธ.ค. 65	09.20 น.	61.1	75.5	58.8	25 ธ.ค. 65	11.20 น.	58.9	72.8	57.6	25 ธ.ค. 65	13.20 น.	66.0	81.3	61.0
25 ธ.ค. 65	09.25 น.	64.8	73.1	62.6	25 ธ.ค. 65	11.25 น.	58.7	67.6	58.0	25 ธ.ค. 65	13.25 น.	61.8	76.2	58.2
25 ธ.ค. 65	09.30 น.	64.6	78.6	59.8	25 ธ.ค. 65	11.30 น.	61.2	73.5	58.4	25 ธ.ค. 65	13.30 น.	60.8	75.0	57.8
25 ธ.ค. 65	09.35 น.	64.0	76.0	60.0	25 ธ.ค. 65	11.35 น.	63.5	78.0	58.4	25 ธ.ค. 65	13.35 น.	60.3	73.4	58.0
25 ธ.ค. 65	09.40 น.	61.2	73.2	59.8	25 ธ.ค. 65	11.40 น.	63.4	80.9	57.8	25 ธ.ค. 65	13.40 น.	58.5	63.8	57.8
25 ธ.ค. 65	09.45 น.	63.6	76.1	59.0	25 ธ.ค. 65	11.45 น.	62.5	76.1	59.0	25 ธ.ค. 65	13.45 น.	65.0	83.2	58.6
25 ธ.ค. 65	09.50 น.	65.7	83.1	60.5	25 ธ.ค. 65	11.50 น.	60.6	69.5	58.8	25 ธ.ค. 65	13.50 น.	67.0	77.7	59.0
25 ธ.ค. 65	09.55 น.	63.0	72.9	60.2	25 ธ.ค. 65	11.55 น.	66.2	80.7	59.2	25 ธ.ค. 65	13.55 น.	65.6	76.7	60.6
25 ธ.ค. 65	10.00 น.	62.7	77.7	59.2	25 ธ.ค. 65	12.00 น.	65.4	80.6	60.2	25 ธ.ค. 65	14.00 น.	63.5	70.5	61.0
25 ธ.ค. 65	10.05 น.	63.5	72.6	59.2	25 ธ.ค. 65	12.05 น.	65.5	78.3	60.0	25 ธ.ค. 65	14.05 น.	62.9	72.3	60.8
25 ธ.ค. 65	10.10 น.	65.6	76.8	61.8	25 ธ.ค. 65	12.10 น.	67.3	78.2	64.4	25 ธ.ค. 65	14.10 น.	63.2	75.7	60.4
25 ธ.ค. 65	10.15 น.	62.1	68.9	60.6	25 ธ.ค. 65	12.15 น.	65.7	79.3	58.6	25 ธ.ค. 65	14.15 น.	62.3	75.3	58.2
25 ธ.ค. 65	10.20 น.	63.1	73.0	59.6	25 ธ.ค. 65	12.20 น.	63.1	75.5	59.6	25 ธ.ค. 65	14.20 น.	61.7	76.2	58.0
25 ธ.ค. 65	10.25 น.	62.2	71.1	59.2	25 ธ.ค. 65	12.25 น.	62.2	73.8	59.4	25 ธ.ค. 65	14.25 น.	66.6	82.4	59.0
25 ธ.ค. 65	10.30 น.	68.1	84.8	62.2	25 ธ.ค. 65	12.30 น.	62.4	74.1	58.0	25 ธ.ค. 65	14.30 น.	60.0	65.7	59.2
25 ธ.ค. 65	10.35 น.	65.3	83.1	61.4	25 ธ.ค. 65	12.35 น.	62.2	78.7	57.4	25 ธ.ค. 65	14.35 น.	62.1	69.4	59.2
25 ธ.ค. 65	10.40 น.	61.9	64.4	61.4	25 ธ.ค. 65	12.40 น.	62.7	75.7	58.0	25 ธ.ค. 65	14.40 น.	63.4	76.4	60.8
25 ธ.ค. 65	10.45 น.	63.3	74.7	61.2	25 ธ.ค. 65	12.45 น.	61.3	77.7	57.8	25 ธ.ค. 65	14.45 น.	63.5	76.5	59.2
25 ธ.ค. 65	10.50 น.	61.5	67.9	59.4	25 ธ.ค. 65	12.50 น.	65.0	83.8	58.2	25 ธ.ค. 65	14.50 น.	65.8	81.3	60.8
25 ธ.ค. 65	10.55 น.	63.7	81.8	58.6	25 ธ.ค. 65	12.55 น.	63.3	75.2	58.8	25 ธ.ค. 65	14.55 น.	63.6	77.2	59.8

ชื่อผู้ตรวจวัด/วิเคราะห์: บริษัท เฮอร์ เฮลท์ เทคโนโลยี จำกัด ชื่อผู้เก็บพื้นที่ (ประจำสถานีตรวจวัด): นายวรุต สาแก้วรัมย์ และ นายสาธิต พรหมทอง ชื่อผู้ตรวจสอบ/ควบคุม: นายรุ่ง ฤทธิญาณ


(นายประสาธน์ เลียนเทศม)
ผู้จัดการทั่วไป


(นายรุ่ง ฤทธิญาณ)
กรรมการผู้จัดการ

ตำแหน่งพิทักษ์สถานียี่สิบสอง: บ้านที่ติดโรงงานมากที่สุดในเขตเมือง

ข้อมูลจากจิตวิเคราะห์; บริษัท เซอร์ แอปป์ เอ็มไวเทค จำกัด

๕. ชื่อสถาบันที่ (ประจำสถานี่ตรวจวัด); หมายเลข สังกัดทราญ และ หมายเลข หมวดเพลง

ชื่อผู้ตรวจสอบ/ควบคุม: นายรุ่ง เทวีปัญญาณ

พริตตี้ (นายรุ่ง ศรีธรรม)

(นายประสารน์ เวียบแหลม)
ผู้จัดการทั่วไป

ตำแหน่งพิกัดสถานีตรวจวัด: บ้านที่ติดโรงงานมากที่สุดในเขตโครงการไฟฟ้า ตำแหน่งพิกัด UTM ของสถานีตรวจวัด : 47P 616181E 1745195N

วันที่ตรวจ	เวลาตรวจวัด	LAeq	Lmax	L90	วันที่ตรวจ	เวลาตรวจวัด	LAeq	Lmax	L90	วันที่ตรวจ	เวลาตรวจวัด	LAeq	Lmax	L90
25 ธ.ค. 65	21.00 น.	60.7	68.6	59.6	25 ธ.ค. 65	23.00 น.	61.2	69.3	59.6	26 ธ.ค. 65	01.00 น.	58.9	61.1	58.2
25 ธ.ค. 65	21.05 น.	63.2	78.4	59.4	25 ธ.ค. 65	23.05 น.	61.8	66.4	60.4	26 ธ.ค. 65	01.05 น.	59.0	74.7	58.2
25 ธ.ค. 65	21.10 น.	60.1	63.9	59.4	25 ธ.ค. 65	23.10 น.	60.3	63.5	59.6	26 ธ.ค. 65	01.10 น.	60.9	67.5	59.0
25 ธ.ค. 65	21.15 น.	60.6	65.8	59.4	25 ธ.ค. 65	23.15 น.	60.1	64.6	59.4	26 ธ.ค. 65	01.15 น.	61.2	70.5	59.8
25 ธ.ค. 65	21.20 น.	64.1	81.0	60.8	25 ธ.ค. 65	23.20 น.	59.8	64.8	59.2	26 ธ.ค. 65	01.20 น.	60.3	62.9	59.6
25 ธ.ค. 65	21.25 น.	61.7	73.1	59.6	25 ธ.ค. 65	23.25 น.	62.9	77.5	59.4	26 ธ.ค. 65	01.25 น.	64.2	81.6	59.6
25 ธ.ค. 65	21.30 น.	60.2	64.3	59.4	25 ธ.ค. 65	23.30 น.	59.9	62.3	59.4	26 ธ.ค. 65	01.30 น.	63.5	73.6	60.0
25 ธ.ค. 65	21.35 น.	61.0	66.1	59.6	25 ธ.ค. 65	23.35 น.	63.1	79.9	59.2	26 ธ.ค. 65	01.35 น.	68.0	73.7	64.4
25 ธ.ค. 65	21.40 น.	62.5	68.8	60.6	25 ธ.ค. 65	23.40 น.	60.0	62.0	59.4	26 ธ.ค. 65	01.40 น.	63.6	70.1	62.2
25 ธ.ค. 65	21.45 น.	66.5	83.7	61.8	25 ธ.ค. 65	23.45 น.	61.3	68.6	59.8	26 ธ.ค. 65	01.45 น.	62.2	69.5	60.0
25 ธ.ค. 65	21.50 น.	65.6	76.1	63.0	25 ธ.ค. 65	23.50 น.	60.9	68.1	59.6	26 ธ.ค. 65	01.50 น.	64.0	85.5	59.8
25 ธ.ค. 65	21.55 น.	65.6	75.7	61.8	25 ธ.ค. 65	23.55 น.	60.2	62.0	59.6	26 ธ.ค. 65	01.55 น.	65.4	75.6	63.0
25 ธ.ค. 65	22.00 น.	63.5	70.6	61.8	26 ธ.ค. 65	00.00 น.	64.0	82.1	59.6	26 ธ.ค. 65	02.00 น.	64.9	77.6	60.8
25 ธ.ค. 65	22.05 น.	65.0	70.9	62.2	26 ธ.ค. 65	00.05 น.	60.1	61.6	59.4	26 ธ.ค. 65	02.05 น.	64.1	80.9	60.2
25 ธ.ค. 65	22.10 น.	64.7	71.6	60.8	26 ธ.ค. 65	00.10 น.	60.1	65.0	59.4	26 ธ.ค. 65	02.10 น.	61.9	80.6	59.4
25 ธ.ค. 65	22.15 น.	63.6	71.1	60.6	26 ธ.ค. 65	00.15 น.	61.8	75.6	59.6	26 ธ.ค. 65	02.15 น.	65.1	70.8	60.4
25 ธ.ค. 65	22.20 น.	60.8	70.7	59.8	26 ธ.ค. 65	00.20 น.	60.2	62.2	59.6	26 ธ.ค. 65	02.20 น.	64.5	77.9	60.6
25 ธ.ค. 65	22.25 น.	60.4	62.3	59.8	26 ธ.ค. 65	00.25 น.	61.5	70.2	59.4	26 ธ.ค. 65	02.25 น.	63.5	70.0	61.0
25 ธ.ค. 65	22.30 น.	60.8	67.3	59.4	26 ธ.ค. 65	00.30 น.	60.3	62.6	59.6	26 ธ.ค. 65	02.30 น.	65.3	80.2	60.4
25 ธ.ค. 65	22.35 น.	63.3	77.9	59.4	26 ธ.ค. 65	00.35 น.	60.6	67.8	59.4	26 ธ.ค. 65	02.35 น.	65.2	82.1	61.0
25 ธ.ค. 65	22.40 น.	61.3	67.5	60.0	26 ธ.ค. 65	00.40 น.	60.0	79.2	59.2	26 ธ.ค. 65	02.40 น.	61.3	67.2	60.4
25 ธ.ค. 65	22.45 น.	61.0	68.3	59.8	26 ธ.ค. 65	00.45 น.	59.6	62.5	59.0	26 ธ.ค. 65	02.45 น.	60.8	64.4	59.8
25 ธ.ค. 65	22.50 น.	67.2	84.4	59.8	26 ธ.ค. 65	00.50 น.	61.4	69.7	59.2	26 ธ.ค. 65	02.50 น.	61.8	67.1	60.2
25 ธ.ค. 65	22.55 น.	62.8	74.8	60.4	26 ธ.ค. 65	00.55 น.	61.7	81.7	58.2	26 ธ.ค. 65	02.55 น.	62.7	79.3	59.4

ชื่อผู้ตรวจวัด/วิเคราะห์: บริษัท เฮอร์ เฮลท์ แอนด์ เอ็นโวลท์ จำกัด ชื่อผู้บันทึก (ประจำสถานีตรวจวัด): นายวรวิศร์ แสนเกษม และ นายสาธิต หนองทอง ชื่อผู้ตรวจสอบ/ควบคุม: นายรุ่ง ฤทธิญาณ


(นายประสาธน์ เอี่ยมแหลม)
ผู้จัดการทั่วไป


(นายรุ่ง ฤทธิญาณ)
กรรมการผู้จัดการ

ตำแหน่งพิกัดสถานีตรวจวัด: บ้านที่ติดโรงงานมากที่สุดคือเตาเชื้อเพลิงโรงงานไฟฟ้า ตำแหน่งพิกัด UTM ของสถานีตรวจวัด : 47P 616181E 1745195N

วันที่ตรวจ	เวลาตรวจวัด	LAeq	Lmax	L90	วันที่ตรวจ	เวลาตรวจวัด	LAeq	Lmax	L90	วันที่ตรวจ	เวลาตรวจวัด	LAeq	Lmax	L90
26 ธ.ค. 65	03.00 น.	59.6	62.7	58.8	26 ธ.ค. 65	05.00 น.	65.4	82.9	60.0	26 ธ.ค. 65	07.00 น.	65.7	73.3	61.6
26 ธ.ค. 65	03.05 น.	59.4	63.9	58.8	26 ธ.ค. 65	05.05 น.	61.7	68.9	59.6	26 ธ.ค. 65	07.05 น.	67.3	73.9	64.6
26 ธ.ค. 65	03.10 น.	59.8	71.4	58.8	26 ธ.ค. 65	05.10 น.	64.2	72.3	59.8	26 ธ.ค. 65	07.10 น.	66.4	72.9	65.0
26 ธ.ค. 65	03.15 น.	59.7	64.6	58.8	26 ธ.ค. 65	05.15 น.	64.2	75.7	60.4	26 ธ.ค. 65	07.15 น.	65.9	70.5	61.4
26 ธ.ค. 65	03.20 น.	60.3	64.1	59.4	26 ธ.ค. 65	05.20 น.	62.7	73.8	60.2	26 ธ.ค. 65	07.20 น.	67.7	77.2	63.0
26 ธ.ค. 65	03.25 น.	61.0	81.4	58.8	26 ธ.ค. 65	05.25 น.	60.5	71.2	59.0	26 ธ.ค. 65	07.25 น.	63.7	71.4	61.6
26 ธ.ค. 65	03.30 น.	59.3	61.5	58.6	26 ธ.ค. 65	05.30 น.	61.8	67.5	59.6	26 ธ.ค. 65	07.30 น.	61.0	63.8	59.8
26 ธ.ค. 65	03.35 น.	59.2	62.1	58.6	26 ธ.ค. 65	05.35 น.	64.3	82.2	59.6	26 ธ.ค. 65	07.35 น.	60.4	64.5	59.6
26 ธ.ค. 65	03.40 น.	59.7	63.6	58.8	26 ธ.ค. 65	05.40 น.	62.3	69.2	59.2	26 ธ.ค. 65	07.40 น.	61.0	72.4	59.4
26 ธ.ค. 65	03.45 น.	59.3	61.7	58.6	26 ธ.ค. 65	05.45 น.	60.1	71.2	59.2	26 ธ.ค. 65	07.45 น.	62.0	73.5	60.0
26 ธ.ค. 65	03.50 น.	61.0	66.3	59.6	26 ธ.ค. 65	05.50 น.	61.7	69.3	59.6	26 ธ.ค. 65	07.50 น.	64.2	86.4	60.6
26 ธ.ค. 65	03.55 น.	60.6	63.1	59.8	26 ธ.ค. 65	05.55 น.	60.4	69.6	59.6	26 ธ.ค. 65	07.55 น.	61.3	69.3	60.4
26 ธ.ค. 65	04.00 น.	60.2	62.2	59.4	26 ธ.ค. 65	06.00 น.	61.2	68.1	59.6	26 ธ.ค. 65	08.00 น.	61.8	69.6	60.2
26 ธ.ค. 65	04.05 น.	65.6	85.2	59.6	26 ธ.ค. 65	06.05 น.	64.4	79.5	59.8	26 ธ.ค. 65	08.05 น.	63.4	75.2	61.2
26 ธ.ค. 65	04.10 น.	60.1	63.8	59.6	26 ธ.ค. 65	06.10 น.	61.6	72.1	60.0	26 ธ.ค. 65	08.10 น.	64.8	82.3	61.0
26 ธ.ค. 65	04.15 น.	60.2	63.1	59.6	26 ธ.ค. 65	06.15 น.	63.7	77.1	61.2	26 ธ.ค. 65	08.15 น.	62.4	77.2	61.4
26 ธ.ค. 65	04.20 น.	60.3	67.4	59.6	26 ธ.ค. 65	06.20 น.	63.7	71.0	61.0	26 ธ.ค. 65	08.20 น.	65.3	81.6	61.6
26 ธ.ค. 65	04.25 น.	64.3	70.3	62.0	26 ธ.ค. 65	06.25 น.	61.2	71.7	60.0	26 ธ.ค. 65	08.25 น.	65.4	76.9	61.4
26 ธ.ค. 65	04.30 น.	63.7	72.8	61.6	26 ธ.ค. 65	06.30 น.	64.4	72.7	61.6	26 ธ.ค. 65	08.30 น.	68.3	74.4	63.8
26 ธ.ค. 65	04.35 น.	68.4	84.1	62.4	26 ธ.ค. 65	06.35 น.	63.7	81.3	61.2	26 ธ.ค. 65	08.35 น.	65.9	79.5	62.0
26 ธ.ค. 65	04.40 น.	63.1	71.7	60.8	26 ธ.ค. 65	06.40 น.	63.9	75.9	61.0	26 ธ.ค. 65	08.40 น.	66.7	74.6	63.4
26 ธ.ค. 65	04.45 น.	63.4	82.4	60.8	26 ธ.ค. 65	06.45 น.	65.1	73.9	62.6	26 ธ.ค. 65	08.45 น.	68.2	79.6	63.2
26 ธ.ค. 65	04.50 น.	61.6	65.7	60.4	26 ธ.ค. 65	06.50 น.	67.2	72.7	65.0	26 ธ.ค. 65	08.50 น.	68.3	86.4	62.4
26 ธ.ค. 65	04.55 น.	61.3	63.9	60.2	26 ธ.ค. 65	06.55 น.	64.9	71.7	63.0	26 ธ.ค. 65	08.55 น.	66.3	81.2	62.0

ชื่อผู้ตรวจวัด/วิเคราะห์: บริษัท เฮลท์ แอนด์ เอ็นโวลท์ จำกัด ชื่อผู้รับพิกัด (ประจำสถานีตรวจวัด): นายวรวิศร์ สว่างชัย และ นายสาคร พรมทอง ชื่อผู้ตรวจสอบ/ควบคุม: นายรุ่ง ฤทธิญาณ


(นายประสาธน์ เลียนเทศม)
ผู้จัดการทั่วไป



(นายรุ่ง ฤทธิญาณ)
กรรมการผู้จัดการ

ตำแหน่งพนักงานขับรถวัด: บ้านที่ติดโรงงานมากที่สุดคือเตาโรงงานไฟฟ้า ตำแหน่งพนักงานขับรถวัด : 47P 616181E 1745195N

วันที่ตรวจ	เวลาตรวจวัด	L _{Aeq}	L _{max}	L90	วันที่ตรวจ	เวลาตรวจวัด	L _{Aeq}	L _{max}	L90	วันที่ตรวจ	เวลาตรวจวัด	L _{Aeq}	L _{max}	L90
26 ธ.ค. 65	09.00 น.	64.4	77.2	60.6	26 ธ.ค. 65	11.00 น.	63.2	75.8	60.8	26 ธ.ค. 65	13.00 น.	65.5	76.2	61.8
26 ธ.ค. 65	09.05 น.	64.2	77.0	60.8	26 ธ.ค. 65	11.05 น.	62.4	72.0	60.8	26 ธ.ค. 65	13.05 น.	64.3	71.7	61.6
26 ธ.ค. 65	09.10 น.	65.6	78.0	61.6	26 ธ.ค. 65	11.10 น.	63.5	77.3	60.8	26 ธ.ค. 65	13.10 น.	68.5	83.6	61.6
26 ธ.ค. 65	09.15 น.	65.3	77.7	61.2	26 ธ.ค. 65	11.15 น.	63.3	73.8	60.8	26 ธ.ค. 65	13.15 น.	61.5	73.5	59.2
26 ธ.ค. 65	09.20 น.	64.6	68.9	63.4	26 ธ.ค. 65	11.20 น.	66.7	83.9	60.4	26 ธ.ค. 65	13.20 น.	63.6	77.2	60.0
26 ธ.ค. 65	09.25 น.	65.1	77.5	60.4	26 ธ.ค. 65	11.25 น.	62.1	72.8	60.4	26 ธ.ค. 65	13.25 น.	65.4	81.7	59.8
26 ธ.ค. 65	09.30 น.	66.5	83.5	62.2	26 ธ.ค. 65	11.30 น.	63.2	75.5	60.2	26 ธ.ค. 65	13.30 น.	64.2	74.1	59.8
26 ธ.ค. 65	09.35 น.	66.8	76.1	62.4	26 ธ.ค. 65	11.35 น.	64.4	83.1	59.4	26 ธ.ค. 65	13.35 น.	66.3	82.7	59.8
26 ธ.ค. 65	09.40 น.	66.3	78.1	61.4	26 ธ.ค. 65	11.40 น.	62.6	75.5	59.8	26 ธ.ค. 65	13.40 น.	68.7	85.4	62.6
26 ธ.ค. 65	09.45 น.	63.0	74.6	60.6	26 ธ.ค. 65	11.45 น.	62.5	74.7	59.6	26 ธ.ค. 65	13.45 น.	65.0	75.8	59.6
26 ธ.ค. 65	09.50 น.	62.6	73.2	60.2	26 ธ.ค. 65	11.50 น.	64.9	83.9	60.0	26 ธ.ค. 65	13.50 น.	61.9	74.1	59.8
26 ธ.ค. 65	09.55 น.	66.5	77.6	63.4	26 ธ.ค. 65	11.55 น.	62.6	77.5	59.6	26 ธ.ค. 65	13.55 น.	65.7	80.1	61.2
26 ธ.ค. 65	10.00 น.	64.0	69.7	62.2	26 ธ.ค. 65	12.00 น.	61.9	67.6	60.2	26 ธ.ค. 65	14.00 น.	64.6	80.0	60.0
26 ธ.ค. 65	10.05 น.	65.7	73.1	62.4	26 ธ.ค. 65	12.05 น.	63.4	75.5	61.2	26 ธ.ค. 65	14.05 น.	64.8	83.1	60.0
26 ธ.ค. 65	10.10 น.	63.3	73.8	61.6	26 ธ.ค. 65	12.10 น.	64.8	76.7	61.2	26 ธ.ค. 65	14.10 น.	63.8	78.0	61.4
26 ธ.ค. 65	10.15 น.	65.8	83.6	61.0	26 ธ.ค. 65	12.15 น.	63.3	73.7	61.0	26 ธ.ค. 65	14.15 น.	63.1	75.9	59.6
26 ธ.ค. 65	10.20 น.	67.5	83.8	60.8	26 ธ.ค. 65	12.20 น.	66.0	82.5	61.4	26 ธ.ค. 65	14.20 น.	62.6	66.1	60.8
26 ธ.ค. 65	10.25 น.	63.9	76.1	61.6	26 ธ.ค. 65	12.25 น.	66.9	72.3	65.6	26 ธ.ค. 65	14.25 น.	66.1	80.9	60.4
26 ธ.ค. 65	10.30 น.	62.9	74.2	60.2	26 ธ.ค. 65	12.30 น.	66.7	71.9	65.6	26 ธ.ค. 65	14.30 น.	61.9	73.8	59.8
26 ธ.ค. 65	10.35 น.	61.0	69.8	59.6	26 ธ.ค. 65	12.35 น.	66.1	75.3	62.4	26 ธ.ค. 65	14.35 น.	60.7	66.5	59.0
26 ธ.ค. 65	10.40 น.	63.4	77.2	59.8	26 ธ.ค. 65	12.40 น.	63.5	69.9	61.0	26 ธ.ค. 65	14.40 น.	63.7	82.6	58.8
26 ธ.ค. 65	10.45 น.	64.3	77.0	60.6	26 ธ.ค. 65	12.45 น.	65.0	79.5	59.8	26 ธ.ค. 65	14.45 น.	59.7	62.5	59.0
26 ธ.ค. 65	10.50 น.	66.7	78.5	62.2	26 ธ.ค. 65	12.50 น.	66.3	78.5	61.2	26 ธ.ค. 65	14.50 น.	62.5	75.7	59.4
26 ธ.ค. 65	10.55 น.	64.7	83.5	60.2	26 ธ.ค. 65	12.55 น.	66.0	77.2	62.6	26 ธ.ค. 65	14.55 น.	63.3	79.7	59.2

ชื่อผู้ตรวจวัด/วิเคราะห์: บริษัท เฮลท์ แอนด์ เอ็นไวรอนเม้นท์ จำกัด ชื่อผู้รับฟัง (ประจำสำนักงาน): นายวราวุธ สว่างรัมย์ และ นายสาธิต พรหมทอง ชื่อผู้ตรวจสอบ/ควบคุม: นายรุ่ง ฤทธิญาณ


(นายประสาธน์ เลียนเทศม)
ผู้จัดการทั่วไป


(นายรุ่ง ฤทธิญาณ)
กรรมการผู้จัดการ

ตำแหน่งพิกัดสถานีตรวจวัด: บ้านที่ติดโรงงานมากที่สุดในเขตเหนือโรงงานไฟฟ้า ตำแหน่งพิกัด UTM ของสถานีตรวจวัด : 47P 616181E 1745195N

วันที่ตรวจ	เวลาตรวจวัด	LAeq	Lmax	L90	วันที่ตรวจ	เวลาตรวจวัด	LAeq	Lmax	L90	วันที่ตรวจ	เวลาตรวจวัด	LAeq	Lmax	L90
26 ธ.ค. 65	15:00 น.	64.4	78.2	59.5	26 ธ.ค. 65	17:00 น.	63.5	73.1	62.2	26 ธ.ค. 65	19:00 น.	65.0	70.9	63.8
26 ธ.ค. 65	15:05 น.	68.2	87.1	59.8	26 ธ.ค. 65	17:05 น.	64.4	80.3	62.0	26 ธ.ค. 65	19:05 น.	64.5	72.4	62.2
26 ธ.ค. 65	15:10 น.	64.8	82.8	59.4	26 ธ.ค. 65	17:10 น.	60.4	65.1	59.2	26 ธ.ค. 65	19:10 น.	60.4	63.7	59.4
26 ธ.ค. 65	15:15 น.	61.9	68.4	59.6	26 ธ.ค. 65	17:15 น.	61.8	76.1	59.4	26 ธ.ค. 65	19:15 น.	61.4	69.4	60.0
26 ธ.ค. 65	15:20 น.	60.2	62.8	59.6	26 ธ.ค. 65	17:20 น.	61.3	70.2	59.2	26 ธ.ค. 65	19:20 น.	64.5	71.3	62.2
26 ธ.ค. 65	15:25 น.	63.8	77.2	59.6	26 ธ.ค. 65	17:25 น.	62.2	69.2	59.8	26 ธ.ค. 65	19:25 น.	64.4	79.8	61.2
26 ธ.ค. 65	15:30 น.	65.9	80.5	62.0	26 ธ.ค. 65	17:30 น.	62.3	70.6	60.2	26 ธ.ค. 65	19:30 น.	63.5	74.8	60.4
26 ธ.ค. 65	15:35 น.	67.2	79.9	62.6	26 ธ.ค. 65	17:35 น.	65.4	79.8	59.4	26 ธ.ค. 65	19:35 น.	67.0	85.0	60.4
26 ธ.ค. 65	15:40 น.	66.2	80.8	62.0	26 ธ.ค. 65	17:40 น.	68.3	84.6	62.6	26 ธ.ค. 65	19:40 น.	67.1	80.6	63.0
26 ธ.ค. 65	15:45 น.	62.7	68.9	60.4	26 ธ.ค. 65	17:45 น.	63.5	80.9	60.0	26 ธ.ค. 65	19:45 น.	65.9	82.6	61.4
26 ธ.ค. 65	15:50 น.	64.5	74.1	60.4	26 ธ.ค. 65	17:50 น.	67.1	79.0	64.2	26 ธ.ค. 65	19:50 น.	65.1	72.3	61.4
26 ธ.ค. 65	15:55 น.	64.4	74.7	62.6	26 ธ.ค. 65	17:55 น.	66.3	70.0	63.4	26 ธ.ค. 65	19:55 น.	61.7	69.8	60.0
26 ธ.ค. 65	16:00 น.	68.0	79.9	61.8	26 ธ.ค. 65	18:00 น.	64.4	78.5	61.6	26 ธ.ค. 65	20:00 น.	60.5	67.3	59.8
26 ธ.ค. 65	16:05 น.	67.2	76.9	62.6	26 ธ.ค. 65	18:05 น.	64.8	81.9	61.0	26 ธ.ค. 65	20:05 น.	60.5	64.0	59.6
26 ธ.ค. 65	16:10 น.	66.4	74.9	62.4	26 ธ.ค. 65	18:10 น.	65.3	82.9	61.0	26 ธ.ค. 65	20:10 น.	60.3	63.6	59.6
26 ธ.ค. 65	16:15 น.	67.7	82.4	64.0	26 ธ.ค. 65	18:15 น.	67.0	84.8	60.0	26 ธ.ค. 65	20:15 น.	62.1	76.0	59.8
26 ธ.ค. 65	16:20 น.	64.2	74.8	61.8	26 ธ.ค. 65	18:20 น.	62.1	76.3	60.0	26 ธ.ค. 65	20:20 น.	62.2	72.7	60.0
26 ธ.ค. 65	16:25 น.	64.1	72.3	62.2	26 ธ.ค. 65	18:25 น.	61.1	69.6	59.8	26 ธ.ค. 65	20:25 น.	65.4	73.7	62.2
26 ธ.ค. 65	16:30 น.	68.1	80.4	62.4	26 ธ.ค. 65	18:30 น.	64.0	76.9	61.0	26 ธ.ค. 65	20:30 น.	64.8	83.8	59.4
26 ธ.ค. 65	16:35 น.	65.7	78.6	61.8	26 ธ.ค. 65	18:35 น.	61.4	71.6	60.0	26 ธ.ค. 65	20:35 น.	60.3	63.9	59.6
26 ธ.ค. 65	16:40 น.	65.4	76.3	62.2	26 ธ.ค. 65	18:40 น.	60.2	68.6	59.0	26 ธ.ค. 65	20:40 น.	64.5	74.0	61.6
26 ธ.ค. 65	16:45 น.	67.5	80.8	66.0	26 ธ.ค. 65	18:45 น.	60.0	68.0	59.0	26 ธ.ค. 65	20:45 น.	64.7	80.4	62.4
26 ธ.ค. 65	16:50 น.	67.0	77.3	65.0	26 ธ.ค. 65	18:50 น.	64.4	79.1	59.0	26 ธ.ค. 65	20:50 น.	64.0	73.5	60.8
26 ธ.ค. 65	16:55 น.	64.5	72.0	62.2	26 ธ.ค. 65	18:55 น.	61.5	69.9	59.4	26 ธ.ค. 65	20:55 น.	63.2	68.6	61.6

ชื่อผู้ตรวจวัดวิเคราะห์: บริษัท เฮลท์ แอนด์ เอ็นไวรอนเม้นท์ จำกัด ชื่อผู้บันทึก (ประจำสถานีตรวจวัด): นายอารต สาแก้วทราย และ นายณาสกร หนองทอง ชื่อผู้ตรวจสอบ/ควบคุม: นายรุ่งฤทธิญาณ


(นายประสาธน์ เอี่ยมแหลม)
ผู้จัดการทั่วไป

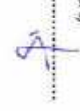

(นายรุ่ง ฤทธิญาณ)
กรรมการผู้จัดการ

ตำแหน่งพนักงานขับรถวัด: บ้านที่ติดโรงงานมากที่สุดคือเตาโรงงานไฟฟ้า ตำแหน่งพนักงานขับรถวัด : 47P 616181E 1745195N

วันที่ตรวจ	เวลาตรวจวัด	LAeq	Lmax	L90	วันที่ตรวจ	เวลาตรวจวัด	LAeq	Lmax	L90	วันที่ตรวจ	เวลาตรวจวัด	LAeq	Lmax	L90
26 ธ.ค. 65	21.00 น.	64.7	79.6	60.6	26 ธ.ค. 65	23.00 น.	60.5	72.0	58.8	27 ธ.ค. 65	01.00 น.	60.7	62.8	59.0
26 ธ.ค. 65	21.05 น.	61.0	63.6	60.4	26 ธ.ค. 65	23.05 น.	62.4	77.8	59.8	27 ธ.ค. 65	01.05 น.	61.3	65.8	59.0
26 ธ.ค. 65	21.10 น.	65.3	74.2	61.2	26 ธ.ค. 65	23.10 น.	61.8	74.6	58.4	27 ธ.ค. 65	01.10 น.	62.3	71.8	59.6
26 ธ.ค. 65	21.15 น.	61.6	67.9	60.6	26 ธ.ค. 65	23.15 น.	65.0	84.4	59.2	27 ธ.ค. 65	01.15 น.	60.4	67.6	58.4
26 ธ.ค. 65	21.20 น.	62.5	70.9	61.2	26 ธ.ค. 65	23.20 น.	64.0	78.7	60.0	27 ธ.ค. 65	01.20 น.	61.6	75.3	58.8
26 ธ.ค. 65	21.25 น.	64.3	79.0	60.8	26 ธ.ค. 65	23.25 น.	61.1	67.7	58.8	27 ธ.ค. 65	01.25 น.	60.5	64.4	58.8
26 ธ.ค. 65	21.30 น.	63.9	78.9	60.8	26 ธ.ค. 65	23.30 น.	60.6	70.4	58.4	27 ธ.ค. 65	01.30 น.	60.8	68.6	58.2
26 ธ.ค. 65	21.35 น.	63.3	67.0	61.4	26 ธ.ค. 65	23.35 น.	64.9	82.8	59.2	27 ธ.ค. 65	01.35 น.	61.2	68.2	59.6
26 ธ.ค. 65	21.40 น.	62.8	70.3	60.0	26 ธ.ค. 65	23.40 น.	60.3	62.2	57.8	27 ธ.ค. 65	01.40 น.	60.4	65.8	58.4
26 ธ.ค. 65	21.45 น.	65.3	69.5	62.2	26 ธ.ค. 65	23.45 น.	62.8	72.9	58.4	27 ธ.ค. 65	01.45 น.	60.4	77.2	58.2
26 ธ.ค. 65	21.50 น.	65.0	74.7	62.4	26 ธ.ค. 65	23.50 น.	63.9	69.8	61.0	27 ธ.ค. 65	01.50 น.	60.7	67.1	68.0
26 ธ.ค. 65	21.55 น.	67.0	79.9	63.6	26 ธ.ค. 65	23.55 น.	62.5	68.9	59.8	27 ธ.ค. 65	01.55 น.	63.2	76.7	60.2
26 ธ.ค. 65	22.00 น.	63.2	69.7	60.8	27 ธ.ค. 65	00.00 น.	61.4	64.2	59.6	27 ธ.ค. 65	02.00 น.	64.3	71.1	60.6
26 ธ.ค. 65	22.05 น.	61.5	64.8	60.8	27 ธ.ค. 65	00.05 น.	60.5	63.0	58.8	27 ธ.ค. 65	02.05 น.	65.6	81.6	59.8
26 ธ.ค. 65	22.10 น.	64.7	78.7	60.8	27 ธ.ค. 65	00.10 น.	63.7	81.1	60.4	27 ธ.ค. 65	02.10 น.	62.2	66.5	60.6
26 ธ.ค. 65	22.15 น.	68.5	84.8	63.2	27 ธ.ค. 65	00.15 น.	63.1	72.9	60.4	27 ธ.ค. 65	02.15 น.	61.2	68.3	59.0
26 ธ.ค. 65	22.20 น.	63.2	71.8	60.6	27 ธ.ค. 65	00.20 น.	64.9	78.1	61.6	27 ธ.ค. 65	02.20 น.	63.6	71.4	59.6
26 ธ.ค. 65	22.25 น.	62.5	69.1	60.6	27 ธ.ค. 65	00.25 น.	63.8	77.2	61.2	27 ธ.ค. 65	02.25 น.	61.6	68.6	59.0
26 ธ.ค. 65	22.30 น.	61.4	67.3	60.2	27 ธ.ค. 65	00.30 น.	62.8	69.7	60.2	27 ธ.ค. 65	02.30 น.	62.9	79.6	60.0
26 ธ.ค. 65	22.35 น.	61.5	66.0	60.6	27 ธ.ค. 65	00.35 น.	62.0	66.3	60.2	27 ธ.ค. 65	02.35 น.	66.6	86.0	61.4
26 ธ.ค. 65	22.40 น.	64.6	74.9	60.8	27 ธ.ค. 65	00.40 น.	65.3	68.3	62.8	27 ธ.ค. 65	02.40 น.	61.8	79.7	59.0
26 ธ.ค. 65	22.45 น.	65.8	75.1	62.0	27 ธ.ค. 65	00.45 น.	62.6	67.7	60.4	27 ธ.ค. 65	02.45 น.	60.0	62.1	58.4
26 ธ.ค. 65	22.50 น.	64.3	72.9	62.0	27 ธ.ค. 65	00.50 น.	63.7	74.3	60.0	27 ธ.ค. 65	02.50 น.	61.1	78.2	59.6
26 ธ.ค. 65	22.55 น.	62.3	75.9	60.0	27 ธ.ค. 65	00.55 น.	61.1	81.5	59.2	27 ธ.ค. 65	02.55 น.	61.4	67.1	59.8

ชื่อผู้ตรวจวัด/วิเคราะห์: บริษัท เฮลท์ แอนด์ เอ็นวิเทค จำกัด ชื่อผู้รับพัก (ประจำสำนักงาน): นายสมชาย งามทอง และ นายสมชาย งามทอง ชื่อผู้ตรวจสอบ/ควบคุม: นายรุ่ง ฤทธิญาณ


(นายประสาสน์ เจริญพัฒน์)
ผู้จัดการทั่วไป


(นายรุ่ง ฤทธิญาณ)
กรรมการผู้จัดการ

ตำแหน่งพิกัดสถานีตรวจวัด: บ้านที่ติดโรงงานมากที่สุดติดเหนือโรงงานไฟฟ้า ตำแหน่งพิกัด UTM ของสถานีตรวจวัด : 47P 616181E 1745195N

วันที่ตรวจ	เวลาตรวจวัด	LAeq	Lmax	L90	วันที่ตรวจ	เวลาตรวจวัด	LAeq	Lmax	L90	วันที่ตรวจ	เวลาตรวจวัด	LAeq	Lmax	L90
27 ธ.ค. 65	03.00 น.	60.2	63.4	59.6	27 ธ.ค. 65	05.00 น.	60.6	63.8	59.6	27 ธ.ค. 65	07.00 น.	65.8	81.3	62.0
27 ธ.ค. 65	03.05 น.	60.4	68.4	59.4	27 ธ.ค. 65	05.05 น.	62.5	67.5	60.2	27 ธ.ค. 65	07.05 น.	64.5	79.5	61.2
27 ธ.ค. 65	03.10 น.	60.8	67.9	59.6	27 ธ.ค. 65	05.10 น.	60.6	63.7	59.6	27 ธ.ค. 65	07.10 น.	62.6	69.9	60.2
27 ธ.ค. 65	03.15 น.	66.4	78.7	59.2	27 ธ.ค. 65	05.15 น.	62.0	72.1	60.4	27 ธ.ค. 65	07.15 น.	63.4	72.5	61.0
27 ธ.ค. 65	03.20 น.	65.1	80.4	61.4	27 ธ.ค. 65	05.20 น.	66.1	78.8	63.0	27 ธ.ค. 65	07.20 น.	64.7	75.7	61.2
27 ธ.ค. 65	03.25 น.	64.2	71.9	61.2	27 ธ.ค. 65	05.25 น.	65.7	72.2	63.4	27 ธ.ค. 65	07.25 น.	64.5	79.6	60.6
27 ธ.ค. 65	03.30 น.	60.8	65.5	60.0	27 ธ.ค. 65	05.30 น.	63.4	71.1	60.6	27 ธ.ค. 65	07.30 น.	65.7	74.2	62.4
27 ธ.ค. 65	03.35 น.	60.6	65.0	59.4	27 ธ.ค. 65	05.35 น.	61.2	65.7	59.8	27 ธ.ค. 65	07.35 น.	66.4	85.3	61.2
27 ธ.ค. 65	03.40 น.	59.6	62.0	59.2	27 ธ.ค. 65	05.40 น.	61.1	66.0	59.8	27 ธ.ค. 65	07.40 น.	63.4	80.4	61.4
27 ธ.ค. 65	03.45 น.	59.6	61.9	59.0	27 ธ.ค. 65	05.45 น.	61.4	68.7	59.8	27 ธ.ค. 65	07.45 น.	65.4	88.0	61.2
27 ธ.ค. 65	03.50 น.	59.9	62.7	59.2	27 ธ.ค. 65	05.50 น.	64.0	70.4	60.8	27 ธ.ค. 65	07.50 น.	61.3	68.4	60.2
27 ธ.ค. 65	03.55 น.	62.6	80.0	59.6	27 ธ.ค. 65	05.55 น.	66.7	83.4	61.8	27 ธ.ค. 65	07.55 น.	61.3	71.4	60.2
27 ธ.ค. 65	04.00 น.	59.8	62.4	59.2	27 ธ.ค. 65	06.00 น.	66.8	84.6	62.2	27 ธ.ค. 65	08.00 น.	63.5	76.3	60.2
27 ธ.ค. 65	04.05 น.	60.9	67.5	59.6	27 ธ.ค. 65	06.05 น.	66.0	81.3	60.4	27 ธ.ค. 65	08.05 น.	62.6	72.2	60.6
27 ธ.ค. 65	04.10 น.	60.5	65.8	59.6	27 ธ.ค. 65	06.10 น.	67.3	84.5	65.2	27 ธ.ค. 65	08.10 น.	64.3	78.1	60.4
27 ธ.ค. 65	04.15 น.	64.1	81.5	60.2	27 ธ.ค. 65	06.15 น.	67.9	72.1	65.8	27 ธ.ค. 65	08.15 น.	65.4	74.3	61.6
27 ธ.ค. 65	04.20 น.	61.4	67.2	60.2	27 ธ.ค. 65	06.20 น.	66.1	76.9	62.4	27 ธ.ค. 65	08.20 น.	62.6	75.3	61.0
27 ธ.ค. 65	04.25 น.	63.4	72.4	60.4	27 ธ.ค. 65	06.25 น.	63.5	71.7	60.0	27 ธ.ค. 65	08.25 น.	62.9	79.4	61.0
27 ธ.ค. 65	04.30 น.	64.8	70.6	61.8	27 ธ.ค. 65	06.30 น.	60.7	65.1	60.0	27 ธ.ค. 65	08.30 น.	63.9	81.0	60.8
27 ธ.ค. 65	04.35 น.	64.6	73.4	61.0	27 ธ.ค. 65	06.35 น.	61.4	67.2	59.8	27 ธ.ค. 65	08.35 น.	62.5	67.4	61.2
27 ธ.ค. 65	04.40 น.	62.8	69.6	60.6	27 ธ.ค. 65	06.40 น.	65.2	73.3	62.6	27 ธ.ค. 65	08.40 น.	66.8	74.5	61.8
27 ธ.ค. 65	04.45 น.	66.0	81.6	60.2	27 ธ.ค. 65	06.45 น.	65.8	81.1	62.0	27 ธ.ค. 65	08.45 น.	63.5	76.5	60.8
27 ธ.ค. 65	04.50 น.	64.1	69.7	61.2	27 ธ.ค. 65	06.50 น.	62.1	71.2	60.4	27 ธ.ค. 65	08.50 น.	65.0	78.5	60.6
27 ธ.ค. 65	04.55 น.	62.9	69.6	60.6	27 ธ.ค. 65	06.55 น.	62.5	73.4	60.2	27 ธ.ค. 65	08.55 น.	64.1	76.7	61.4

ชื่อผู้ตรวจวัด/วิเคราะห์: บริษัท เฮลท์ แอนด์ เอ็นไวรอนเม้นท์ จำกัด ชื่อผู้รับพิกัด (ประจำสถานีตรวจวัด): นายวรวิศร สาแก้วรัมย์ และ นายสาธิต หนองทอง ชื่อผู้ตรวจสอบ/ควบคุม: นายรุ่ง ฤทธิญาณ


(นายประสาธน์ เอียบแหลม)
ผู้จัดการทั่วไป


(นายรุ่ง ฤทธิญาณ)
กรรมการผู้จัดการ

ตำแหน่งพิกัดสถานีตรวจวัด: บ้านที่ติดโรงงานมากที่สุดในเขตเหนือโรงงานไฟฟ้า ตำแหน่งพิกัด UTM ของสถานีตรวจวัด : 47P 616181E 1745195N

วันที่ตรวจ	เวลาตรวจวัด	LAeq	Lmax	L90	วันที่ตรวจ	เวลาตรวจวัด	LAeq	Lmax	L90	วันที่ตรวจ	เวลาตรวจวัด	LAeq	Lmax	L90
27 ธ.ค. 55	09.00 น.	64.6	81.2	61.0	27 ธ.ค. 55	11.00 น.	63.8	74.0	60.1	27 ธ.ค. 55	13.00 น.	65.2	77.6	61.7
27 ธ.ค. 55	09.05 น.	61.6	76.1	60.4	27 ธ.ค. 55	11.05 น.	62.8	74.2	59.7	27 ธ.ค. 55	13.05 น.	65.3	82.1	62.3
27 ธ.ค. 55	09.10 น.	64.7	75.5	61.0	27 ธ.ค. 55	11.10 น.	62.7	72.9	59.4	27 ธ.ค. 55	13.10 น.	62.7	74.3	60.0
27 ธ.ค. 55	09.15 น.	65.3	75.1	62.2	27 ธ.ค. 55	11.15 น.	62.5	72.8	58.7	27 ธ.ค. 55	13.15 น.	65.0	79.6	62.3
27 ธ.ค. 55	09.20 น.	66.3	79.0	61.8	27 ธ.ค. 55	11.20 น.	64.5	76.3	60.7	27 ธ.ค. 55	13.20 น.	66.2	79.0	62.7
27 ธ.ค. 55	09.25 น.	63.5	75.5	61.4	27 ธ.ค. 55	11.25 น.	63.0	75.8	60.1	27 ธ.ค. 55	13.25 น.	64.6	76.4	61.3
27 ธ.ค. 55	09.30 น.	64.6	80.2	61.0	27 ธ.ค. 55	11.30 น.	65.1	73.6	61.7	27 ธ.ค. 55	13.30 น.	64.3	74.3	61.0
27 ธ.ค. 55	09.35 น.	61.8	68.6	60.4	27 ธ.ค. 55	11.35 น.	64.5	71.3	61.3	27 ธ.ค. 55	13.35 น.	64.8	75.6	61.8
27 ธ.ค. 55	09.40 น.	62.9	83.6	60.2	27 ธ.ค. 55	11.40 น.	63.5	74.1	60.2	27 ธ.ค. 55	13.40 น.	64.4	80.6	61.5
27 ธ.ค. 55	09.45 น.	62.4	70.7	60.6	27 ธ.ค. 55	11.45 น.	65.0	77.0	61.8	27 ธ.ค. 55	13.45 น.	65.0	81.3	62.3
27 ธ.ค. 55	09.50 น.	62.3	71.4	60.3	27 ธ.ค. 55	11.50 น.	62.9	72.3	59.0	27 ธ.ค. 55	13.50 น.	62.3	77.3	60.1
27 ธ.ค. 55	09.55 น.	63.4	69.0	60.1	27 ธ.ค. 55	11.55 น.	65.3	73.5	62.1	27 ธ.ค. 55	13.55 น.	61.7	71.2	58.3
27 ธ.ค. 55	10.00 น.	64.6	66.3	59.3	27 ธ.ค. 55	12.00 น.	66.4	78.4	62.4	27 ธ.ค. 55	14.00 น.	61.8	70.9	59.0
27 ธ.ค. 55	10.05 น.	64.7	77.4	61.4	27 ธ.ค. 55	12.05 น.	66.0	81.3	62.3	27 ธ.ค. 55	14.05 น.	62.5	69.3	58.8
27 ธ.ค. 55	10.10 น.	65.3	76.2	62.3	27 ธ.ค. 55	12.10 น.	64.5	75.6	62.7	27 ธ.ค. 55	14.10 น.	60.8	70.4	58.3
27 ธ.ค. 55	10.15 น.	63.2	76.7	61.7	27 ธ.ค. 55	12.15 น.	63.2	71.3	60.0	27 ธ.ค. 55	14.15 น.	63.4	68.7	61.2
27 ธ.ค. 55	10.20 น.	63.0	77.3	60.5	27 ธ.ค. 55	12.20 น.	62.9	72.0	60.0	27 ธ.ค. 55	14.20 น.	62.1	66.9	61.1
27 ธ.ค. 55	10.25 น.	62.7	75.0	60.1	27 ธ.ค. 55	12.25 น.	64.4	74.4	60.4	27 ธ.ค. 55	14.25 น.	62.0	72.3	59.3
27 ธ.ค. 55	10.30 น.	62.6	74.1	59.7	27 ธ.ค. 55	12.30 น.	66.4	75.3	62.1	27 ธ.ค. 55	14.30 น.	60.3	66.2	58.6
27 ธ.ค. 55	10.35 น.	65.4	73.4	61.8	27 ธ.ค. 55	12.35 น.	65.3	75.6	62.3	27 ธ.ค. 55	14.35 น.	64.3	74.3	61.2
27 ธ.ค. 55	10.40 น.	64.7	74.3	61.3	27 ธ.ค. 55	12.40 น.	63.8	75.0	60.3	27 ธ.ค. 55	14.40 น.	61.5	64.2	58.3
27 ธ.ค. 55	10.45 น.	62.8	72.9	60.1	27 ธ.ค. 55	12.45 น.	64.2	74.2	60.7	27 ธ.ค. 55	14.45 น.	60.3	66.6	58.4
27 ธ.ค. 55	10.50 น.	62.9	75.6	59.7	27 ธ.ค. 55	12.50 น.	66.4	81.6	61.5	27 ธ.ค. 55	14.50 น.	63.5	74.3	60.1
27 ธ.ค. 55	10.55 น.	62.5	73.1	60.0	27 ธ.ค. 55	12.55 น.	64.8	76.3	61.4	27 ธ.ค. 55	14.55 น.	64.1	76.3	60.4

ชื่อผู้ตรวจวัด/วิเคราะห์: บริษัท เฮอร์ เฮลท์ เทคโนโลยี จำกัด
ชื่อผู้รับพิกัด (ประจำสถานีตรวจวัด): นายวรุต สาน่งขจร และ นายสาธิต หนองทอง
ชื่อผู้ตรวจสอบ/ควบคุม: นายรุ่ง ฤทธิญาณ

(นายประสาธน์ เจริญพัฒน์)
ผู้จัดทำ
(นายรุ่ง ฤทธิญาณ)
กรรมการผู้จัดการ

ผลการตรวจวัดระดับการรบกวน (Annoying Noise)

ระหว่างวันที่: 21-27 ธันวาคม 2565

ตำแหน่งพิกัดสถานีตรวจวัด: บ้านที่ติดโรงงานมากที่สุดทิศเหนือโรงงานไฟฟ้า

ตำแหน่งพิกัด UTM: 47P 616181E 1745195N

เครื่องมือตรวจวัด (Measuring Equipment): Sound Level Meter, Model: ST-11D, Serial No.: 820372

วันที่ตรวจรับรอง (Certified Date): December 15, 2022

รุ่นของอุปกรณ์สอบเทียบ (Calibrator Model และ Serial No.): Sound Calibrator, Type: ST-120, Serial No. ST120C0239E

วันที่ตรวจรับรอง (Certified Date): March 15, 2022

หน่วยงานตรวจสอบ: บริษัท เฮลท์ แอนด์ เอ็นไวเทค จำกัด

วันที่	ช่วงเวลา	ค่าที่ตรวจวัดได้ (dB(A))				
		^{1/} ระดับเสียงขณะแหล่งกำเนิดเกิดเสียง	^{2/} ระดับเสียงขณะไม่มีการรบกวน	^{2/} ระดับเสียงพื้นฐาน (L90)	^{3/} ระดับเสียงขณะมีการรบกวน	ค่าระดับการรบกวน
21 ธ.ค. 65	10.00 น.-11.00 น.	64.3	60.5	58.8	62.0	3.2
22 ธ.ค. 65	10.00 น.-11.00 น.	64.0	60.5	58.8	61.4	2.6
23 ธ.ค. 65	10.00 น.-11.00 น.	63.8	60.5	58.8	61.1	2.3
24 ธ.ค. 65	10.00 น.-11.00 น.	64.0	60.5	58.8	61.4	2.6
25 ธ.ค. 65	10.00 น.-11.00 น.	63.6	60.5	58.8	60.7	1.9
26 ธ.ค. 65	10.00 น.-11.00 น.	64.4	60.5	58.8	62.1	3.3
27 ธ.ค. 65	10.00 น.-11.00 น.	63.7	60.5	58.8	60.9	2.1
ค่ามาตรฐาน (dB(A))		-	-	-	-	≤ 10

ค่ามาตรฐาน

1. ประกาศกระทรวงอุตสาหกรรม เรื่อง กำหนดค่าระดับเสียงการรบกวนและระดับเสียงที่เกิดจากการประกอบกิจการโรงงาน พ.ศ. 2548 ประกาศในราชกิจจานุเบกษา เล่ม 123 ตอนพิเศษ 11 ง วันที่ 25 มกราคม 2549

2. ประกาศคณะกรรมการควบคุมมลพิษ เรื่อง วิธีการตรวจวัดระดับเสียงพื้นฐาน ระดับเสียงขณะไม่มีการรบกวน การตรวจวัดและคำนวณระดับเสียงขณะมีการรบกวน การคำนวณค่าระดับการรบกวน และแบบบันทึกเสียงรบกวน พ.ศ. 2565 ประกาศในราชกิจจานุเบกษา เล่ม 139 ตอนพิเศษ 266 ง วันที่ 11 พฤศจิกายน 2565

ลักษณะของแหล่งกำเนิด

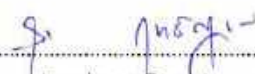
- ช่วงเวลา/พื้นที่ที่เกิดเสียง
- ☐ เสียงเกิดขึ้นต่อเนื่องตั้งแต่ 1 ชั่วโมงขึ้นไป
 - ☒ เสียงเกิดขึ้นไม่ต่อเนื่อง และเกิดขึ้นมากกว่า 1 ช่วงเวลา แต่ละช่วงเวลาก่อขึ้นไม่ถึง 1 ชั่วโมง
 - ☐ มีเสียงกระแทก เสียงแหลมดัง เสียงที่มีความสั่นสะเทือน อย่างใดอย่างหนึ่ง (ระบุ).....
 - ☒ กลางวัน (06.00-22.00 น.)
 - ☐ กลางคืน (22.00-06.00 น.)
 - ☐ พื้นที่ที่ต้องการความสงบ (ระบุ).....

^{1/}ระดับเสียงขณะแหล่งกำเนิดเกิดเสียง ทำการตรวจวัดวันที่ 21-27/12/65 ช่วงเวลา 10.00-11.00 น

^{2/}ระดับเสียงขณะไม่มีการรบกวน และระดับเสียงพื้นฐาน (L90) ทำการตรวจวัดวันที่ 26/12/65 ช่วงเวลา 23.00-23.10 น

^{3/}ระดับเสียงขณะมีการรบกวน +3dBA กรณีเสียงเกิดในช่วงเวลากลางคืน, +5dBA กรณีมีเสียงกระแทก/แหลมดัง เสียงที่มีความสั่นสะเทือน


(นายประธาน เที่ยบแหลม)
ผู้จัดการทั่วไป


(นายรุ่ง ฤทธิญาณ)
กรรมการผู้จัดการ


ระหว่างวันที่: 20-27 ธันวาคม 2565
ตำแหน่งพิกัด UTM: 47P 616488E 1745013N
เครื่องมือตรวจวัด (Measuring Equipment): Sound Level Meter, Model: ST-11D, Serial No.: 820376
วันที่ตรวจรับรอง (Certified Date): December 15, 2022
รุ่นของอุปกรณ์สอบเทียบ (Calibrator Model และ Serial No.): Sound Calibrator, Type: ST-120, Serial No. ST120C0239E
วันที่ตรวจรับรอง (Certified Date): March 15, 2022
หน่วยงานตรวจสอบ: บริษัท เอลท์ แอนด์ เอ็นไวเทค จำกัด

วันที่ตรวจวัด	เวลาตรวจวัด	ค่าระดับเสียงเฉลี่ย (Equivalent Sound Pressure Level) (dB(A))		
		LAeq	Lmax	L90
20 ธ.ค. 65	14.00 น.	57.0	81.0	50.8
20 ธ.ค. 65	15.00 น.	54.9	86.0	49.6
20 ธ.ค. 65	16.00 น.	52.5	72.1	47.6
20 ธ.ค. 65	17.00 น.	52.7	70.9	47.8
20 ธ.ค. 65	18.00 น.	51.9	70.7	47.6
20 ธ.ค. 65	19.00 น.	52.0	75.6	50.2
20 ธ.ค. 65	20.00 น.	50.1	67.7	45.9
20 ธ.ค. 65	21.00 น.	49.0	69.5	44.8
20 ธ.ค. 65	22.00 น.	47.7	62.1	45.0
20 ธ.ค. 65	23.00 น.	47.3	64.0	44.3
21 ธ.ค. 65	00.00 น.	51.4	65.8	47.5
21 ธ.ค. 65	01.00 น.	46.5	64.6	44.0
21 ธ.ค. 65	02.00 น.	46.9	66.4	44.7
21 ธ.ค. 65	03.00 น.	49.3	64.8	46.3
21 ธ.ค. 65	04.00 น.	57.7	68.2	54.1
21 ธ.ค. 65	05.00 น.	55.6	73.9	51.2
21 ธ.ค. 65	06.00 น.	53.1	72.1	48.5
21 ธ.ค. 65	07.00 น.	53.6	84.3	49.0
21 ธ.ค. 65	08.00 น.	52.6	67.5	47.7
21 ธ.ค. 65	09.00 น.	51.3	71.1	47.0
21 ธ.ค. 65	10.00 น.	52.5	69.0	47.8
21 ธ.ค. 65	11.00 น.	50.9	70.0	46.3
21 ธ.ค. 65	12.00 น.	51.6	69.6	46.7
21 ธ.ค. 65	13.00 น.	51.3	70.6	46.7
ระดับเสียง 24 ชั่วโมง		52.6	-	47.5
ระดับเสียงสูงสุด		-	86.0	-
ค่ามาตรฐานระดับเสียง 24 ชั่วโมง / LAeq		70 dB (A)		
ค่ามาตรฐานระดับเสียงสูงสุด / Lmax		115 dB (A)		
ค่าระดับเสียงเฉลี่ยกลางวันกลางคืน (Ldn)		58.9		

คำมาตรฐาน : มาตรฐานกระทรวงอุตสาหกรรม เรื่อง กำหนดค่าระดับเสียงการรบกวนและระดับเสียงที่เกิดจากการประกอบกิจการโรงงาน พ.ศ. 2548

ชื่อผู้ตรวจวัด/วิเคราะห์: บริษัท เอลท์ แอนด์ เอ็นไวเทค จำกัด
ชื่อผู้บันทึก (ประจำสถานีตรวจวัด): นายวรุต สว่างทราย และ นายภาสกร หนองทอง
ชื่อผู้ตรวจสอบ/ควบคุม: นายรุ่ง ฤทธิญาณ


(นายประสาธน์ เจียบแหลม)
ผู้จัดการทั่วไป


(นายรุ่ง ฤทธิญาณ)
กรรมการผู้จัดการ

วันที่ตรวจวัด	เวลาตรวจวัด	ค่าระดับเสียงเฉลี่ย (Equivalent Sound Pressure Level) (dB(A))		
		LAeq	Lmax	L90
21 ธ.ค. 65	14.00 น.	53.9	76.0	51.5
21 ธ.ค. 65	15.00 น.	55.3	69.4	50.7
21 ธ.ค. 65	16.00 น.	54.0	73.6	49.8
21 ธ.ค. 65	17.00 น.	53.5	74.5	49.6
21 ธ.ค. 65	18.00 น.	53.0	68.1	49.3
21 ธ.ค. 65	19.00 น.	51.7	72.7	48.2
21 ธ.ค. 65	20.00 น.	51.0	65.0	47.5
21 ธ.ค. 65	21.00 น.	52.6	72.1	48.4
21 ธ.ค. 65	22.00 น.	49.3	68.4	45.9
21 ธ.ค. 65	23.00 น.	52.1	65.0	48.3
22 ธ.ค. 65	00.00 น.	52.5	67.7	47.7
22 ธ.ค. 65	01.00 น.	50.9	75.0	46.6
22 ธ.ค. 65	02.00 น.	51.3	67.9	47.0
22 ธ.ค. 65	03.00 น.	51.2	69.3	47.2
22 ธ.ค. 65	04.00 น.	56.7	70.6	52.7
22 ธ.ค. 65	05.00 น.	54.3	69.5	50.5
22 ธ.ค. 65	06.00 น.	53.9	73.3	49.1
22 ธ.ค. 65	07.00 น.	51.8	68.0	46.4
22 ธ.ค. 65	08.00 น.	53.5	77.5	47.4
22 ธ.ค. 65	09.00 น.	52.0	67.5	46.9
22 ธ.ค. 65	10.00 น.	52.3	68.2	47.0
22 ธ.ค. 65	11.00 น.	50.8	71.5	45.2
22 ธ.ค. 65	12.00 น.	52.2	69.0	46.6
22 ธ.ค. 65	13.00 น.	53.2	71.9	48.0
ระดับเสียง 24 ชั่วโมง		52.9	-	48.2
ระดับเสียงสูงสุด		-	77.5	-
ค่ามาตรฐานระดับเสียง 24 ชั่วโมง / LAeq		70 dB (A)		
ค่ามาตรฐานระดับเสียงสูงสุด / Lmax		115 dB (A)		
ค่าระดับเสียงเฉลี่ยกลางวันกลางคืน (Ldn)		59.4		


ค่ามาตรฐาน : มาตรฐานกระทรวงอุตสาหกรรม เรื่อง กำหนดค่าระดับเสียงการรบกวนและระดับเสียงที่เกิดจากการประกอบกิจการโรงงาน พ.ศ. 2548

ชื่อผู้ตรวจวัด/วิเคราะห์: บริษัท เฮอร์ แอนด์ เอ็นไวเทค จำกัด

ชื่อผู้บันทึก (ประจำสถานีตรวจวัด): นายวรุต สาแก้วทราย และ นายภาสกร หนองทอง

ชื่อผู้ตรวจสอบ/ควบคุม: นายรุ่ง ฤทธิญาณ


(นายประสารณ์ เลียนแหลม)
ผู้จัดการทั่วไป


(นายรุ่ง ฤทธิญาณ)
กรรมการผู้จัดการ

วันที่ตรวจวัด	เวลาตรวจวัด	ค่าระดับเสียงเฉลี่ย (Equivalent Sound Pressure Level) (dB(A))		
		LAeq	Lmax	L90
22 ธ.ค. 65	14.00 น.	51.9	69.7	46.4
22 ธ.ค. 65	15.00 น.	53.8	73.0	48.2
22 ธ.ค. 65	16.00 น.	53.4	70.8	48.5
22 ธ.ค. 65	17.00 น.	53.2	74.0	49.1
22 ธ.ค. 65	18.00 น.	53.0	72.3	48.6
22 ธ.ค. 65	19.00 น.	54.5	73.7	48.9
22 ธ.ค. 65	20.00 น.	51.7	66.0	47.2
22 ธ.ค. 65	21.00 น.	52.0	72.5	47.5
22 ธ.ค. 65	22.00 น.	49.7	65.1	45.9
22 ธ.ค. 65	23.00 น.	51.3	68.3	47.2
22 ธ.ค. 65	00.00 น.	52.1	67.7	47.5
23 ธ.ค. 65	01.00 น.	49.0	66.0	45.5
23 ธ.ค. 65	02.00 น.	49.0	68.6	45.3
23 ธ.ค. 65	03.00 น.	51.4	73.8	47.0
23 ธ.ค. 65	04.00 น.	57.2	79.1	53.4
23 ธ.ค. 65	05.00 น.	54.4	69.8	50.1
23 ธ.ค. 65	06.00 น.	53.2	68.5	48.4
23 ธ.ค. 65	07.00 น.	51.4	67.5	48.0
23 ธ.ค. 65	08.00 น.	51.4	74.0	46.3
23 ธ.ค. 65	09.00 น.	51.9	76.0	46.1
23 ธ.ค. 65	10.00 น.	51.7	71.7	46.8
23 ธ.ค. 65	11.00 น.	52.2	65.5	46.9
23 ธ.ค. 65	12.00 น.	51.5	68.8	46.5
23 ธ.ค. 65	13.00 น.	52.3	71.0	47.1
ระดับเสียง 24 ชั่วโมง		52.6	-	47.6
ระดับเสียงสูงสุด		-	79.1	-
ค่ามาตรฐานระดับเสียง 24 ชั่วโมง / LAeq		70 dB (A)		
ค่ามาตรฐานระดับเสียงสูงสุด / Lmax		115 dB (A)		
ค่าระดับเสียงเฉลี่ยกลางวันกลางคืน (Ldn)		59.1		

ค่ามาตรฐาน : มาตรฐานกระทรวงอุตสาหกรรม เรื่อง กำหนดค่าระดับเสียงการรบกวนและระดับเสียงที่เกิดจากการประกอบกิจการโรงงาน พ.ศ. 2548

ชื่อผู้ตรวจวัด/วิเคราะห์: บริษัท เฮลท์ แอนด์ เอ็นไวเทค จำกัด

ชื่อผู้บันทึก (ประจำสถานีตรวจวัด): นายวรวิทย์ ลาแกมพรราช และ นายภาสกร หมอนทอง

ชื่อผู้ตรวจสอบ/ควบคุม: นายรุ่ง ฤทธิญาณ

(นายประสารณ์ เฌียนแหลม)
ผู้จัดการทั่วไป

(นายรุ่ง ฤทธิญาณ)
กรรมการผู้จัดการ

วันที่ตรวจวัด	เวลาตรวจวัด	ค่าระดับเสียงเฉลี่ย (Equivalent Sound Pressure Level) (dB(A))		
		LAeq	Lmax	L90
23 ธ.ค. 65	14.00 น.	52.2	73.7	46.3
23 ธ.ค. 65	15.00 น.	53.0	72.2	47.6
23 ธ.ค. 65	16.00 น.	53.2	68.7	48.6
23 ธ.ค. 65	17.00 น.	53.7	76.5	50.3
23 ธ.ค. 65	18.00 น.	52.5	70.7	49.6
23 ธ.ค. 65	19.00 น.	52.5	69.8	49.5
23 ธ.ค. 65	20.00 น.	53.3	67.6	51.7
23 ธ.ค. 65	21.00 น.	51.1	70.7	47.0
23 ธ.ค. 65	22.00 น.	48.7	66.9	47.1
23 ธ.ค. 65	23.00 น.	49.3	60.9	47.7
24 ธ.ค. 65	00.00 น.	52.4	62.5	48.1
24 ธ.ค. 65	01.00 น.	49.0	62.9	47.3
24 ธ.ค. 65	02.00 น.	51.1	71.6	48.4
24 ธ.ค. 65	03.00 น.	51.5	71.7	48.8
24 ธ.ค. 65	04.00 น.	53.6	71.9	49.2
24 ธ.ค. 65	05.00 น.	53.9	71.2	49.2
24 ธ.ค. 65	06.00 น.	53.2	70.0	47.8
24 ธ.ค. 65	07.00 น.	53.2	74.5	46.8
24 ธ.ค. 65	08.00 น.	53.8	67.0	48.8
24 ธ.ค. 65	09.00 น.	52.1	74.2	46.2
24 ธ.ค. 65	10.00 น.	51.9	68.7	47.2
24 ธ.ค. 65	11.00 น.	52.8	71.0	47.6
24 ธ.ค. 65	12.00 น.	52.3	71.1	47.6
24 ธ.ค. 65	13.00 น.	54.2	75.5	49.4
ระดับเสียง 24 ชั่วโมง		52.5	-	48.2
ระดับเสียงสูงสุด		-	76.5	-
ค่ามาตรฐานระดับเสียง 24 ชั่วโมง / LAeq		70 dB (A)		
ค่ามาตรฐานระดับเสียงสูงสุด / Lmax		115 dB (A)		
ค่าระดับเสียงเฉลี่ยกลางวันกลางคืน (Ldn)		58.4		

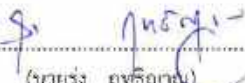
ค่ามาตรฐาน : มาตรฐานกระทรวงอุตสาหกรรม เรื่อง กำหนดค่าระดับเสียงการรบกวนและระดับเสียงที่เกิดจากการประกอบกิจการโรงงาน พ.ศ. 2548

ชื่อผู้ตรวจวัด/วิเคราะห์: บริษัท เฮอร์ แอนด์ เอ็นไวเทค จำกัด

ชื่อผู้บันทึก (ประจำสถานีตรวจวัด): นายวรุต สาแก้วทราย และ นายภาสกร หนองทอง

ชื่อผู้ตรวจสอบ/ควบคุม: นายรุ่ง ฤทธิญาณ


(นายประสารณ์ เลียนแหลม)
ผู้จัดการทั่วไป


(นายรุ่ง ฤทธิญาณ)
กรรมการผู้จัดการ

วันที่ตรวจวัด	เวลาตรวจวัด	ค่าระดับเสียงเฉลี่ย (Equivalent Sound Pressure Level) (dB(A))		
		LAeq	Lmax	L90
24 ธ.ค. 65	14.00 น.	54.9	72.7	49.6
24 ธ.ค. 65	15.00 น.	53.8	73.8	48.5
24 ธ.ค. 65	16.00 น.	53.8	73.5	48.7
24 ธ.ค. 65	17.00 น.	53.5	69.8	49.8
24 ธ.ค. 65	18.00 น.	53.0	69.2	49.7
24 ธ.ค. 65	19.00 น.	56.0	68.7	52.6
24 ธ.ค. 65	20.00 น.	54.2	73.2	49.9
24 ธ.ค. 65	21.00 น.	52.7	71.9	48.4
24 ธ.ค. 65	22.00 น.	50.8	69.7	46.9
24 ธ.ค. 65	23.00 น.	53.8	62.6	49.4
25 ธ.ค. 65	00.00 น.	53.0	66.3	48.4
25 ธ.ค. 65	01.00 น.	51.4	70.7	47.5
25 ธ.ค. 65	02.00 น.	51.0	69.7	47.0
25 ธ.ค. 65	03.00 น.	52.0	67.7	47.8
25 ธ.ค. 65	04.00 น.	53.5	69.3	48.4
25 ธ.ค. 65	05.00 น.	54.4	72.7	49.0
25 ธ.ค. 65	06.00 น.	54.5	71.4	49.4
25 ธ.ค. 65	07.00 น.	55.3	71.8	50.5
25 ธ.ค. 65	08.00 น.	54.4	69.6	50.2
25 ธ.ค. 65	09.00 น.	53.2	69.2	48.4
25 ธ.ค. 65	10.00 น.	53.0	77.5	48.6
25 ธ.ค. 65	11.00 น.	53.0	69.3	48.0
25 ธ.ค. 65	12.00 น.	51.8	72.9	47.2
25 ธ.ค. 65	13.00 น.	52.1	70.9	48.3
ระดับเสียง 24 ชั่วโมง		52.5	-	48.2
ระดับเสียงสูงสุด		-	77.5	-
ค่ามาตรฐานระดับเสียง 24 ชั่วโมง / LAeq		70 dB (A)		
ค่ามาตรฐานระดับเสียงสูงสุด / Lmax		115 dB (A)		
ค่าระดับเสียงเฉลี่ยกลางวันกลางคืน (Ldn)		58.4		

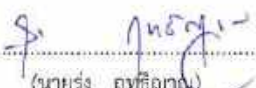
ค่ามาตรฐาน : มาตรฐานกระทรวงอุตสาหกรรม เรื่อง กำหนดค่าระดับเสียงการรบกวนและระดับเสียงที่เกิดจากการประกอบกิจการโรงงาน พ.ศ. 2548

ชื่อผู้ตรวจวัด/วิเคราะห์: บริษัท เฮลท์ แอนด์ เอ็นไวเทค จำกัด

ชื่อผู้บันทึก (ประจำสถานีตรวจวัด): นายวรุต งามเกษม และ นายภาสกร หนองทอง

ชื่อผู้ตรวจสอบ/ควบคุม: นายรุ่ง ฤทธิญาณ


(นายประสาธน์ เฝ้ายาเหล่ม)
ผู้จัดการทั่วไป


(นายรุ่ง ฤทธิญาณ)
กรรมการผู้จัดการ

วันที่ตรวจวัด	เวลาตรวจวัด	ค่าระดับเสียงเฉลี่ย (Equivalent Sound Pressure Level) (dB(A))		
		LAeq	Lmax	L90
25 ธ.ค. 65	14.00 น.	54.5	69.4	48.6
25 ธ.ค. 65	15.00 น.	53.4	70.4	48.6
25 ธ.ค. 65	16.00 น.	53.5	68.5	49.1
25 ธ.ค. 65	17.00 น.	53.7	71.7	49.4
25 ธ.ค. 65	18.00 น.	52.8	68.2	47.9
25 ธ.ค. 65	19.00 น.	51.9	72.2	46.9
25 ธ.ค. 65	20.00 น.	51.4	65.4	46.3
25 ธ.ค. 65	21.00 น.	49.5	67.2	45.4
25 ธ.ค. 65	22.00 น.	51.6	70.9	45.9
25 ธ.ค. 65	23.00 น.	49.8	64.6	45.1
26 ธ.ค. 65	00.00 น.	53.4	67.9	48.2
26 ธ.ค. 65	01.00 น.	50.9	75.1	46.3
26 ธ.ค. 65	02.00 น.	52.6	70.6	47.9
26 ธ.ค. 65	03.00 น.	58.2	72.4	53.6
26 ธ.ค. 65	04.00 น.	55.7	70.3	51.1
26 ธ.ค. 65	05.00 น.	54.0	80.2	49.2
26 ธ.ค. 65	06.00 น.	53.3	71.5	47.0
26 ธ.ค. 65	07.00 น.	52.2	73.9	46.4
26 ธ.ค. 65	08.00 น.	52.9	71.4	47.8
26 ธ.ค. 65	09.00 น.	53.6	73.9	48.1
26 ธ.ค. 65	10.00 น.	53.6	70.4	48.2
26 ธ.ค. 65	11.00 น.	52.2	70.2	46.7
26 ธ.ค. 65	12.00 น.	52.8	76.5	47.4
26 ธ.ค. 65	13.00 น.	54.8	73.6	49.3
ระดับเสียง 24 ชั่วโมง		53.4	-	47.9
ระดับเสียงสูงสุด		-	80.2	-
ค่ามาตรฐานระดับเสียง 24 ชั่วโมง / LAeq		70 dB (A)		
ค่ามาตรฐานระดับเสียงสูงสุด / Lmax		115 dB (A)		
ค่าระดับเสียงเฉลี่ยกลางวันกลางคืน (Ldn)		60.3		

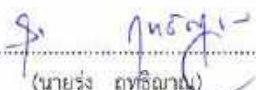
ค่ามาตรฐาน : มาตรฐานกระทรวงอุตสาหกรรม เรื่อง กำหนดค่าระดับเสียงการรบกวนและระดับเสียงที่เกิดจากการประกอบกิจการโรงงาน พ.ศ. 2548

ชื่อผู้ตรวจวัด/วิเคราะห์: บริษัท เฮลท์ แอนด์ เอ็นไวเทค จำกัด

ชื่อผู้บันทึก (ประจำสถานีตรวจวัด): นายวราวุธ สว่างทวย และ นายภาสกร ทุมอันทอง

ชื่อผู้ตรวจสอบ/ควบคุม: นายรุ่ง ฤทธิญาณ


(นายประสาธน์ เอี่ยมแหลม)
ผู้จัดการทั่วไป


(นายรุ่ง ฤทธิญาณ)
กรรมการผู้จัดการ

วันที่ตรวจวัด	เวลาตรวจวัด	ค่าระดับเสียงเฉลี่ย (Equivalent Sound Pressure Level) (dB(A))		
		L _{Aeq}	L _{max}	L ₉₀
26 ธ.ค. 65	14.00 น.	54.8	75.2	49.3
26 ธ.ค. 65	15.00 น.	55.6	73.6	50.2
26 ธ.ค. 65	16.00 น.	53.2	76.1	49.0
26 ธ.ค. 65	17.00 น.	55.1	68.6	49.8
26 ธ.ค. 65	18.00 น.	55.1	69.1	50.5
26 ธ.ค. 65	19.00 น.	53.9	68.2	50.4
26 ธ.ค. 65	20.00 น.	54.0	71.9	49.9
26 ธ.ค. 65	21.00 น.	52.0	71.8	48.3
26 ธ.ค. 65	22.00 น.	51.6	69.9	47.6
26 ธ.ค. 65	23.00 น.	50.5	66.7	47.3
27 ธ.ค. 65	00.00 น.	53.3	66.2	48.5
27 ธ.ค. 65	01.00 น.	52.4	64.3	49.5
27 ธ.ค. 65	02.00 น.	53.2	63.3	50.0
27 ธ.ค. 65	03.00 น.	55.7	69.6	51.8
27 ธ.ค. 65	04.00 น.	54.7	75.6	49.7
27 ธ.ค. 65	05.00 น.	54.5	72.6	48.5
27 ธ.ค. 65	06.00 น.	53.4	70.5	47.8
27 ธ.ค. 65	07.00 น.	54.1	72.3	49.0
27 ธ.ค. 65	08.00 น.	53.1	68.5	47.0
27 ธ.ค. 65	09.00 น.	54.1	74.5	48.1
27 ธ.ค. 65	10.00 น.	53.3	82.6	48.1
27 ธ.ค. 65	11.00 น.	52.4	72.3	47.1
27 ธ.ค. 65	12.00 น.	52.4	66.1	47.8
27 ธ.ค. 65	13.00 น.	51.8	72.0	46.4
ระดับเสียง 24 ชั่วโมง		53.7	-	48.8
ระดับเสียงสูงสุด		-	82.6	-
ค่ามาตรฐานระดับเสียง 24 ชั่วโมง / L _{Aeq}		70 dB (A)		
ค่ามาตรฐานระดับเสียงสูงสุด / L _{max}		115 dB (A)		
ค่าระดับเสียงเฉลี่ยกลางวันกลางคืน (L _{dn})		60.0		


ค่ามาตรฐาน : มาตรฐานกระทรวงอุตสาหกรรม เรื่อง กำหนดค่าระดับเสียงการรบกวนและระดับเสียงที่เกิดจากการประกอบกิจการโรงงาน พ.ศ. 2548

ชื่อผู้ตรวจวัด/วิเคราะห์: บริษัท เฮอร์ แอนด์ เอ็นไวเทค จำกัด

ชื่อผู้บันทึก (ประจำสถานีตรวจวัด): นายวรุต สาแก้วทราย และ นายภาสกร หนองทอง

ชื่อผู้ตรวจสอบ/ควบคุม: นายรุ่ง ฤทธิฉายา


(นายประสาธน์ เลียบแหลม)
ผู้จัดการทั่วไป


(นายรุ่ง ฤทธิฉายา)
กรรมการผู้จัดการ

การตรวจวัดระดับความดังของเสียงเฉลี่ย 5 นาที

ตำแหน่งที่เกิดสถานีตรวจวัด: บ้านที่ติดโรงงานมากที่สุดที่ได้โรงงานไฟฟ้า ตำแหน่งที่เกิด UTM ของสถานีตรวจวัด: 47P 616488E 1745013N ระหว่างวันที่: 20-27 ธันวาคม 2565

วันที่ตรวจ	เวลาตรวจวัด	LAeq	Lmax	L90	วันที่ตรวจ	เวลาตรวจวัด	LAeq	Lmax	L90	วันที่ตรวจ	เวลาตรวจวัด	LAeq	Lmax	L90
20 ธ.ค. 65	14.00 น.	56.8	74.3	50.2	20 ธ.ค. 65	16.00 น.	53.8	68.7	47.8	20 ธ.ค. 65	18.00 น.	52.7	65.0	48.0
20 ธ.ค. 65	14.05 น.	57.3	76.2	52.7	20 ธ.ค. 65	16.05 น.	52.7	70.6	47.0	20 ธ.ค. 65	18.05 น.	50.2	56.8	46.4
20 ธ.ค. 65	14.10 น.	58.3	73.3	52.9	20 ธ.ค. 65	16.10 น.	52.9	66.2	47.6	20 ธ.ค. 65	18.10 น.	51.5	63.9	48.8
20 ธ.ค. 65	14.15 น.	61.9	81.0	57.8	20 ธ.ค. 65	16.15 น.	52.4	60.8	46.4	20 ธ.ค. 65	18.15 น.	49.5	61.9	46.6
20 ธ.ค. 65	14.20 น.	51.6	63.4	47.3	20 ธ.ค. 65	16.20 น.	52.3	72.1	47.2	20 ธ.ค. 65	18.20 น.	53.4	70.7	49.6
20 ธ.ค. 65	14.25 น.	56.2	68.8	50.0	20 ธ.ค. 65	16.25 น.	51.6	68.5	46.2	20 ธ.ค. 65	18.25 น.	51.2	59.0	46.6
20 ธ.ค. 65	14.30 น.	57.5	71.0	51.6	20 ธ.ค. 65	16.30 น.	51.7	61.1	46.4	20 ธ.ค. 65	18.30 น.	51.6	61.2	46.0
20 ธ.ค. 65	14.35 น.	55.3	64.2	50.4	20 ธ.ค. 65	16.35 น.	51.6	62.9	47.4	20 ธ.ค. 65	18.35 น.	53.9	61.2	49.0
20 ธ.ค. 65	14.40 น.	58.6	72.7	51.2	20 ธ.ค. 65	16.40 น.	54.7	67.2	49.9	20 ธ.ค. 65	18.40 น.	50.9	57.8	47.0
20 ธ.ค. 65	14.45 น.	57.5	75.9	50.6	20 ธ.ค. 65	16.45 น.	53.7	61.6	49.6	20 ธ.ค. 65	18.45 น.	52.1	63.2	47.0
20 ธ.ค. 65	14.50 น.	55.4	72.3	47.8	20 ธ.ค. 65	16.50 น.	51.4	59.9	48.2	20 ธ.ค. 65	18.50 น.	51.1	57.9	47.8
20 ธ.ค. 65	14.55 น.	57.2	80.4	47.6	20 ธ.ค. 65	16.55 น.	51.3	56.5	47.8	20 ธ.ค. 65	18.55 น.	54.3	70.3	48.4
20 ธ.ค. 65	15.00 น.	56.1	80.7	52.6	20 ธ.ค. 65	17.00 น.	53.1	65.6	49.0	20 ธ.ค. 65	19.00 น.	60.7	73.2	54.4
20 ธ.ค. 65	15.05 น.	56.9	72.1	52.0	20 ธ.ค. 65	17.05 น.	55.0	70.9	50.2	20 ธ.ค. 65	19.05 น.	54.9	57.5	49.4
20 ธ.ค. 65	15.10 น.	55.9	70.7	50.0	20 ธ.ค. 65	17.10 น.	51.4	61.9	47.4	20 ธ.ค. 65	19.10 น.	52.5	72.5	46.4
20 ธ.ค. 65	15.15 น.	56.5	68.9	50.8	20 ธ.ค. 65	17.15 น.	52.6	62.8	47.6	20 ธ.ค. 65	19.15 น.	54.0	66.5	49.8
20 ธ.ค. 65	15.20 น.	55.5	68.4	50.0	20 ธ.ค. 65	17.20 น.	53.8	63.5	48.4	20 ธ.ค. 65	19.20 น.	55.0	75.6	80.4
20 ธ.ค. 65	15.25 น.	54.5	66.8	49.8	20 ธ.ค. 65	17.25 น.	54.5	68.4	49.8	20 ธ.ค. 65	19.25 น.	49.9	62.2	46.4
20 ธ.ค. 65	15.30 น.	54.1	66.6	50.0	20 ธ.ค. 65	17.30 น.	50.1	57.4	46.0	20 ธ.ค. 65	19.30 น.	50.7	61.1	48.6
20 ธ.ค. 65	15.35 น.	52.0	66.3	47.8	20 ธ.ค. 65	17.35 น.	52.2	57.7	47.4	20 ธ.ค. 65	19.35 น.	49.9	59.0	46.0
20 ธ.ค. 65	15.40 น.	58.2	86.0	51.2	20 ธ.ค. 65	17.40 น.	51.7	64.4	47.2	20 ธ.ค. 65	19.40 น.	49.2	57.4	43.0
20 ธ.ค. 65	15.45 น.	53.6	75.4	47.0	20 ธ.ค. 65	17.45 น.	51.6	67.8	46.6	20 ธ.ค. 65	19.45 น.	47.6	54.0	44.8
20 ธ.ค. 65	15.50 น.	52.6	62.4	46.2	20 ธ.ค. 65	17.50 น.	53.1	64.6	47.2	20 ธ.ค. 65	19.50 น.	49.8	56.7	45.4
20 ธ.ค. 65	15.55 น.	53.3	64.9	47.6	20 ธ.ค. 65	17.55 น.	52.8	66.2	46.8	20 ธ.ค. 65	19.55 น.	49.5	58.0	43.4

ชื่อผู้ตรวจวัด/วิเคราะห์: บริษัท เฮลท์ แอนด์ เอ็นไวเทค จำกัด ชื่อผู้ตรวจสอบ/ควบคุม: นายรุ่งโรจน์ บุญทอง


(นายรุ่งโรจน์ บุญทอง)
กรรมการผู้จัดการ


(นายรุ่งโรจน์ บุญทอง)
กรรมการผู้จัดการ

ตำแหน่งที่ตั้งสถานีตรวจวัด: บ้านที่ติดโรงงานมากที่สุดที่ได้ติดตั้งได้โรงงานไฟฟ้า ตำแหน่งที่ตั้ง UTM ของสถานีตรวจวัด: 47P 616488E 1745013N

วันที่ตรวจ	เวลาตรวจวัด	L _{Aeq}	L _{max}	L90	วันที่ตรวจ	เวลาตรวจวัด	L _{Aeq}	L _{max}	L90	วันที่ตรวจ	เวลาตรวจวัด	L _{Aeq}	L _{max}	L90
20 ธ.ค. 65	20.00 น.	53.1	63.1	49.4	20 ธ.ค. 65	22.00 น.	48.0	62.1	44.6	21 ธ.ค. 65	0.00 น.	47.9	56.6	44.8
20 ธ.ค. 65	20.05 น.	49.9	59.9	45.2	20 ธ.ค. 65	22.05 น.	47.7	58.4	44.6	21 ธ.ค. 65	0.05 น.	46.9	61.2	43.6
20 ธ.ค. 65	20.10 น.	49.3	56.6	45.2	20 ธ.ค. 65	22.10 น.	50.1	61.2	45.2	21 ธ.ค. 65	0.10 น.	50.4	61.8	44.8
20 ธ.ค. 65	20.15 น.	40.9	58.2	45.6	20 ธ.ค. 65	22.15 น.	47.3	55.4	45.2	21 ธ.ค. 65	0.15 น.	46.4	58.5	43.4
20 ธ.ค. 65	20.20 น.	50.4	59.7	46.0	20 ธ.ค. 65	22.20 น.	47.9	58.2	45.6	21 ธ.ค. 65	0.20 น.	46.5	55.4	44.4
20 ธ.ค. 65	20.25 น.	46.5	54.0	43.8	20 ธ.ค. 65	22.25 น.	48.1	57.1	45.8	21 ธ.ค. 65	0.25 น.	46.1	52.2	44.8
20 ธ.ค. 65	20.30 น.	50.8	67.1	46.0	20 ธ.ค. 65	22.30 น.	47.3	53.7	45.6	21 ธ.ค. 65	0.30 น.	46.0	54.9	44.6
20 ธ.ค. 65	20.35 น.	48.0	57.9	44.6	20 ธ.ค. 65	22.35 น.	47.8	54.0	45.6	21 ธ.ค. 65	0.35 น.	45.1	48.8	44.6
20 ธ.ค. 65	20.40 น.	52.7	67.7	47.0	20 ธ.ค. 65	22.40 น.	48.1	58.0	45.2	21 ธ.ค. 65	0.40 น.	45.7	50.1	44.8
20 ธ.ค. 65	20.45 น.	53.5	66.3	48.6	20 ธ.ค. 65	22.45 น.	45.8	55.2	44.6	21 ธ.ค. 65	0.45 น.	46.0	54.4	44.6
20 ธ.ค. 65	20.50 น.	47.2	60.0	44.0	20 ธ.ค. 65	22.50 น.	46.5	56.6	44.4	21 ธ.ค. 65	0.50 น.	45.2	49.2	44.4
20 ธ.ค. 65	20.55 น.	50.0	60.8	45.6	20 ธ.ค. 65	22.55 น.	47.7	57.6	44.0	21 ธ.ค. 65	0.55 น.	51.9	65.8	43.8
20 ธ.ค. 65	21.00 น.	48.3	68.2	44.6	20 ธ.ค. 65	23.00 น.	45.8	52.6	44.0	21 ธ.ค. 65	01.00 น.	44.4	52.6	43.4
20 ธ.ค. 65	21.05 น.	52.1	69.5	45.0	20 ธ.ค. 65	23.05 น.	46.4	55.3	44.2	21 ธ.ค. 65	01.05 น.	48.1	63.9	43.6
20 ธ.ค. 65	21.10 น.	47.3	53.4	44.6	20 ธ.ค. 65	23.10 น.	48.2	62.8	44.2	21 ธ.ค. 65	01.10 น.	49.5	64.6	44.0
20 ธ.ค. 65	21.15 น.	48.6	58.5	44.8	20 ธ.ค. 65	23.15 น.	45.5	52.1	44.4	21 ธ.ค. 65	01.15 น.	45.8	55.1	43.6
20 ธ.ค. 65	21.20 น.	51.2	63.9	45.4	20 ธ.ค. 65	23.20 น.	46.1	54.8	44.6	21 ธ.ค. 65	01.20 น.	46.0	53.1	43.6
20 ธ.ค. 65	21.25 น.	46.8	56.9	44.8	20 ธ.ค. 65	23.25 น.	46.3	58.3	44.6	21 ธ.ค. 65	01.25 น.	44.7	51.5	43.6
20 ธ.ค. 65	21.30 น.	47.8	60.2	44.8	20 ธ.ค. 65	23.30 น.	48.6	60.2	44.4	21 ธ.ค. 65	01.30 น.	45.7	53.4	43.8
20 ธ.ค. 65	21.35 น.	47.7	63.1	44.6	20 ธ.ค. 65	23.35 น.	50.2	64.0	44.2	21 ธ.ค. 65	01.35 น.	470	54.4	44.2
20 ธ.ค. 65	21.40 น.	48.8	57.6	45.0	20 ธ.ค. 65	23.40 น.	47.9	59.8	43.6	21 ธ.ค. 65	01.40 น.	45.8	53.5	44.0
20 ธ.ค. 65	21.45 น.	51.3	64.5	45.2	20 ธ.ค. 65	23.45 น.	50.4	60.1	44.2	21 ธ.ค. 65	01.45 น.	45.1	53.3	44.2
20 ธ.ค. 65	21.50 น.	52.0	66.4	44.6	20 ธ.ค. 65	23.50 น.	45.1	54.8	44.2	21 ธ.ค. 65	01.50 น.	48.5	63.3	44.8
20 ธ.ค. 65	21.55 น.	46.6	62.6	44.6	20 ธ.ค. 65	23.55 น.	46.8	55.2	44.6	21 ธ.ค. 65	01.55 น.	47.6	61.6	44.8

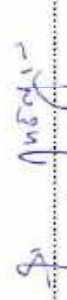
ชื่อผู้ตรวจวัด/วิเคราะห์: บริษัท เอลส์ แอนด์ เอ็นไวเทค จำกัด

ชื่อผู้บันทึก (ประจำสถานีตรวจวัด): นายวรุต สานะอภัย และ นายสาสกร พมอทอง

ชื่อผู้ตรวจสอบ/ควบคุม: นายรุ่ง ฤทธิญาณ



(นายประสาธน์ เอี่ยมแสลม)
ผู้จัดการทั่วไป



(นายรุ่ง ฤทธิญาณ)
กรรมการผู้จัดการ

ตำแหน่งกึ่งกลางถนนตัด: บ้านที่ติดโรงงานมากที่สุดในพื้นที่ ตำบลเพี้ยก้ง UTM ของสถานีตรวจวัด: 47P 616488E 1745013N

วันที่ตรวจ	เวลาตรวจวัด	L _{Aeq}	L _{max}	L ₉₀	วันที่ตรวจ	เวลาตรวจวัด	L _{Aeq}	L _{max}	L ₉₀	วันที่ตรวจ	เวลาตรวจวัด	L _{Aeq}	L _{max}	L ₉₀
21 ธ.ค. 65	02:00 น.	46.0	52.8	44.4	21 ธ.ค. 65	04:00 น.	57.7	63.7	53.0	21 ธ.ค. 65	06:00 น.	52.8	60.9	48.0
21 ธ.ค. 65	02:05 น.	47.0	66.4	44.2	21 ธ.ค. 65	04:05 น.	56.5	62.3	51.6	21 ธ.ค. 65	06:05 น.	53.1	63.2	48.4
21 ธ.ค. 65	02:10 น.	44.8	59.1	44.0	21 ธ.ค. 65	04:10 น.	57.9	64.2	54.0	21 ธ.ค. 65	06:10 น.	53.3	60.9	49.2
21 ธ.ค. 65	02:15 น.	46.9	58.5	44.4	21 ธ.ค. 65	04:15 น.	58.2	65.7	54.4	21 ธ.ค. 65	06:15 น.	54.0	65.2	49.4
21 ธ.ค. 65	02:20 น.	46.7	55.3	44.2	21 ธ.ค. 65	04:20 น.	58.0	65.1	54.4	21 ธ.ค. 65	06:20 น.	51.8	59.8	48.2
21 ธ.ค. 65	02:25 น.	49.7	61.7	44.8	21 ธ.ค. 65	04:25 น.	57.4	66.3	54.4	21 ธ.ค. 65	06:25 น.	53.5	63.6	48.0
21 ธ.ค. 65	02:30 น.	45.9	53.4	44.6	21 ธ.ค. 65	04:30 น.	57.9	66.1	54.8	21 ธ.ค. 65	06:30 น.	52.2	61.9	47.0
21 ธ.ค. 65	02:35 น.	47.1	55.6	44.6	21 ธ.ค. 65	04:35 น.	58.2	67.6	54.8	21 ธ.ค. 65	06:35 น.	53.2	66.3	48.3
21 ธ.ค. 65	02:40 น.	46.5	56.9	45.0	21 ธ.ค. 65	04:40 น.	57.7	66.3	54.6	21 ธ.ค. 65	06:40 น.	55.8	72.1	49.6
21 ธ.ค. 65	02:45 น.	47.7	54.5	45.6	21 ธ.ค. 65	04:45 น.	58.1	68.2	54.8	21 ธ.ค. 65	06:45 น.	53.7	68.6	49.4
21 ธ.ค. 65	02:50 น.	46.2	52.8	45.0	21 ธ.ค. 65	04:50 น.	57.0	66.0	54.0	21 ธ.ค. 65	06:50 น.	52.5	63.8	48.0
21 ธ.ค. 65	02:55 น.	47.7	56.3	45.0	21 ธ.ค. 65	04:55 น.	57.3	65.0	54.2	21 ธ.ค. 65	06:55 น.	51.5	65.4	48.4
21 ธ.ค. 65	03:00 น.	47.9	56.0	45.4	21 ธ.ค. 65	05:00 น.	56.7	62.4	54.2	21 ธ.ค. 65	07:00 น.	52.8	69.0	49.0
21 ธ.ค. 65	03:05 น.	48.5	57.1	45.8	21 ธ.ค. 65	05:05 น.	57.9	64.7	55.0	21 ธ.ค. 65	07:05 น.	51.6	59.4	47.8
21 ธ.ค. 65	03:10 น.	46.6	51.4	45.4	21 ธ.ค. 65	05:10 น.	59.2	71.7	54.8	21 ธ.ค. 65	07:10 น.	52.1	64.2	47.4
21 ธ.ค. 65	03:15 น.	49.0	60.3	46.2	21 ธ.ค. 65	05:15 น.	56.0	65.1	51.8	21 ธ.ค. 65	07:15 น.	60.0	84.3	54.7
21 ธ.ค. 65	03:20 น.	47.5	52.2	46.2	21 ธ.ค. 65	05:20 น.	54.1	67.3	48.6	21 ธ.ค. 65	07:20 น.	52.6	61.8	47.6
21 ธ.ค. 65	03:25 น.	50.2	63.5	46.6	21 ธ.ค. 65	05:25 น.	53.8	63.5	50.4	21 ธ.ค. 65	07:25 น.	53.5	64.2	49.1
21 ธ.ค. 65	03:30 น.	51.4	62.4	47.0	21 ธ.ค. 65	05:30 น.	53.3	61.9	50.2	21 ธ.ค. 65	07:30 น.	53.8	62.4	49.0
21 ธ.ค. 65	03:35 น.	48.1	60.9	46.0	21 ธ.ค. 65	05:35 น.	53.9	66.2	49.8	21 ธ.ค. 65	07:35 น.	54.8	60.2	49.4
21 ธ.ค. 65	03:40 น.	47.8	56.0	45.6	21 ธ.ค. 65	05:40 น.	53.5	72.5	49.8	21 ธ.ค. 65	07:40 น.	54.3	72.3	49.6
21 ธ.ค. 65	03:45 น.	52.2	63.9	46.0	21 ธ.ค. 65	05:45 น.	56.5	73.0	49.0	21 ธ.ค. 65	07:45 น.	52.6	65.4	48.2
21 ธ.ค. 65	03:50 น.	52.7	61.0	49.2	21 ธ.ค. 65	05:50 น.	55.6	73.9	51.2	21 ธ.ค. 65	07:50 น.	53.3	67.5	49.0
21 ธ.ค. 65	03:55 น.	54.1	64.8	50.0	21 ธ.ค. 65	05:55 น.	56.1	71.0	50.0	21 ธ.ค. 65	07:55 น.	51.7	61.9	47.2

ชื่อผู้ตรวจวัด/วิเคราะห์: บริษัท เฮอร์ เฮลท์ เทคโนโลยี จำกัด ชื่อผู้รับพื้นที่ (ประจำสำนักงาน): นายอริยพงษ์ อังทอง ชื่อผู้ตรวจสอบ/ควบคุม: นายรุ่ง ฤทธิญาณ


(นายประสาธน์ เจริญพัฒน์)
ผู้จัดการทั่วไป


(นายรุ่ง ฤทธิญาณ)
กรรมการผู้จัดการ

ตำแหน่งกึ่งกลางถนนวัด: บ้านที่ติดโรงงานมากที่สุดในพื้นที่ ตำแหน่งกึ่งกลาง UTM ของสถานีตรวจวัด: 47P 616488E 1745013N

วันที่ตรวจ	เวลาที่ตรวจ	Lmax	L90	วันที่ตรวจ	เวลาที่ตรวจ	Lmax	L90	วันที่ตรวจ	เวลาที่ตรวจ	Lmax	L90	วันที่ตรวจ	เวลาที่ตรวจ	Lmax	L90
21 ธ.ค. 65	08.00 น.	59.6	49.6	21 ธ.ค. 65	10.00 น.	51.7	47.0	21 ธ.ค. 65	12.00 น.	64.8	47.0	21 ธ.ค. 65	12.00 น.	66.0	47.3
21 ธ.ค. 65	08.05 น.	51.9	48.0	21 ธ.ค. 65	10.05 น.	50.2	46.8	21 ธ.ค. 65	12.05 น.	68.2	46.8	21 ธ.ค. 65	12.05 น.	69.6	47.6
21 ธ.ค. 65	08.10 น.	53.0	48.4	21 ธ.ค. 65	10.10 น.	56.9	50.6	21 ธ.ค. 65	12.10 น.	68.8	50.6	21 ธ.ค. 65	12.10 น.	63.0	47.8
21 ธ.ค. 65	08.15 น.	52.1	48.0	21 ธ.ค. 65	10.15 น.	51.3	46.6	21 ธ.ค. 65	12.15 น.	67.3	46.6	21 ธ.ค. 65	12.15 น.	67.2	49.0
21 ธ.ค. 65	08.20 น.	51.7	46.6	21 ธ.ค. 65	10.20 น.	49.1	44.0	21 ธ.ค. 65	12.20 น.	62.9	44.0	21 ธ.ค. 65	12.20 น.	65.4	45.2
21 ธ.ค. 65	08.25 น.	51.9	46.0	21 ธ.ค. 65	10.25 น.	51.2	47.6	21 ธ.ค. 65	12.25 น.	64.6	47.6	21 ธ.ค. 65	12.25 น.	66.6	48.2
21 ธ.ค. 65	08.30 น.	53.1	47.0	21 ธ.ค. 65	10.30 น.	52.8	47.2	21 ธ.ค. 65	12.30 น.	64.9	47.2	21 ธ.ค. 65	12.30 น.	65.5	48.6
21 ธ.ค. 65	08.35 น.	51.8	46.4	21 ธ.ค. 65	10.35 น.	48.7	44.6	21 ธ.ค. 65	12.35 น.	60.6	44.6	21 ธ.ค. 65	12.35 น.	61.9	46.4
21 ธ.ค. 65	08.40 น.	52.1	46.4	21 ธ.ค. 65	10.40 น.	48.8	44.2	21 ธ.ค. 65	12.40 น.	61.0	44.2	21 ธ.ค. 65	12.40 น.	64.0	46.4
21 ธ.ค. 65	08.45 น.	54.7	48.4	21 ธ.ค. 65	10.45 น.	55.8	50.2	21 ธ.ค. 65	12.45 น.	69.0	50.2	21 ธ.ค. 65	12.45 น.	60.2	44.8
21 ธ.ค. 65	08.50 น.	52.0	48.4	21 ธ.ค. 65	10.50 น.	57.3	54.5	21 ธ.ค. 65	12.50 น.	67.1	54.5	21 ธ.ค. 65	12.50 น.	64.8	44.4
21 ธ.ค. 65	08.55 น.	53.3	49.0	21 ธ.ค. 65	10.55 น.	56.2	50.6	21 ธ.ค. 65	12.55 น.	65.0	50.6	21 ธ.ค. 65	12.55 น.	60.4	44.6
21 ธ.ค. 65	09.00 น.	51.0	46.2	21 ธ.ค. 65	11.00 น.	54.6	47.0	21 ธ.ค. 65	13.00 น.	64.5	47.0	21 ธ.ค. 65	13.00 น.	58.8	44.4
21 ธ.ค. 65	09.05 น.	49.6	45.8	21 ธ.ค. 65	11.05 น.	49.4	44.6	21 ธ.ค. 65	13.05 น.	61.1	44.6	21 ธ.ค. 65	13.05 น.	58.3	44.3
21 ธ.ค. 65	09.10 น.	50.6	46.8	21 ธ.ค. 65	11.10 น.	52.3	48.6	21 ธ.ค. 65	13.10 น.	68.8	48.6	21 ธ.ค. 65	13.10 น.	66.6	48.3
21 ธ.ค. 65	09.15 น.	54.8	51.2	21 ธ.ค. 65	11.15 น.	49.2	44.0	21 ธ.ค. 65	13.15 น.	63.3	44.0	21 ธ.ค. 65	13.15 น.	65.3	46.6
21 ธ.ค. 65	09.20 น.	51.0	46.6	21 ธ.ค. 65	11.20 น.	49.4	44.2	21 ธ.ค. 65	13.20 น.	62.5	44.2	21 ธ.ค. 65	13.20 น.	67.5	47.2
21 ธ.ค. 65	09.25 น.	52.8	48.2	21 ธ.ค. 65	11.25 น.	49.6	45.6	21 ธ.ค. 65	13.25 น.	61.9	45.6	21 ธ.ค. 65	13.25 น.	63.5	46.0
21 ธ.ค. 65	09.30 น.	53.4	49.6	21 ธ.ค. 65	11.30 น.	49.2	45.4	21 ธ.ค. 65	13.30 น.	56.7	45.4	21 ธ.ค. 65	13.30 น.	64.3	46.4
21 ธ.ค. 65	09.35 น.	49.5	45.2	21 ธ.ค. 65	11.35 น.	50.6	47.3	21 ธ.ค. 65	13.35 น.	64.8	47.3	21 ธ.ค. 65	13.35 น.	70.6	49.0
21 ธ.ค. 65	09.40 น.	50.2	46.0	21 ธ.ค. 65	11.40 น.	48.6	43.4	21 ธ.ค. 65	13.40 น.	59.3	43.4	21 ธ.ค. 65	13.40 น.	63.0	48.2
21 ธ.ค. 65	09.45 น.	52.3	47.0	21 ธ.ค. 65	11.45 น.	54.5	50.5	21 ธ.ค. 65	13.45 น.	67.6	50.5	21 ธ.ค. 65	13.45 น.	60.7	46.2
21 ธ.ค. 65	09.50 น.	48.4	44.0	21 ธ.ค. 65	11.50 น.	52.7	47.5	21 ธ.ค. 65	13.50 น.	67.7	47.5	21 ธ.ค. 65	13.50 น.	62.3	46.6
21 ธ.ค. 65	09.55 น.	51.4	47.2	21 ธ.ค. 65	11.55 น.	51.0	47.0	21 ธ.ค. 65	13.55 น.	70.0	47.0	21 ธ.ค. 65	13.55 น.	65.3	47.4

ชื่อผู้ตรวจวัด/วิเคราะห์: บริษัท เฮอร์ เฮลท์ เอ็นไวเทค จำกัด

ชื่อผู้บันทึก (ประจำสถานีตรวจวัด): นายวรุต สานักงรัมย์ และ นายสาธิต หนองพอก

ชื่อผู้ตรวจสอบ/ควบคุม: นายรุ่ง ฤทธิญาณ


(นายประสาธน์ เจริญพัฒน์)
ผู้จัดการทั่วไป



(นายรุ่ง ฤทธิญาณ)
กรรมการผู้จัดการ

ตำแหน่งกักตุนขยะอันตราย: บ้านที่ติดโรงงานมากที่สุดได้โรงงานไฟฟ้า ตำแหน่งกักตุน UTM ของสถานีตำรวจวัด: 47P 616488E 1745013N

วันที่ตรวจ	เวลาที่ตรวจ	LAeq	Lmax	L90	วันที่ตรวจ	เวลาที่ตรวจ	LAeq	Lmax	L90	วันที่ตรวจ	เวลาที่ตรวจ	LAeq	Lmax	L90
21 ธ.ค. 65	14.00 น.	53.5	68.4	48.2	21 ธ.ค. 65	16.00 น.	56.4	66.4	51.6	21 ธ.ค. 65	18.00 น.	54.2	67.5	50.6
21 ธ.ค. 65	14.05 น.	50.6	61.5	56.6	21 ธ.ค. 65	16.05 น.	55.9	61.9	52.2	21 ธ.ค. 65	18.05 น.	51.4	63.6	47.4
21 ธ.ค. 65	14.10 น.	52.5	62.5	46.6	21 ธ.ค. 65	16.10 น.	53.3	67.5	48.4	21 ธ.ค. 65	18.10 น.	52.9	61.1	48.6
21 ธ.ค. 65	14.15 น.	51.9	63.1	57.2	21 ธ.ค. 65	16.15 น.	53.6	68.5	49.4	21 ธ.ค. 65	18.15 น.	53.3	66.7	49.8
21 ธ.ค. 65	14.20 น.	52.8	67.4	57.8	21 ธ.ค. 65	16.20 น.	51.4	59.1	46.8	21 ธ.ค. 65	18.20 น.	52.7	62.8	48.8
21 ธ.ค. 65	14.25 น.	56.1	72.3	51.8	21 ธ.ค. 65	16.25 น.	51.9	62.8	47.6	21 ธ.ค. 65	18.25 น.	51.3	60.5	48.6
21 ธ.ค. 65	14.30 น.	51.3	65.3	46.8	21 ธ.ค. 65	16.30 น.	54.8	73.6	51.8	21 ธ.ค. 65	18.30 น.	51.8	58.5	49.4
21 ธ.ค. 65	14.35 น.	56.1	66.9	51.6	21 ธ.ค. 65	16.35 น.	51.4	65.4	47.4	21 ธ.ค. 65	18.35 น.	52.5	57.8	49.2
21 ธ.ค. 65	14.40 น.	53.7	71.2	48.6	21 ธ.ค. 65	16.40 น.	53.3	67.7	48.8	21 ธ.ค. 65	18.40 น.	52.8	66.5	48.2
21 ธ.ค. 65	14.45 น.	58.0	73.4	52.2	21 ธ.ค. 65	16.45 น.	59.3	73.2	54.8	21 ธ.ค. 65	18.45 น.	51.2	60.4	48.6
21 ธ.ค. 65	14.50 น.	53.6	62.1	49.6	21 ธ.ค. 65	16.50 น.	54.5	70.6	49.0	21 ธ.ค. 65	18.50 น.	57.7	68.1	52.0
21 ธ.ค. 65	14.55 น.	57.0	76.0	51.4	21 ธ.ค. 65	16.55 น.	52.2	59.7	49.6	21 ธ.ค. 65	18.55 น.	53.9	60.5	50.2
21 ธ.ค. 65	15.00 น.	53.6	67.2	49.8	21 ธ.ค. 65	17.00 น.	55.2	69.5	50.4	21 ธ.ค. 65	19.00 น.	51.7	61.0	48.6
21 ธ.ค. 65	15.05 น.	53.0	64.7	48.7	21 ธ.ค. 65	17.05 น.	56.5	71.8	51.2	21 ธ.ค. 65	19.05 น.	53.5	63.9	49.6
21 ธ.ค. 65	15.10 น.	54.9	69.4	50.2	21 ธ.ค. 65	17.10 น.	52.4	61.8	49.2	21 ธ.ค. 65	19.10 น.	52.0	61.7	49.6
21 ธ.ค. 65	15.15 น.	51.7	61.0	48.0	21 ธ.ค. 65	17.15 น.	52.9	64.1	49.0	21 ธ.ค. 65	19.15 น.	50.2	57.5	47.0
21 ธ.ค. 65	15.20 น.	55.8	67.5	50.0	21 ธ.ค. 65	17.20 น.	53.3	60.1	49.8	21 ธ.ค. 65	19.20 น.	50.9	61.8	47.2
21 ธ.ค. 65	15.25 น.	56.6	62.3	51.8	21 ธ.ค. 65	17.25 น.	53.4	66.2	49.8	21 ธ.ค. 65	19.25 น.	52.7	67.6	48.6
21 ธ.ค. 65	15.30 น.	56.8	62.6	51.4	21 ธ.ค. 65	17.30 น.	53.4	65.1	50.4	21 ธ.ค. 65	19.30 น.	49.6	58.3	46.6
21 ธ.ค. 65	15.35 น.	56.8	66.1	53.0	21 ธ.ค. 65	17.35 น.	50.9	57.1	47.8	21 ธ.ค. 65	19.35 น.	54.1	65.3	49.2
21 ธ.ค. 65	15.40 น.	56.6	65.3	52.8	21 ธ.ค. 65	17.40 น.	52.1	61.5	49.0	21 ธ.ค. 65	19.40 น.	51.6	72.7	48.8
21 ธ.ค. 65	15.45 น.	54.8	62.0	50.0	21 ธ.ค. 65	17.45 น.	53.7	67.1	49.6	21 ธ.ค. 65	19.45 น.	54.1	64.2	49.4
21 ธ.ค. 65	15.50 น.	56.9	67.7	53.0	21 ธ.ค. 65	17.50 น.	52.7	64.6	49.2	21 ธ.ค. 65	19.50 น.	48.9	55.9	46.4
21 ธ.ค. 65	15.55 น.	55.6	62.6	49.6	21 ธ.ค. 65	17.55 น.	55.4	74.5	50.2	21 ธ.ค. 65	19.55 น.	51.6	60.9	47.4

ชื่อผู้ตรวจวัด/วิเคราะห์: บริษัท เอนด์ เอ็นโวลท์ จำกัด ชื่อผู้บันทึก (ประจำสถานีตรวจวัด): นายวราวุธ สว่างทรัพย์ และ นายภาสกร หมอนทอง ชื่อผู้ตรวจสอบ/ควบคุม: นายรุ่ง ฤทธิญาณ


(นายประสาธน์ เอ็นแอนด์)
ผู้จัดการทั่วไป


(นายรุ่ง ฤทธิญาณ)
กรรมการผู้จัดการ

ตำแหน่งกึ่งกลางถนนวัด: บ้านที่ติดโรงงานมากที่สุดวัดได้โรงงานไฟฟ้า ตำแหน่งกึ่งกลาง UTM ของสถานีตรวจวัด: 47P 616488E 1745013N

วันที่ตรวจ	เวลาตรวจวัด	L _{Aeq}	L _{max}	L90	วันที่ตรวจ	เวลาตรวจวัด	L _{Aeq}	L _{max}	L90	วันที่ตรวจ	เวลาตรวจวัด	L _{Aeq}	L _{max}	L90
21 ธ.ค. 65	20.00 น.	55.1	63.7	49.1	21 ธ.ค. 65	22.00 น.	48.7	64.4	46.0	22 ธ.ค. 65	0.00 น.	53.1	64.0	49.0
21 ธ.ค. 65	20.05 น.	51.9	60.4	46.6	21 ธ.ค. 65	22.05 น.	48.3	61.2	45.8	22 ธ.ค. 65	0.05 น.	50.4	60.8	46.4
21 ธ.ค. 65	20.10 น.	50.7	62.4	46.6	21 ธ.ค. 65	22.10 น.	48.3	56.9	45.2	22 ธ.ค. 65	0.10 น.	48.5	58.0	44.0
21 ธ.ค. 65	20.15 น.	48.9	57.8	45.0	21 ธ.ค. 65	22.15 น.	47.6	53.1	44.0	22 ธ.ค. 65	0.15 น.	51.4	61.0	48.9
21 ธ.ค. 65	20.20 น.	49.1	57.7	44.8	21 ธ.ค. 65	22.20 น.	49.4	58.4	45.4	22 ธ.ค. 65	0.20 น.	50.0	58.3	48.0
21 ธ.ค. 65	20.25 น.	48.6	62.6	45.2	21 ธ.ค. 65	22.25 น.	51.7	67.3	47.4	22 ธ.ค. 65	0.25 น.	52.9	64.8	47.4
21 ธ.ค. 65	20.30 น.	50.9	61.4	57.6	21 ธ.ค. 65	22.30 น.	51.3	67.0	47.0	22 ธ.ค. 65	0.30 น.	53.9	67.7	49.0
21 ธ.ค. 65	20.35 น.	49.6	63.0	45.4	21 ธ.ค. 65	22.35 น.	48.2	59.6	45.4	22 ธ.ค. 65	0.35 น.	50.9	62.4	47.6
21 ธ.ค. 65	20.40 น.	49.0	61.5	45.8	21 ธ.ค. 65	22.40 น.	49.9	64.8	46.0	22 ธ.ค. 65	0.40 น.	49.1	59.1	45.6
21 ธ.ค. 65	20.45 น.	53.5	65.0	48.2	21 ธ.ค. 65	22.45 น.	48.4	58.2	45.8	22 ธ.ค. 65	0.45 น.	47.5	54.7	45.4
21 ธ.ค. 65	20.50 น.	53.6	65.0	48.4	21 ธ.ค. 65	22.50 น.	53.5	68.4	48.0	22 ธ.ค. 65	0.50 น.	50.1	58.9	47.0
21 ธ.ค. 65	20.55 น.	50.2	61.1	47.2	21 ธ.ค. 65	22.55 น.	46.0	52.7	44.8	22 ธ.ค. 65	0.55 น.	48.3	63.1	45.2
21 ธ.ค. 65	21.00 น.	51.2	64.8	47.8	21 ธ.ค. 65	23.00 น.	48.9	55.1	46.2	22 ธ.ค. 65	01.00 น.	49.7	64.9	45.4
21 ธ.ค. 65	21.05 น.	47.3	54.5	45.0	21 ธ.ค. 65	23.05 น.	52.2	62.7	47.6	22 ธ.ค. 65	01.05 น.	50.0	61.7	47.0
21 ธ.ค. 65	21.10 น.	52.0	61.6	47.5	21 ธ.ค. 65	23.10 น.	48.5	55.7	45.8	22 ธ.ค. 65	01.10 น.	49.1	62.4	45.2
21 ธ.ค. 65	21.15 น.	50.8	60.4	46.6	21 ธ.ค. 65	23.15 น.	49.0	58.9	46.2	22 ธ.ค. 65	01.15 น.	46.6	56.1	44.0
21 ธ.ค. 65	21.20 น.	56.5	63.2	51.4	21 ธ.ค. 65	23.20 น.	49.5	57.0	46.4	22 ธ.ค. 65	01.20 น.	52.4	70.7	47.4
21 ธ.ค. 65	21.25 น.	57.1	67.0	51.8	21 ธ.ค. 65	23.25 น.	51.7	65.0	47.8	22 ธ.ค. 65	01.25 น.	50.9	65.2	47.5
21 ธ.ค. 65	21.30 น.	53.5	65.3	48.8	21 ธ.ค. 65	23.30 น.	52.8	64.7	47.9	22 ธ.ค. 65	01.30 น.	49.5	58.2	45.2
21 ธ.ค. 65	21.35 น.	54.8	69.9	49.1	21 ธ.ค. 65	23.35 น.	51.0	63.6	48.0	22 ธ.ค. 65	01.35 น.	52.1	66.6	47.6
21 ธ.ค. 65	21.40 น.	51.9	64.7	46.6	21 ธ.ค. 65	23.40 น.	56.2	63.8	51.5	22 ธ.ค. 65	01.40 น.	48.4	63.7	44.4
21 ธ.ค. 65	21.45 น.	49.3	63.7	45.2	21 ธ.ค. 65	23.45 น.	55.6	63.4	51.4	22 ธ.ค. 65	01.45 น.	57.4	75.0	49.0
21 ธ.ค. 65	21.50 น.	56.1	72.1	51.2	21 ธ.ค. 65	23.50 น.	56.3	63.9	52.3	22 ธ.ค. 65	01.50 น.	54.2	64.7	49.4
21 ธ.ค. 65	21.55 น.	51.1	63.7	49.3	21 ธ.ค. 65	23.55 น.	53.1	61.5	48.6	22 ธ.ค. 65	01.55 น.	50.3	60.5	47.0

ชื่อผู้ตรวจวัด/วิเคราะห์: บริษัท เฮอร์ เฮลท์ เอ็นไวเทค จำกัด ชื่อผู้รับพัก (ประจำสถานีตรวจวัด): นายวรุต สาแก้วรัมย์ และ นายสาทร หมอทอง ชื่อผู้ตรวจสอบ/ควบคุม: นายรุ่ง ฤทธิญาณ



(นายประสาธน์ เอี่ยมแหลม)
ผู้จัดการทั่วไป



(นายรุ่ง ฤทธิญาณ)
กรรมการผู้จัดการ

ตำแหน่งพื้นที่สถานีตรวจวัด: บ้านที่ติดโรงงานมากที่สุดที่ได้ติดตั้งได้โรงงานไฟฟ้า ตำแหน่งพื้นที่ UTM ของสถานีตรวจวัด: 47P 616488E 1745013N

วันที่ตรวจ	เวลาตรวจวัด	L _{Aeq}	L _{max}	L ₉₀	วันที่ตรวจ	เวลาตรวจวัด	L _{Aeq}	L _{max}	L ₉₀	วันที่ตรวจ	เวลาตรวจวัด	L _{Aeq}	L _{max}	L ₉₀
22 ธ.ค. 65	02.00 น.	51.9	67.8	48.4	22 ธ.ค. 65	04.00 น.	55.2	63.0	50.0	22 ธ.ค. 65	06.00 น.	54.2	64.7	49.6
22 ธ.ค. 65	02.05 น.	53.9	67.9	48.8	22 ธ.ค. 65	04.05 น.	57.5	62.0	53.6	22 ธ.ค. 65	06.05 น.	55.2	63.2	50.1
22 ธ.ค. 65	02.10 น.	48.5	67.5	45.0	22 ธ.ค. 65	04.10 น.	56.1	62.0	51.8	22 ธ.ค. 65	06.10 น.	57.9	67.1	52.8
22 ธ.ค. 65	02.15 น.	50.7	66.9	45.2	22 ธ.ค. 65	04.15 น.	57.1	62.7	53.2	22 ธ.ค. 65	06.15 น.	53.9	66.0	49.6
22 ธ.ค. 65	02.20 น.	51.3	67.9	47.6	22 ธ.ค. 65	04.20 น.	57.1	66.3	53.6	22 ธ.ค. 65	06.20 น.	55.7	73.3	49.4
22 ธ.ค. 65	02.25 น.	47.5	58.4	44.8	22 ธ.ค. 65	04.25 น.	56.8	67.0	52.8	22 ธ.ค. 65	06.25 น.	53.1	64.2	49.4
22 ธ.ค. 65	02.30 น.	48.8	60.0	44.6	22 ธ.ค. 65	04.30 น.	56.8	66.9	53.0	22 ธ.ค. 65	06.30 น.	54.0	65.9	49.2
22 ธ.ค. 65	02.35 น.	46.8	52.1	44.6	22 ธ.ค. 65	04.35 น.	56.1	67.0	52.2	22 ธ.ค. 65	06.35 น.	53.3	63.1	48.8
22 ธ.ค. 65	02.40 น.	50.5	60.4	47.3	22 ธ.ค. 65	04.40 น.	56.3	65.2	53.0	22 ธ.ค. 65	06.40 น.	52.1	60.5	48.2
22 ธ.ค. 65	02.45 น.	55.8	65.7	49.2	22 ธ.ค. 65	04.45 น.	56.4	64.7	53.2	22 ธ.ค. 65	06.45 น.	52.2	62.0	46.2
22 ธ.ค. 65	02.50 น.	55.2	62.8	49.6	22 ธ.ค. 65	04.50 น.	56.7	67.1	53.2	22 ธ.ค. 65	06.50 น.	51.6	61.5	46.2
22 ธ.ค. 65	02.55 น.	54.5	61.8	48.6	22 ธ.ค. 65	04.55 น.	57.9	70.6	52.8	22 ธ.ค. 65	06.55 น.	53.8	64.7	49.2
22 ธ.ค. 65	03.00 น.	54.1	62.4	48.0	22 ธ.ค. 65	05.00 น.	57.1	64.9	53.8	22 ธ.ค. 65	07.00 น.	50.2	60.9	46.0
22 ธ.ค. 65	03.05 น.	53.7	61.9	49.2	22 ธ.ค. 65	05.05 น.	56.1	63.3	53.6	22 ธ.ค. 65	07.05 น.	51.2	60.7	46.0
22 ธ.ค. 65	03.10 น.	49.4	58.3	46.4	22 ธ.ค. 65	05.10 น.	55.8	62.4	52.6	22 ธ.ค. 65	07.10 น.	52.9	63.1	47.6
22 ธ.ค. 65	03.15 น.	49.4	57.4	46.0	22 ธ.ค. 65	05.15 น.	53.2	67.4	50.0	22 ธ.ค. 65	07.15 น.	51.5	63.7	46.4
22 ธ.ค. 65	03.20 น.	48.2	59.8	46.2	22 ธ.ค. 65	05.20 น.	54.2	65.7	50.8	22 ธ.ค. 65	07.20 น.	51.9	60.2	45.8
22 ธ.ค. 65	03.25 น.	49.0	56.2	46.4	22 ธ.ค. 65	05.25 น.	53.7	65.9	50.6	22 ธ.ค. 65	07.25 น.	51.3	60.5	45.8
22 ธ.ค. 65	03.30 น.	49.1	56.4	46.6	22 ธ.ค. 65	05.30 น.	53.6	61.3	49.6	22 ธ.ค. 65	07.30 น.	51.8	64.6	46.0
22 ธ.ค. 65	03.35 น.	52.5	62.2	49.0	22 ธ.ค. 65	05.35 น.	54.7	67.3	50.1	22 ธ.ค. 65	07.35 น.	51.6	63.3	45.8
22 ธ.ค. 65	03.40 น.	53.4	69.3	47.8	22 ธ.ค. 65	05.40 น.	52.6	69.5	48.8	22 ธ.ค. 65	07.40 น.	50.2	57.0	45.4
22 ธ.ค. 65	03.45 น.	50.3	59.5	46.4	22 ธ.ค. 65	05.45 น.	54.8	66.9	49.4	22 ธ.ค. 65	07.45 น.	54.2	63.9	48.8
22 ธ.ค. 65	03.50 น.	53.6	65.2	47.2	22 ธ.ค. 65	05.50 น.	53.5	63.6	49.0	22 ธ.ค. 65	07.50 น.	52.5	64.2	47.2
22 ธ.ค. 65	03.55 น.	53.8	61.8	49.8	22 ธ.ค. 65	05.55 น.	52.8	61.6	48.0	22 ธ.ค. 65	07.55 น.	52.1	68.0	46.0

ชื่อผู้ตรวจวัด/วิเคราะห์: บริษัท เอลส์ แอนด์ เอ็นไวเทค จำกัด

ชื่อผู้ตรวจสอบ/ควบคุม: นายรุ่ง ฤทธิญาณ


(นายประสาธน์ เอียบแหลม)
ผู้จัดการทั่วไป


(นายรุ่ง ฤทธิญาณ)
กรรมการผู้จัดการ

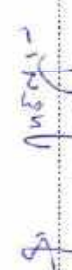
ตำแหน่งกึ่งกลางนิคมอุตสาหกรรม: บ้านที่ติดโรงงานมากที่สุดที่ได้โรงงานไฟฟ้า ตำแหน่งกึ่งกลาง UTM ของสถานีตรวจวัด: 47P 616488E 1745013N

วันที่ตรวจ	เวลาตรวจวัด	L _{Aeq}	L _{max}	L90	วันที่ตรวจ	เวลาตรวจวัด	L _{Aeq}	L _{max}	L90	วันที่ตรวจ	เวลาตรวจวัด	L _{Aeq}	L _{max}	L90
22 ธ.ค. 65	08.00 น.	52.7	61.6	46.8	22 ธ.ค. 65	10.00 น.	50.7	64.1	46.3	22 ธ.ค. 65	12.00 น.	52.3	63.4	45.8
22 ธ.ค. 65	08.05 น.	53.1	61.6	46.8	22 ธ.ค. 65	10.05 น.	53.2	67.1	47.0	22 ธ.ค. 65	12.05 น.	52.1	65.2	45.2
22 ธ.ค. 65	08.10 น.	53.0	71.6	46.0	22 ธ.ค. 65	10.10 น.	54.0	68.2	48.0	22 ธ.ค. 65	12.10 น.	52.9	62.9	45.8
22 ธ.ค. 65	08.15 น.	53.4	66.4	47.6	22 ธ.ค. 65	10.15 น.	51.7	61.5	46.4	22 ธ.ค. 65	12.15 น.	52.6	67.6	47.2
22 ธ.ค. 65	08.20 น.	52.1	64.9	45.6	22 ธ.ค. 65	10.20 น.	51.0	61.1	46.3	22 ธ.ค. 65	12.20 น.	51.8	65.0	47.2
22 ธ.ค. 65	08.25 น.	53.9	64.7	46.8	22 ธ.ค. 65	10.25 น.	49.4	56.4	44.4	22 ธ.ค. 65	12.25 น.	50.7	62.4	45.4
22 ธ.ค. 65	08.30 น.	52.1	59.7	47.4	22 ธ.ค. 65	10.30 น.	49.4	56.5	45.0	22 ธ.ค. 65	12.30 น.	49.5	60.8	43.8
22 ธ.ค. 65	08.35 น.	50.6	59.5	45.8	22 ธ.ค. 65	10.35 น.	55.0	64.3	49.4	22 ธ.ค. 65	12.35 น.	52.3	64.7	46.8
22 ธ.ค. 65	08.40 น.	56.3	77.5	50.5	22 ธ.ค. 65	10.40 น.	55.7	61.5	50.2	22 ธ.ค. 65	12.40 น.	52.4	67.4	46.4
22 ธ.ค. 65	08.45 น.	54.9	70.9	48.0	22 ธ.ค. 65	10.45 น.	54.7	66.2	49.6	22 ธ.ค. 65	12.45 น.	50.7	64.7	46.8
22 ธ.ค. 65	08.50 น.	57.9	74.5	50.4	22 ธ.ค. 65	10.50 น.	50.3	60.5	44.4	22 ธ.ค. 65	12.50 น.	55.6	69.0	50.2
22 ธ.ค. 65	08.55 น.	52.3	63.1	47.4	22 ธ.ค. 65	10.55 น.	52.6	66.8	47.2	22 ธ.ค. 65	12.55 น.	52.9	66.8	48.6
22 ธ.ค. 65	09.00 น.	53.1	67.5	46.0	22 ธ.ค. 65	11.00 น.	47.0	56.1	40.8	22 ธ.ค. 65	13.00 น.	51.8	66.8	45.8
22 ธ.ค. 65	09.05 น.	53.0	61.4	48.0	22 ธ.ค. 65	11.05 น.	51.8	71.5	46.6	22 ธ.ค. 65	13.05 น.	49.8	71.9	44.3
22 ธ.ค. 65	09.10 น.	50.0	57.6	46.4	22 ธ.ค. 65	11.10 น.	50.6	67.1	46.8	22 ธ.ค. 65	13.10 น.	51.7	65.2	47.6
22 ธ.ค. 65	09.15 น.	52.5	66.2	46.2	22 ธ.ค. 65	11.15 น.	50.8	59.0	46.2	22 ธ.ค. 65	13.15 น.	53.2	62.9	49.3
22 ธ.ค. 65	09.20 น.	52.0	65.9	46.8	22 ธ.ค. 65	11.20 น.	49.1	58.2	43.4	22 ธ.ค. 65	13.20 น.	54.6	62.1	49.8
22 ธ.ค. 65	09.25 น.	52.4	62.7	46.8	22 ธ.ค. 65	11.25 น.	49.8	61.8	43.8	22 ธ.ค. 65	13.25 น.	54.4	62.9	49.0
22 ธ.ค. 65	09.30 น.	53.4	65.4	47.2	22 ธ.ค. 65	11.30 น.	48.6	61.8	43.6	22 ธ.ค. 65	13.30 น.	54.2	62.2	49.8
22 ธ.ค. 65	09.35 น.	51.9	63.6	47.8	22 ธ.ค. 65	11.35 น.	50.2	60.5	45.2	22 ธ.ค. 65	13.35 น.	53.2	61.8	47.8
22 ธ.ค. 65	09.40 น.	49.6	59.9	44.6	22 ธ.ค. 65	11.40 น.	52.6	62.8	46.4	22 ธ.ค. 65	13.40 น.	54.7	64.0	49.0
22 ธ.ค. 65	09.45 น.	52.0	63.8	48.4	22 ธ.ค. 65	11.45 น.	52.7	64.5	46.4	22 ธ.ค. 65	13.45 น.	53.3	61.9	48.2
22 ธ.ค. 65	09.50 น.	52.4	63.0	47.9	22 ธ.ค. 65	11.50 น.	53.0	65.8	46.4	22 ธ.ค. 65	13.50 น.	56.5	65.0	51.0
22 ธ.ค. 65	09.55 น.	51.7	61.3	47.0	22 ธ.ค. 65	11.55 น.	52.8	67.0	46.6	22 ธ.ค. 65	13.55 น.	50.7	59.3	44.3

ชื่อผู้ตรวจวัด/วิเคราะห์: บริษัท เอลส์ แอนด์ เอ็นไวเทค จำกัด

ชื่อผู้ตรวจสอบ/ควบคุม: นายรุ่ง ฤทธิญาณ


(นายประสาธน์ เอี่ยมแหลม)
ผู้จัดการทั่วไป


(นายรุ่ง ฤทธิญาณ)
กรรมการผู้จัดการ


ตำแหน่งกักตุนขยะอันตราย: บ้านที่ติดโรงงานมากที่สุดทิศใต้โรงงานไฟฟ้า ตำแหน่งกักตุน UTM ของสถานีตำรวจวัด: 47P 616488E 1745013N

วันที่ตรวจ	เวลาตรวจวัด	L _{Aeq}	L _{max}	L90	วันที่ตรวจ	เวลาตรวจวัด	L _{Aeq}	L _{max}	L90	วันที่ตรวจ	เวลาตรวจวัด	L _{Aeq}	L _{max}	L90
22 ธ.ค. 65	14.00 น.	54.3	69.7	49.5	22 ธ.ค. 65	16.00 น.	54.8	68.9	48.3	22 ธ.ค. 65	18.00 น.	54.8	67.0	49.2
22 ธ.ค. 65	14.05 น.	50.2	63.4	44.0	22 ธ.ค. 65	16.05 น.	52.3	60.7	47.6	22 ธ.ค. 65	18.05 น.	51.6	67.5	47.4
22 ธ.ค. 65	14.10 น.	50.6	60.9	44.8	22 ธ.ค. 65	16.10 น.	51.5	67.0	46.4	22 ธ.ค. 65	18.10 น.	52.7	60.9	47.2
22 ธ.ค. 65	14.15 น.	52.3	63.7	45.6	22 ธ.ค. 65	16.15 น.	52.9	70.0	47.3	22 ธ.ค. 65	18.15 น.	54.1	66.6	50.8
22 ธ.ค. 65	14.20 น.	51.2	66.2	44.0	22 ธ.ค. 65	16.20 น.	51.3	58.8	47.0	22 ธ.ค. 65	18.20 น.	51.4	59.5	48.8
22 ธ.ค. 65	14.25 น.	52.9	63.4	45.0	22 ธ.ค. 65	16.25 น.	54.7	70.8	49.4	22 ธ.ค. 65	18.25 น.	52.5	62.2	48.8
22 ธ.ค. 65	14.30 น.	49.7	61.3	44.8	22 ธ.ค. 65	16.30 น.	52.7	62.0	47.6	22 ธ.ค. 65	18.30 น.	52.0	63.2	46.8
22 ธ.ค. 65	14.35 น.	51.6	61.1	48.0	22 ธ.ค. 65	16.35 น.	55.1	64.7	49.0	22 ธ.ค. 65	18.35 น.	51.5	60.6	48.2
22 ธ.ค. 65	14.40 น.	51.3	65.5	47.8	22 ธ.ค. 65	16.40 น.	55.5	64.9	50.8	22 ธ.ค. 65	18.40 น.	51.8	59.1	47.4
22 ธ.ค. 65	14.45 น.	52.9	65.9	48.1	22 ธ.ค. 65	16.45 น.	53.1	61.0	49.0	22 ธ.ค. 65	18.45 น.	54.0	72.3	49.4
22 ธ.ค. 65	14.50 น.	51.3	65.8	46.2	22 ธ.ค. 65	16.50 น.	53.3	63.0	49.2	22 ธ.ค. 65	18.50 น.	52.5	70.2	47.4
22 ธ.ค. 65	14.55 น.	54.1	68.6	49.2	22 ธ.ค. 65	16.55 น.	54.0	61.2	49.8	22 ธ.ค. 65	18.55 น.	57.1	65.5	51.8
22 ธ.ค. 65	15.00 น.	52.0	64.8	46.6	22 ธ.ค. 65	17.00 น.	52.4	61.6	49.6	22 ธ.ค. 65	19.00 น.	56.3	62.0	51.2
22 ธ.ค. 65	15.05 น.	57.9	72.7	51.3	22 ธ.ค. 65	17.05 น.	51.9	63.8	48.4	22 ธ.ค. 65	19.05 น.	57.4	66.8	51.4
22 ธ.ค. 65	15.10 น.	51.5	62.2	46.2	22 ธ.ค. 65	17.10 น.	53.1	65.2	49.4	22 ธ.ค. 65	19.10 น.	57.4	65.0	51.0
22 ธ.ค. 65	15.15 น.	53.6	64.8	47.2	22 ธ.ค. 65	17.15 น.	50.7	60.8	48.0	22 ธ.ค. 65	19.15 น.	58.2	71.0	53.0
22 ธ.ค. 65	15.20 น.	53.2	66.7	47.8	22 ธ.ค. 65	17.20 น.	52.8	64.9	48.2	22 ธ.ค. 65	19.20 น.	57.7	70.1	51.1
22 ธ.ค. 65	15.25 น.	51.9	64.1	46.4	22 ธ.ค. 65	17.25 น.	52.9	64.5	48.0	22 ธ.ค. 65	19.25 น.	53.7	66.4	47.0
22 ธ.ค. 65	15.30 น.	53.1	67.2	48.2	22 ธ.ค. 65	17.30 น.	54.1	64.4	49.2	22 ธ.ค. 65	19.30 น.	52.4	62.7	47.0
22 ธ.ค. 65	15.35 น.	55.0	68.0	49.8	22 ธ.ค. 65	17.35 น.	52.2	62.6	48.4	22 ธ.ค. 65	19.35 น.	54.9	73.7	47.4
22 ธ.ค. 65	15.40 น.	55.1	68.8	49.2	22 ธ.ค. 65	17.40 น.	51.9	58.7	47.6	22 ธ.ค. 65	19.40 น.	50.1	59.3	46.6
22 ธ.ค. 65	15.45 น.	53.6	71.4	48.6	22 ธ.ค. 65	17.45 น.	52.5	63.2	49.0	22 ธ.ค. 65	19.45 น.	53.6	65.6	47.6
22 ธ.ค. 65	15.50 น.	55.7	73.0	49.0	22 ธ.ค. 65	17.50 น.	53.6	67.7	49.1	22 ธ.ค. 65	19.50 น.	52.0	62.0	47.0
22 ธ.ค. 65	15.55 น.	52.8	61.3	47.6	22 ธ.ค. 65	17.55 น.	60.1	74.0	54.6	22 ธ.ค. 65	19.55 น.	49.9	57.1	46.6

ชื่อผู้ตรวจวัด/วิเคราะห์: บริษัท เอนด์ เอ็นโวลต์ เทคโนโลยี จำกัด

ชื่อผู้บันทึก (ประจำสถานีตรวจวัด): นายวราวุธ สว่างรัมย์ และ นายภาสกร หนองทอง

ชื่อผู้ตรวจสอบ/ควบคุม: นายรุ่ง ฤทธิญาณ


(นายประสาธน์ อุทัยธรรม)
ผู้จัดทำ


(นายรุ่ง ฤทธิญาณ)
กรรมการผู้จัดการ

ตำแหน่งพื้นที่สถานีตรวจวัด: บ้านที่ติดโรงงานมากที่สุดในพื้นที่ ตำบลเพนียด UTM ของสถานีตรวจวัด: 47P 616488E 1745013N

วันที่ตรวจ	เวลาตรวจวัด	LAeq	Lmax	L90	วันที่ตรวจ	เวลาตรวจวัด	LAeq	Lmax	L90	วันที่ตรวจ	เวลาตรวจวัด	LAeq	Lmax	L90
22 ธ.ค. 65	20.00 น.	50.6	62.6	46.0	22 ธ.ค. 65	22.00 น.	48.7	56.0	46.0	23 ธ.ค. 65	0.00 น.	49.0	60.3	45.8
22 ธ.ค. 65	20.05 น.	51.3	59.4	47.4	22 ธ.ค. 65	22.05 น.	48.8	55.2	46.0	23 ธ.ค. 65	0.05 น.	52.1	65.8	47.8
22 ธ.ค. 65	20.10 น.	49.3	57.5	45.6	22 ธ.ค. 65	22.10 น.	49.3	57.6	46.6	23 ธ.ค. 65	0.10 น.	50.0	59.9	46.0
22 ธ.ค. 65	20.15 น.	52.7	60.1	48.0	22 ธ.ค. 65	22.15 น.	51.5	60.8	46.6	23 ธ.ค. 65	0.15 น.	49.6	63.5	46.4
22 ธ.ค. 65	20.20 น.	52.0	62.1	47.6	22 ธ.ค. 65	22.20 น.	51.2	65.1	46.4	23 ธ.ค. 65	0.20 น.	51.2	60.9	47.2
22 ธ.ค. 65	20.25 น.	50.7	60.2	47.0	22 ธ.ค. 65	22.25 น.	53.1	62.8	47.4	23 ธ.ค. 65	0.25 น.	53.2	67.6	48.0
22 ธ.ค. 65	20.30 น.	51.6	60.9	47.6	22 ธ.ค. 65	22.30 น.	50.5	60.9	45.6	23 ธ.ค. 65	0.30 น.	52.5	60.5	46.8
22 ธ.ค. 65	20.35 น.	50.6	57.0	47.4	22 ธ.ค. 65	22.35 น.	48.3	57.2	44.8	23 ธ.ค. 65	0.35 น.	55.2	62.0	46.4
22 ธ.ค. 65	20.40 น.	55.4	66.0	50.3	22 ธ.ค. 65	22.40 น.	50.2	60.3	46.0	23 ธ.ค. 65	0.40 น.	55.7	63.9	49.2
22 ธ.ค. 65	20.45 น.	53.6	66.0	48.0	22 ธ.ค. 65	22.45 น.	48.0	58.3	45.0	23 ธ.ค. 65	0.45 น.	57.2	67.7	51.0
22 ธ.ค. 65	20.50 น.	50.1	57.3	46.0	22 ธ.ค. 65	22.50 น.	47.5	57.5	44.8	23 ธ.ค. 65	0.50 น.	50.7	59.1	46.6
22 ธ.ค. 65	20.55 น.	52.3	65.4	46.0	22 ธ.ค. 65	22.55 น.	49.3	60.3	45.0	23 ธ.ค. 65	0.55 น.	47.8	55.9	45.4
22 ธ.ค. 65	21.00 น.	54.1	62.1	47.6	22 ธ.ค. 65	23.00 น.	48.3	56.3	45.2	23 ธ.ค. 65	01.00 น.	50.2	60.0	47.8
22 ธ.ค. 65	21.05 น.	57.1	66.7	51.4	22 ธ.ค. 65	23.05 น.	47.9	57.7	46.0	23 ธ.ค. 65	01.05 น.	49.9	58.3	46.0
22 ธ.ค. 65	21.10 น.	57.4	72.5	51.2	22 ธ.ค. 65	23.10 น.	52.8	68.3	48.0	23 ธ.ค. 65	01.10 น.	50.4	60.1	46.2
22 ธ.ค. 65	21.15 น.	50.1	56.7	47.6	22 ธ.ค. 65	23.15 น.	49.4	61.2	45.8	23 ธ.ค. 65	01.15 น.	53.0	66.0	48.0
22 ธ.ค. 65	21.20 น.	51.0	59.5	47.2	22 ธ.ค. 65	23.20 น.	45.0	50.8	42.0	23 ธ.ค. 65	01.20 น.	46.8	62.0	44.6
22 ธ.ค. 65	21.25 น.	51.8	64.7	47.2	22 ธ.ค. 65	23.25 น.	51.7	63.6	46.6	23 ธ.ค. 65	01.25 น.	48.2	56.6	45.2
22 ธ.ค. 65	21.30 น.	50.3	59.6	47.0	22 ธ.ค. 65	23.30 น.	50.4	62.9	46.0	23 ธ.ค. 65	01.30 น.	48.6	60.5	44.8
22 ธ.ค. 65	21.35 น.	52.0	66.6	46.6	22 ธ.ค. 65	23.35 น.	53.0	63.9	47.8	23 ธ.ค. 65	01.35 น.	46.1	54.9	44.6
22 ธ.ค. 65	21.40 น.	49.0	58.8	46.5	22 ธ.ค. 65	23.40 น.	56.4	65.2	50.3	23 ธ.ค. 65	01.40 น.	47.4	55.9	45.0
22 ธ.ค. 65	21.45 น.	49.4	61.3	45.8	22 ธ.ค. 65	23.45 น.	55.8	63.9	51.6	23 ธ.ค. 65	01.45 น.	48.0	56.4	45.0
22 ธ.ค. 65	21.50 น.	50.2	62.2	45.4	22 ธ.ค. 65	23.50 น.	54.0	60.2	49.4	23 ธ.ค. 65	01.50 น.	49.3	59.3	44.8
22 ธ.ค. 65	21.55 น.	51.4	63.0	46.0	22 ธ.ค. 65	23.55 น.	51.0	62.5	47.6	23 ธ.ค. 65	01.55 น.	49.6	61.6	44.4

ชื่อผู้ตรวจวัด/วิเคราะห์: บริษัท เฮอร์ เฮลท์ เอเชีย แปซิฟิค จำกัด ชื่อผู้บันทึก (ประจำสถานีตรวจวัด): นายวรุต สานะอภัย และ นายสาธิต หนองทอง ชื่อผู้ตรวจสอบ/ควบคุม: นายรุ่ง ฤทธิญาณ


(นายประสาสน์ เจริญพัฒน์)
ผู้จัดการทั่วไป


(นายรุ่ง ฤทธิญาณ)
กรรมการผู้จัดการ

ตำแหน่งกึ่งกลางถนนวัด: บ้านที่ติดโรงงานมากที่สุดที่ได้ติดตั้งได้โรงงานไฟฟ้า ตำแหน่งกึ่งกลาง UTM ของสถานีตรวจวัด: 47P 616488E 1745013N

วันที่ตรวจ	เวลาตรวจวัด	L _{Aeq}	L _{max}	L90	วันที่ตรวจ	เวลาตรวจวัด	L _{Aeq}	L _{max}	L90	วันที่ตรวจ	เวลาตรวจวัด	L _{Aeq}	L _{max}	L90
23 ธ.ค. 65	02:00 น.	49.4	60.1	44.4	23 ธ.ค. 65	04:00 น.	57.5	67.6	53.4	23 ธ.ค. 65	06:00 น.	52.6	61.3	47.6
23 ธ.ค. 65	02:05 น.	48.2	54.9	44.6	23 ธ.ค. 65	04:05 น.	57.5	62.6	53.4	23 ธ.ค. 65	06:05 น.	52.4	60.0	47.8
23 ธ.ค. 65	02:10 น.	50.2	60.4	46.8	23 ธ.ค. 65	04:10 น.	61.1	79.1	55.0	23 ธ.ค. 65	06:10 น.	53.7	62.4	49.0
23 ธ.ค. 65	02:15 น.	49.0	63.3	44.8	23 ธ.ค. 65	04:15 น.	58.3	66.8	53.8	23 ธ.ค. 65	06:15 น.	53.5	64.3	49.2
23 ธ.ค. 65	02:20 น.	51.3	68.6	46.6	23 ธ.ค. 65	04:20 น.	56.0	63.2	52.4	23 ธ.ค. 65	06:20 น.	51.3	59.6	46.8
23 ธ.ค. 65	02:25 น.	47.1	57.0	44.6	23 ธ.ค. 65	04:25 น.	55.8	67.2	52.2	23 ธ.ค. 65	06:25 น.	52.1	62.7	46.4
23 ธ.ค. 65	02:30 น.	49.2	64.4	45.2	23 ธ.ค. 65	04:30 น.	56.2	63.0	52.8	23 ธ.ค. 65	06:30 น.	55.6	63.0	50.8
23 ธ.ค. 65	02:35 น.	47.1	55.5	45.0	23 ธ.ค. 65	04:35 น.	56.6	63.6	52.6	23 ธ.ค. 65	06:35 น.	55.6	61.0	50.6
23 ธ.ค. 65	02:40 น.	48.3	54.8	45.6	23 ธ.ค. 65	04:40 น.	55.6	64.2	52.2	23 ธ.ค. 65	06:40 น.	55.7	64.7	50.4
23 ธ.ค. 65	02:45 น.	47.7	58.3	44.4	23 ธ.ค. 65	04:45 น.	56.4	63.3	53.2	23 ธ.ค. 65	06:45 น.	51.9	62.2	46.8
23 ธ.ค. 65	02:50 น.	51.9	64.0	47.3	23 ธ.ค. 65	04:50 น.	57.5	63.8	54.2	23 ธ.ค. 65	06:50 น.	50.2	60.9	46.8
23 ธ.ค. 65	02:55 น.	48.1	56.8	44.8	23 ธ.ค. 65	04:55 น.	58.0	63.8	55.0	23 ธ.ค. 65	06:55 น.	54.1	68.5	49.0
23 ธ.ค. 65	03:00 น.	53.5	73.8	47.9	23 ธ.ค. 65	05:00 น.	57.5	64.4	53.8	23 ธ.ค. 65	07:00 น.	53.0	65.4	48.7
23 ธ.ค. 65	03:05 น.	52.8	66.7	46.3	23 ธ.ค. 65	05:05 น.	57.0	68.9	53.2	23 ธ.ค. 65	07:05 น.	51.1	62.0	46.2
23 ธ.ค. 65	03:10 น.	47.4	52.9	44.8	23 ธ.ค. 65	05:10 น.	56.7	66.1	53.4	23 ธ.ค. 65	07:10 น.	54.6	67.5	50.6
23 ธ.ค. 65	03:15 น.	56.0	73.7	50.3	23 ธ.ค. 65	05:15 น.	56.2	65.0	53.2	23 ธ.ค. 65	07:15 น.	51.4	65.7	47.6
23 ธ.ค. 65	03:20 น.	48.6	59.8	44.4	23 ธ.ค. 65	05:20 น.	53.4	65.5	48.2	23 ธ.ค. 65	07:20 น.	51.2	61.5	47.0
23 ธ.ค. 65	03:25 น.	50.5	64.3	48.0	23 ธ.ค. 65	05:25 น.	53.1	64.3	48.8	23 ธ.ค. 65	07:25 น.	50.3	61.6	57.0
23 ธ.ค. 65	03:30 น.	49.3	61.2	45.8	23 ธ.ค. 65	05:30 น.	53.3	64.3	48.0	23 ธ.ค. 65	07:30 น.	49.5	61.7	43.8
23 ธ.ค. 65	03:35 น.	51.3	64.1	46.4	23 ธ.ค. 65	05:35 น.	55.7	69.8	50.6	23 ธ.ค. 65	07:35 น.	52.2	66.4	47.0
23 ธ.ค. 65	03:40 น.	49.6	61.0	45.6	23 ธ.ค. 65	05:40 น.	52.4	60.1	48.2	23 ธ.ค. 65	07:40 น.	50.4	59.8	45.6
23 ธ.ค. 65	03:45 น.	48.8	56.8	45.6	23 ธ.ค. 65	05:45 น.	51.8	59.4	48.0	23 ธ.ค. 65	07:45 น.	51.5	61.7	47.2
23 ธ.ค. 65	03:50 น.	57.2	70.6	51.7	23 ธ.ค. 65	05:50 น.	53.1	61.9	48.2	23 ธ.ค. 65	07:50 น.	51.2	66.3	47.8
23 ธ.ค. 65	03:55 น.	57.6	68.3	53.2	23 ธ.ค. 65	05:55 น.	52.6	60.7	47.9	23 ธ.ค. 65	07:55 น.	50.2	62.6	47.4

ชื่อผู้ตรวจวัด/วิเคราะห์: บริษัท เอนด์ เอ็นไวเทค จำกัด

ชื่อผู้ตรวจสอบ/ควบคุม: นายรุ่ง ฤทธิญาณ


(นายประสาธน์ เอ็นแบคม)
ผู้จัดการทั่วไป


(นายรุ่ง ฤทธิญาณ)
กรรมการผู้จัดการ


ตำแหน่งจุดสถานีตรวจวัด: บ้านที่ติดโรงงานมากที่สุดวัดได้โรงงานไฟฟ้า ตำแหน่งที่กีด UTM ของสถานีตรวจวัด: 47P 616488E 1745013N

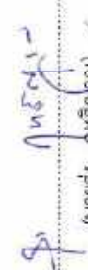
วันที่ตรวจ	เวลาตรวจวัด	L _{Aeq}	L _{max}	L90	วันที่ตรวจ	เวลาตรวจวัด	L _{Aeq}	L _{max}	L90	วันที่ตรวจ	เวลาตรวจวัด	L _{Aeq}	L _{max}	L90
23 ธ.ค. 65	08.00 น.	50.9	63.9	47.5	23 ธ.ค. 65	10.00 น.	50.6	71.7	45.6	23 ธ.ค. 65	12.00 น.	53.1	68.8	46.2
23 ธ.ค. 65	08.05 น.	56.1	68.1	50.6	23 ธ.ค. 65	10.05 น.	51.1	66.6	46.0	23 ธ.ค. 65	12.05 น.	51.1	68.4	45.8
23 ธ.ค. 65	08.10 น.	52.5	74.0	47.0	23 ธ.ค. 65	10.10 น.	50.4	64.8	46.4	23 ธ.ค. 65	12.10 น.	50.4	58.9	46.4
23 ธ.ค. 65	08.15 น.	52.9	69.6	47.2	23 ธ.ค. 65	10.15 น.	54.6	70.4	47.8	23 ธ.ค. 65	12.15 น.	51.3	62.2	46.8
23 ธ.ค. 65	08.20 น.	50.5	61.0	47.6	23 ธ.ค. 65	10.20 น.	51.7	65.7	47.3	23 ธ.ค. 65	12.20 น.	50.8	62.1	46.0
23 ธ.ค. 65	08.25 น.	50.1	64.1	47.0	23 ธ.ค. 65	10.25 น.	52.0	67.9	47.2	23 ธ.ค. 65	12.25 น.	51.6	63.5	46.8
23 ธ.ค. 65	08.30 น.	49.9	61.4	43.4	23 ธ.ค. 65	10.30 น.	52.8	65.1	47.4	23 ธ.ค. 65	12.30 น.	50.8	62.0	46.6
23 ธ.ค. 65	08.35 น.	53.6	68.3	48.6	23 ธ.ค. 65	10.35 น.	52.0	65.6	46.6	23 ธ.ค. 65	12.35 น.	50.3	57.4	46.0
23 ธ.ค. 65	08.40 น.	52.9	66.0	46.8	23 ธ.ค. 65	10.40 น.	51.1	66.6	48.0	23 ธ.ค. 65	12.40 น.	51.6	65.8	46.3
23 ธ.ค. 65	08.45 น.	49.5	60.8	44.0	23 ธ.ค. 65	10.45 น.	49.8	65.7	43.2	23 ธ.ค. 65	12.45 น.	51.7	65.4	46.8
23 ธ.ค. 65	08.50 น.	48.6	58.4	43.4	23 ธ.ค. 65	10.50 น.	51.1	60.6	46.4	23 ธ.ค. 65	12.50 น.	53.5	65.6	46.2
23 ธ.ค. 65	08.55 น.	49.5	61.6	42.6	23 ธ.ค. 65	10.55 น.	53.4	71.4	49.3	23 ธ.ค. 65	12.55 น.	51.9	61.4	47.0
23 ธ.ค. 65	09.00 น.	50.1	63.1	44.8	23 ธ.ค. 65	11.00 น.	55.3	64.7	50.4	23 ธ.ค. 65	13.00 น.	51.0	63.4	46.2
23 ธ.ค. 65	09.05 น.	50.0	62.7	44.0	23 ธ.ค. 65	11.05 น.	56.1	64.7	50.8	23 ธ.ค. 65	13.05 น.	51.0	63.9	46.4
23 ธ.ค. 65	09.10 น.	54.5	76.0	48.0	23 ธ.ค. 65	11.10 น.	55.3	64.1	49.0	23 ธ.ค. 65	13.10 น.	49.8	61.9	44.4
23 ธ.ค. 65	09.15 น.	59.4	74.2	53.4	23 ธ.ค. 65	11.15 น.	53.9	61.5	49.1	23 ธ.ค. 65	13.15 น.	54.5	66.7	49.4
23 ธ.ค. 65	09.20 น.	50.1	61.8	46.8	23 ธ.ค. 65	11.20 น.	54.9	63.0	48.2	23 ธ.ค. 65	13.20 น.	53.7	66.8	49.6
23 ธ.ค. 65	09.25 น.	52.3	63.0	46.2	23 ธ.ค. 65	11.25 น.	52.3	64.6	46.4	23 ธ.ค. 65	13.25 น.	52.2	63.2	47.6
23 ธ.ค. 65	09.30 น.	50.6	59.5	45.0	23 ธ.ค. 65	11.30 น.	48.2	54.8	44.6	23 ธ.ค. 65	13.30 น.	51.9	65.9	46.8
23 ธ.ค. 65	09.35 น.	51.4	62.6	45.0	23 ธ.ค. 65	11.35 น.	50.3	65.5	46.2	23 ธ.ค. 65	13.35 น.	51.2	65.9	46.2
23 ธ.ค. 65	09.40 น.	49.7	61.1	44.0	23 ธ.ค. 65	11.40 น.	48.8	58.9	44.0	23 ธ.ค. 65	13.40 น.	49.6	59.6	43.6
23 ธ.ค. 65	09.45 น.	51.1	64.2	45.0	23 ธ.ค. 65	11.45 น.	50.8	61.5	46.6	23 ธ.ค. 65	13.45 น.	53.5	67.7	47.6
23 ธ.ค. 65	09.50 น.	53.6	68.5	46.1	23 ธ.ค. 65	11.50 น.	49.8	58.4	44.8	23 ธ.ค. 65	13.50 น.	56.9	71.0	50.2
23 ธ.ค. 65	09.55 น.	50.1	69.1	45.2	23 ธ.ค. 65	11.55 น.	50.7	62.3	43.0	23 ธ.ค. 65	13.55 น.	52.2	60.7	47.6

ชื่อผู้ตรวจวัด/วิเคราะห์: บริษัท เฮอร์ เฮลท์ เอ็นไวเทค จำกัด

ชื่อผู้บันทึก (ประจำสถานีตรวจวัด): นายวราวุธ สานแก้วรัมย์ และ นายสาธิต พรหมทอง

ชื่อผู้ตรวจสอบ/ควบคุม: นายรุ่ง ฤทธิญาณ


(นายประสาธน์ เอี่ยมแหลม)
ผู้จัดการทั่วไป


(นายรุ่ง ฤทธิญาณ)
กรรมการผู้จัดการ

ตำแหน่งกักตุนขยะอันตราย: บ้านที่ติดโรงงานมากที่สุดได้โรงงานไฟฟ้า ตำแหน่งกักตุน UTM ของสถานีตำรวจวัด: 47P 616488E 1745013N

วันที่ตรวจ	เวลาที่ตรวจ	LAeq	Lmax	L90	วันที่ตรวจ	เวลาที่ตรวจ	LAeq	Lmax	L90	วันที่ตรวจ	เวลาที่ตรวจ	LAeq	Lmax	L90
23 ธ.ค. 65	14.00 น.	51.8	73.7	44.3	23 ธ.ค. 65	16.00 น.	55.5	68.7	51.0	23 ธ.ค. 65	18.00 น.	54.6	63.9	51.0
23 ธ.ค. 65	14.05 น.	52.4	62.3	46.6	23 ธ.ค. 65	16.05 น.	55.1	62.7	51.2	23 ธ.ค. 65	18.05 น.	53.1	62.4	50.2
23 ธ.ค. 65	14.10 น.	50.2	58.3	45.0	23 ธ.ค. 65	16.10 น.	53.1	61.2	48.6	23 ธ.ค. 65	18.10 น.	52.3	59.6	50.0
23 ธ.ค. 65	14.15 น.	51.2	64.6	45.8	23 ธ.ค. 65	16.15 น.	53.7	68.6	47.8	23 ธ.ค. 65	18.15 น.	51.6	58.5	48.8
23 ธ.ค. 65	14.20 น.	51.9	63.3	46.0	23 ธ.ค. 65	16.20 น.	52.9	62.4	47.8	23 ธ.ค. 65	18.20 น.	54.0	70.7	50.2
23 ธ.ค. 65	14.25 น.	53.9	66.8	47.0	23 ธ.ค. 65	16.25 น.	50.0	60.4	46.6	23 ธ.ค. 65	18.25 น.	50.8	56.2	49.2
23 ธ.ค. 65	14.30 น.	51.9	60.6	46.6	23 ธ.ค. 65	16.30 น.	54.3	67.9	47.0	23 ธ.ค. 65	18.30 น.	52.3	59.9	50.2
23 ธ.ค. 65	14.35 น.	52.3	62.1	46.2	23 ธ.ค. 65	16.35 น.	51.3	60.3	46.6	23 ธ.ค. 65	18.35 น.	52.8	60.1	49.4
23 ธ.ค. 65	14.40 น.	52.5	61.6	47.6	23 ธ.ค. 65	16.40 น.	52.7	62.5	47.6	23 ธ.ค. 65	18.40 น.	53.1	63.5	50.0
23 ธ.ค. 65	14.45 น.	52.5	64.4	46.8	23 ธ.ค. 65	16.45 น.	53.2	63.8	48.8	23 ธ.ค. 65	18.45 น.	52.6	61.8	49.0
23 ธ.ค. 65	14.50 น.	52.0	61.7	46.0	23 ธ.ค. 65	16.50 น.	52.6	60.4	49.6	23 ธ.ค. 65	18.50 น.	51.6	60.5	49.0
23 ธ.ค. 65	14.55 น.	54.1	68.2	47.8	23 ธ.ค. 65	16.55 น.	53.7	66.0	50.4	23 ธ.ค. 65	18.55 น.	51.1	57.0	48.6
23 ธ.ค. 65	15.00 น.	51.4	60.0	46.8	23 ธ.ค. 65	17.00 น.	52.4	60.6	49.4	23 ธ.ค. 65	19.00 น.	51.8	62.9	48.2
23 ธ.ค. 65	15.05 น.	52.2	65.9	47.4	23 ธ.ค. 65	17.05 น.	53.7	61.8	50.6	23 ธ.ค. 65	19.05 น.	51.7	60.1	48.6
23 ธ.ค. 65	15.10 น.	54.4	72.2	47.5	23 ธ.ค. 65	17.10 น.	53.4	66.5	51.0	23 ธ.ค. 65	19.10 น.	52.2	65.1	48.4
23 ธ.ค. 65	15.15 น.	51.6	61.9	46.8	23 ธ.ค. 65	17.15 น.	56.2	69.3	52.4	23 ธ.ค. 65	19.15 น.	50.5	57.2	48.4
23 ธ.ค. 65	15.20 น.	50.9	64.0	46.2	23 ธ.ค. 65	17.20 น.	57.8	76.5	50.8	23 ธ.ค. 65	19.20 น.	52.6	61.0	48.8
23 ธ.ค. 65	15.25 น.	54.9	65.7	49.2	23 ธ.ค. 65	17.25 น.	55.2	70.3	50.2	23 ธ.ค. 65	19.25 น.	50.5	58.3	48.2
23 ธ.ค. 65	15.30 น.	55.1	69.1	50.0	23 ธ.ค. 65	17.30 น.	53.7	66.9	50.0	23 ธ.ค. 65	19.30 น.	52.7	69.8	49.0
23 ธ.ค. 65	15.35 น.	52.3	64.2	46.2	23 ธ.ค. 65	17.35 น.	52.2	57.8	49.2	23 ธ.ค. 65	19.35 น.	49.7	56.8	47.6
23 ธ.ค. 65	15.40 น.	51.8	59.1	46.6	23 ธ.ค. 65	17.40 น.	52.6	59.5	50.0	23 ธ.ค. 65	19.40 น.	50.8	57.5	47.8
23 ธ.ค. 65	15.45 น.	53.6	62.6	48.6	23 ธ.ค. 65	17.45 น.	51.7	69.3	49.4	23 ธ.ค. 65	19.45 น.	53.7	65.4	48.2
23 ธ.ค. 65	15.50 น.	54.9	68.4	49.8	23 ธ.ค. 65	17.50 น.	51.5	57.8	49.0	23 ธ.ค. 65	19.50 น.	55.8	60.0	55.2
23 ธ.ค. 65	15.55 น.	53.0	62.8	46.2	23 ธ.ค. 65	17.55 น.	53.6	65.8	51.4	23 ธ.ค. 65	19.55 น.	58.3	69.1	53.8

ชื่อผู้ตรวจวัด/วิเคราะห์: บริษัท เอนด์ เอ็นโวลท์ จำกัด ชื่อผู้บันทึก (ประจำสถานีตรวจวัด): นายวราวุธ สว่างรัมย์ และ นายภาสกร หนองทอง ชื่อผู้ตรวจสอบ/ควบคุม: นายรุ่ง ฤทธิญาณ


(นายประสาธน์ เอี่ยมแหลม)
ผู้จัดการทั่วไป


(นายรุ่ง ฤทธิญาณ)
กรรมการผู้จัดการ

ตำแหน่งกึ่งกลางถนนบริเวณวัด: บ้านที่ติดโรงงานมากที่สุดวัดได้โรงงานไฟฟ้า ตำแหน่งกึ่งกลาง UTM ของสถานีตรวจวัด: 47P 616488E 1745013N

วันที่ตรวจ	เวลาตรวจวัด	L _{Aeq}	L _{max}	L90	วันที่ตรวจ	เวลาตรวจวัด	L _{Aeq}	L _{max}	L90	วันที่ตรวจ	เวลาตรวจวัด	L _{Aeq}	L _{max}	L90
23 ธ.ค. 65	20.00 น.	56.4	65.4	55.6	23 ธ.ค. 65	22.00 น.	46.6	50.1	46.2	24 ธ.ค. 65	0.00 น.	50.3	54.5	49.4
23 ธ.ค. 65	20.05 น.	56.6	60.1	55.8	23 ธ.ค. 65	22.05 น.	50.5	66.9	47.8	24 ธ.ค. 65	0.05 น.	51.7	62.5	49.6
23 ธ.ค. 65	20.10 น.	56.9	60.8	55.8	23 ธ.ค. 65	22.10 น.	48.1	53.4	46.8	24 ธ.ค. 65	0.10 น.	50.5	55.3	49.4
23 ธ.ค. 65	20.15 น.	56.2	58.5	55.8	23 ธ.ค. 65	22.15 น.	47.9	53.7	46.8	24 ธ.ค. 65	0.15 น.	52.4	58.4	51.0
23 ธ.ค. 65	20.20 น.	56.7	60.7	55.8	23 ธ.ค. 65	22.20 น.	48.3	56.0	47.0	24 ธ.ค. 65	0.20 น.	51.3	57.1	49.8
23 ธ.ค. 65	20.25 น.	56.3	67.6	55.6	23 ธ.ค. 65	22.25 น.	48.1	53.4	47.2	24 ธ.ค. 65	0.25 น.	50.6	56.3	49.4
23 ธ.ค. 65	20.30 น.	56.4	62.7	55.6	23 ธ.ค. 65	22.30 น.	50.3	61.3	48.0	24 ธ.ค. 65	0.30 น.	51.0	61.3	49.0
23 ธ.ค. 65	20.35 น.	51.2	61.1	46.2	23 ธ.ค. 65	22.35 น.	49.3	59.1	47.0	24 ธ.ค. 65	0.35 น.	50.6	57.4	49.6
23 ธ.ค. 65	20.40 น.	47.2	55.0	45.4	23 ธ.ค. 65	22.40 น.	48.8	59.1	46.8	24 ธ.ค. 65	0.40 น.	51.4	60.6	50.2
23 ธ.ค. 65	20.45 น.	48.5	58.3	45.4	23 ธ.ค. 65	22.45 น.	48.5	57.7	46.4	24 ธ.ค. 65	0.45 น.	49.9	54.9	47.0
23 ธ.ค. 65	20.50 น.	47.7	57.3	45.6	23 ธ.ค. 65	22.50 น.	49.6	53.5	47.8	24 ธ.ค. 65	0.50 น.	47.8	59.9	46.4
23 ธ.ค. 65	20.55 น.	49.4	58.8	47.2	23 ธ.ค. 65	22.55 น.	48.3	57.5	47.2	24 ธ.ค. 65	0.55 น.	47.6	55.6	46.6
23 ธ.ค. 65	21.00 น.	50.1	59.6	47.6	23 ธ.ค. 65	23.00 น.	48.6	55.4	47.4	24 ธ.ค. 65	01.00 น.	49.2	56.2	47.2
23 ธ.ค. 65	21.05 น.	49.8	70.6	47.0	23 ธ.ค. 65	23.05 น.	48.1	59.4	47.0	24 ธ.ค. 65	01.05 น.	47.7	53.8	46.4
23 ธ.ค. 65	21.10 น.	50.6	70.7	47.6	23 ธ.ค. 65	23.10 น.	47.6	52.8	46.6	24 ธ.ค. 65	01.10 น.	47.0	49.6	46.6
23 ธ.ค. 65	21.15 น.	56.0	66.1	49.0	23 ธ.ค. 65	23.15 น.	50.1	56.7	47.2	24 ธ.ค. 65	01.15 น.	48.8	54.9	47.2
23 ธ.ค. 65	21.20 น.	56.9	65.3	49.4	23 ธ.ค. 65	23.20 น.	49.2	55.6	46.8	24 ธ.ค. 65	01.20 น.	48.0	51.5	47.0
23 ธ.ค. 65	21.25 น.	52.6	63.0	46.2	23 ธ.ค. 65	23.25 น.	48.5	55.7	47.2	24 ธ.ค. 65	01.25 น.	48.6	54.8	47.0
23 ธ.ค. 65	21.30 น.	49.9	60.1	46.2	23 ธ.ค. 65	23.30 น.	49.2	54.7	48.0	24 ธ.ค. 65	01.30 น.	49.2	55.8	47.8
23 ธ.ค. 65	21.35 น.	52.0	62.2	46.2	23 ธ.ค. 65	23.35 น.	49.5	60.7	47.4	24 ธ.ค. 65	01.35 น.	48.9	56.9	48.0
23 ธ.ค. 65	21.40 น.	48.5	58.1	45.8	23 ธ.ค. 65	23.40 น.	49.2	60.9	47.8	24 ธ.ค. 65	01.40 น.	51.3	62.0	47.6
23 ธ.ค. 65	21.45 น.	48.3	54.9	46.2	23 ธ.ค. 65	23.45 น.	50.2	59.4	48.4	24 ธ.ค. 65	01.45 น.	48.5	52.5	47.4
23 ธ.ค. 65	21.50 น.	51.3	60.7	46.8	23 ธ.ค. 65	23.50 น.	51.4	58.4	49.8	24 ธ.ค. 65	01.50 น.	50.9	62.9	47.4
23 ธ.ค. 65	21.55 น.	47.1	53.9	46.4	23 ธ.ค. 65	23.55 น.	49.8	53.2	49.0	24 ธ.ค. 65	01.55 น.	50.3	59.1	47.6

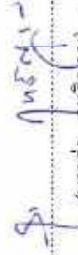
ชื่อผู้ตรวจวัด/วิเคราะห์: บริษัท เฮอร์ เฮลท์ เอ็นไวเทค จำกัด

ชื่อผู้บันทึก (ประจำสถานีตรวจวัด): นายวรุต สาแก้วกร และ นายสาคร พนมทอง

ชื่อผู้ตรวจสอบ/ควบคุม: นายรุ่ง ฤทธิญาณ



(นายประสาธน์ เอี่ยมแหลม)
ผู้จัดการทั่วไป



(นายรุ่ง ฤทธิญาณ)
กรรมการผู้จัดการ

ตำแหน่งกึ่งกลางถนนวัด: บ้านที่ติดโรงงานมากที่สุดที่ได้ติดตั้งได้โรงงานไฟฟ้า ตำแหน่งกึ่งกึ่ง UTM ของสถานีตรวจวัด: 47P 616488E 1745013N

วันที่ตรวจ	เวลาตรวจวัด	L _{Aeq}	L _{max}	L ₉₀	วันที่ตรวจ	เวลาตรวจวัด	L _{Aeq}	L _{max}	L ₉₀	วันที่ตรวจ	เวลาตรวจวัด	L _{Aeq}	L _{max}	L ₉₀
24 ธ.ค. 65	02.00 น.	48.7	54.2	47.6	24 ธ.ค. 65	04.00 น.	52.5	61.1	49.0	24 ธ.ค. 65	06.00 น.	53.2	68.5	49.2
24 ธ.ค. 65	02.05 น.	48.8	60.4	47.6	24 ธ.ค. 65	04.05 น.	51.5	61.3	48.6	24 ธ.ค. 65	06.05 น.	55.4	67.8	50.4
24 ธ.ค. 65	02.10 น.	48.4	53.3	47.4	24 ธ.ค. 65	04.10 น.	50.9	61.9	48.2	24 ธ.ค. 65	06.10 น.	52.4	68.6	48.8
24 ธ.ค. 65	02.15 น.	51.2	59.2	47.8	24 ธ.ค. 65	04.15 น.	52.5	62.4	48.4	24 ธ.ค. 65	06.15 น.	52.7	63.0	47.2
24 ธ.ค. 65	02.20 น.	55.0	67.6	48.6	24 ธ.ค. 65	04.20 น.	53.3	62.5	49.0	24 ธ.ค. 65	06.20 น.	55.9	67.4	50.4
24 ธ.ค. 65	02.25 น.	52.6	62.2	48.4	24 ธ.ค. 65	04.25 น.	52.9	71.1	48.6	24 ธ.ค. 65	06.25 น.	52.6	64.4	47.4
24 ธ.ค. 65	02.30 น.	53.8	71.6	49.6	24 ธ.ค. 65	04.30 น.	53.7	66.1	49.0	24 ธ.ค. 65	06.30 น.	52.1	63.6	47.2
24 ธ.ค. 65	02.35 น.	51.7	60.4	48.6	24 ธ.ค. 65	04.35 น.	55.2	66.7	49.4	24 ธ.ค. 65	06.35 น.	53.3	64.3	46.4
24 ธ.ค. 65	02.40 น.	51.1	60.5	49.4	24 ธ.ค. 65	04.40 น.	54.1	71.9	49.4	24 ธ.ค. 65	06.40 น.	53.4	61.7	48.8
24 ธ.ค. 65	02.45 น.	51.9	59.9	49.4	24 ธ.ค. 65	04.45 น.	52.9	66.6	49.0	24 ธ.ค. 65	06.45 น.	51.5	62.6	45.2
24 ธ.ค. 65	02.50 น.	49.7	53.3	48.4	24 ธ.ค. 65	04.50 น.	56.5	70.4	50.8	24 ธ.ค. 65	06.50 น.	52.8	70.0	45.4
24 ธ.ค. 65	02.55 น.	50.2	57.1	48.0	24 ธ.ค. 65	04.55 น.	57.0	71.4	50.6	24 ธ.ค. 65	06.55 น.	53.1	66.6	47.0
24 ธ.ค. 65	03.00 น.	51.9	64.0	48.6	24 ธ.ค. 65	05.00 น.	57.5	71.2	51.8	24 ธ.ค. 65	07.00 น.	52.2	62.5	46.6
24 ธ.ค. 65	03.05 น.	50.3	55.2	48.8	24 ธ.ค. 65	05.05 น.	54.4	64.5	50.4	24 ธ.ค. 65	07.05 น.	54.3	69.3	46.4
24 ธ.ค. 65	03.10 น.	51.8	65.8	49.0	24 ธ.ค. 65	05.10 น.	54.0	63.6	49.4	24 ธ.ค. 65	07.10 น.	51.9	64.0	47.0
24 ธ.ค. 65	03.15 น.	50.9	56.4	49.2	24 ธ.ค. 65	05.15 น.	54.9	63.8	50.0	24 ธ.ค. 65	07.15 น.	55.2	67.9	48.6
24 ธ.ค. 65	03.20 น.	51.3	57.7	49.4	24 ธ.ค. 65	05.20 น.	53.3	66.0	48.2	24 ธ.ค. 65	07.20 น.	50.8	62.9	45.0
24 ธ.ค. 65	03.25 น.	50.4	54.1	48.4	24 ธ.ค. 65	05.25 น.	54.0	66.0	49.2	24 ธ.ค. 65	07.25 น.	52.5	66.1	47.0
24 ธ.ค. 65	03.30 น.	51.5	59.9	49.2	24 ธ.ค. 65	05.30 น.	53.0	61.2	48.6	24 ธ.ค. 65	07.30 น.	54.8	71.0	46.6
24 ธ.ค. 65	03.35 น.	50.3	55.8	48.4	24 ธ.ค. 65	05.35 น.	50.7	59.1	46.8	24 ธ.ค. 65	07.35 น.	53.3	63.7	46.6
24 ธ.ค. 65	03.40 น.	53.2	67.2	48.8	24 ธ.ค. 65	05.40 น.	51.9	59.1	47.6	24 ธ.ค. 65	07.40 น.	51.3	63.4	45.6
24 ธ.ค. 65	03.45 น.	54.2	67.1	48.8	24 ธ.ค. 65	05.45 น.	53.8	64.9	49.0	24 ธ.ค. 65	07.45 น.	56.6	74.5	48.4
24 ธ.ค. 65	03.50 น.	50.5	59.2	48.6	24 ธ.ค. 65	05.50 น.	54.1	65.2	49.0	24 ธ.ค. 65	07.50 น.	50.8	59.5	46.2
24 ธ.ค. 65	03.55 น.	54.4	71.7	48.8	24 ธ.ค. 65	05.55 น.	54.9	63.9	50.4	24 ธ.ค. 65	07.55 น.	54.9	70.1	47.8

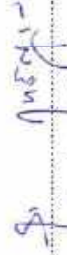
ชื่อผู้ตรวจวัด/วิเคราะห์: บริษัท เฮอร์ เฮลท์ เอ็นไวเทค จำกัด

ชื่อผู้บันทึก (ประจำสถานีตรวจวัด): นายวรุต สาน่งขจรชัย และ นายสาธิต หนองทอง

ชื่อผู้ตรวจสอบ/ควบคุม: นายรุ่ง ฤทธิญาณ



(นายประสาธน์ เอี่ยมแหลม)
ผู้จัดการทั่วไป



(นายรุ่ง ฤทธิญาณ)
กรรมการผู้จัดการ

ตำแหน่งกึ่งกลางถนนวัด: บ้านที่ติดโรงงานมากที่สุดในเขตไฟฟ้า ตำแหน่งกึ่งกลาง UTM ของสถานีตรวจวัด: 47P 616488E 1745013N

วันที่ตรวจ	เวลาที่ตรวจ	Lmax	L90	วันที่ตรวจ	เวลาที่ตรวจ	Lmax	L90	วันที่ตรวจ	เวลาที่ตรวจ	Lmax	L90	เวลาที่ตรวจ	Lmax	L90
24 ธ.ค. 65	08.00 น.	52.4	47.6	24 ธ.ค. 65	10.00 น.	54.5	49.4	24 ธ.ค. 65	12.00 น.	52.2	46.4	24 ธ.ค. 65	12.00 น.	52.2
24 ธ.ค. 65	08.05 น.	51.0	46.2	24 ธ.ค. 65	10.05 น.	52.9	47.9	24 ธ.ค. 65	12.05 น.	51.0	46.6	24 ธ.ค. 65	12.05 น.	51.0
24 ธ.ค. 65	08.10 น.	49.4	43.0	24 ธ.ค. 65	10.10 น.	52.4	47.8	24 ธ.ค. 65	12.10 น.	50.2	47.2	24 ธ.ค. 65	12.10 น.	50.2
24 ธ.ค. 65	08.15 น.	50.5	49.4	24 ธ.ค. 65	10.15 น.	52.8	47.4	24 ธ.ค. 65	12.15 น.	50.8	47.5	24 ธ.ค. 65	12.15 น.	50.8
24 ธ.ค. 65	08.20 น.	55.4	49.8	24 ธ.ค. 65	10.20 น.	52.8	48.0	24 ธ.ค. 65	12.20 น.	54.0	49.3	24 ธ.ค. 65	12.20 น.	54.0
24 ธ.ค. 65	08.25 น.	53.9	49.6	24 ธ.ค. 65	10.25 น.	52.7	47.6	24 ธ.ค. 65	12.25 น.	53.9	47.6	24 ธ.ค. 65	12.25 น.	53.9
24 ธ.ค. 65	08.30 น.	55.6	50.2	24 ธ.ค. 65	10.30 น.	53.5	47.8	24 ธ.ค. 65	12.30 น.	55.3	50.4	24 ธ.ค. 65	12.30 น.	55.3
24 ธ.ค. 65	08.35 น.	50.2	49.8	24 ธ.ค. 65	10.35 น.	51.3	47.4	24 ธ.ค. 65	12.35 น.	51.5	47.8	24 ธ.ค. 65	12.35 น.	51.5
24 ธ.ค. 65	08.40 น.	53.7	48.9	24 ธ.ค. 65	10.40 น.	50.1	47.0	24 ธ.ค. 65	12.40 น.	51.0	46.4	24 ธ.ค. 65	12.40 น.	51.0
24 ธ.ค. 65	08.45 น.	55.4	50.1	24 ธ.ค. 65	10.45 น.	49.1	44.0	24 ธ.ค. 65	12.45 น.	49.5	44.6	24 ธ.ค. 65	12.45 น.	49.5
24 ธ.ค. 65	08.50 น.	55.0	50.8	24 ธ.ค. 65	10.50 น.	50.7	48.2	24 ธ.ค. 65	12.50 น.	54.9	49.0	24 ธ.ค. 65	12.50 น.	54.9
24 ธ.ค. 65	08.55 น.	55.2	49.9	24 ธ.ค. 65	10.55 น.	49.9	43.6	24 ธ.ค. 65	12.55 น.	53.4	48.4	24 ธ.ค. 65	12.55 น.	53.4
24 ธ.ค. 65	09.00 น.	53.7	47.4	24 ธ.ค. 65	11.00 น.	49.2	43.8	24 ธ.ค. 65	13.00 น.	50.5	47.0	24 ธ.ค. 65	13.00 น.	50.5
24 ธ.ค. 65	09.05 น.	50.9	44.2	24 ธ.ค. 65	11.05 น.	53.6	47.2	24 ธ.ค. 65	13.05 น.	51.3	47.8	24 ธ.ค. 65	13.05 น.	51.3
24 ธ.ค. 65	09.10 น.	53.5	46.4	24 ธ.ค. 65	11.10 น.	52.9	46.0	24 ธ.ค. 65	13.10 น.	53.7	48.0	24 ธ.ค. 65	13.10 น.	53.7
24 ธ.ค. 65	09.15 น.	51.4	46.0	24 ธ.ค. 65	11.15 น.	51.9	47.2	24 ธ.ค. 65	13.15 น.	53.0	48.8	24 ธ.ค. 65	13.15 น.	53.0
24 ธ.ค. 65	09.20 น.	51.1	46.0	24 ธ.ค. 65	11.20 น.	53.5	48.8	24 ธ.ค. 65	13.20 น.	56.1	50.6	24 ธ.ค. 65	13.20 น.	56.1
24 ธ.ค. 65	09.25 น.	53.7	45.6	24 ธ.ค. 65	11.25 น.	52.7	47.2	24 ธ.ค. 65	13.25 น.	54.9	50.3	24 ธ.ค. 65	13.25 น.	54.9
24 ธ.ค. 65	09.30 น.	54.1	47.8	24 ธ.ค. 65	11.30 น.	52.4	46.8	24 ธ.ค. 65	13.30 น.	56.7	50.8	24 ธ.ค. 65	13.30 น.	56.7
24 ธ.ค. 65	09.35 น.	53.7	47.2	24 ธ.ค. 65	11.35 น.	54.3	49.0	24 ธ.ค. 65	13.35 น.	56.3	51.2	24 ธ.ค. 65	13.35 น.	56.3
24 ธ.ค. 65	09.40 น.	52.0	46.4	24 ธ.ค. 65	11.40 น.	53.7	47.6	24 ธ.ค. 65	13.40 น.	53.9	49.3	24 ธ.ค. 65	13.40 น.	53.9
24 ธ.ค. 65	09.45 น.	51.2	46.0	24 ธ.ค. 65	11.45 น.	53.0	49.2	24 ธ.ค. 65	13.45 น.	55.5	50.6	24 ธ.ค. 65	13.45 น.	55.5
24 ธ.ค. 65	09.50 น.	51.5	46.6	24 ธ.ค. 65	11.50 น.	52.5	48.8	24 ธ.ค. 65	13.50 น.	55.0	49.8	24 ธ.ค. 65	13.50 น.	55.0
24 ธ.ค. 65	09.55 น.	48.5	44.2	24 ธ.ค. 65	11.55 น.	53.5	49.1	24 ธ.ค. 65	13.55 น.	53.6	48.2	24 ธ.ค. 65	13.55 น.	53.6

ชื่อผู้ตรวจวัด/วิเคราะห์: บริษัท เฮอร์ เฮลท์ เอ็นไวเทค จำกัด

ชื่อผู้รับพัก (ประจำสถานีตรวจวัด): นายวรุต สาน่งขจรชัย และ นายสาธิต พรหมทอง

ชื่อผู้ตรวจสอบ/ควบคุม: นายรุ่ง ฤทธิญาณ



(นายประสาธน์ ฤทธิญาณ)
ผู้จัดการทั่วไป




(นายรุ่ง ฤทธิญาณ)
กรรมการผู้จัดการ

ตำแหน่งกักตุนขยะอันตราย: บ้านที่ติดโรงงานมากที่สุดได้โรงงานไฟฟ้า ตำแหน่งกักตุน UTM ของสถานีตำรวจวัด: 47P 616488E 1745013N

วันที่ตรวจ	เวลาตรวจวัด	LAeq	Lmax	L90	วันที่ตรวจ	เวลาตรวจวัด	LAeq	Lmax	L90	วันที่ตรวจ	เวลาตรวจวัด	LAeq	Lmax	L90
24 ธ.ค. 65	14.00 น.	53.7	72.7	48.4	24 ธ.ค. 65	16.00 น.	55.6	68.9	49.0	24 ธ.ค. 65	18.00 น.	56.6	69.2	51.2
24 ธ.ค. 65	14.05 น.	53.4	63.0	48.4	24 ธ.ค. 65	16.05 น.	52.0	63.2	49.0	24 ธ.ค. 65	18.05 น.	53.6	64.6	49.4
24 ธ.ค. 65	14.10 น.	54.8	63.7	50.0	24 ธ.ค. 65	16.10 น.	52.8	66.1	47.6	24 ธ.ค. 65	18.10 น.	52.0	66.8	49.4
24 ธ.ค. 65	14.15 น.	53.5	62.0	48.2	24 ธ.ค. 65	16.15 น.	52.4	61.7	47.4	24 ธ.ค. 65	18.15 น.	51.7	58.4	49.0
24 ธ.ค. 65	14.20 น.	51.4	64.1	47.8	24 ธ.ค. 65	16.20 น.	56.4	66.0	50.3	24 ธ.ค. 65	18.20 น.	54.3	62.3	50.6
24 ธ.ค. 65	14.25 น.	54.9	66.8	49.4	24 ธ.ค. 65	16.25 น.	53.7	65.3	48.0	24 ธ.ค. 65	18.25 น.	53.4	61.6	50.4
24 ธ.ค. 65	14.30 น.	55.9	70.6	50.3	24 ธ.ค. 65	16.30 น.	54.5	66.9	48.3	24 ธ.ค. 65	18.30 น.	55.3	65.2	49.6
24 ธ.ค. 65	14.35 น.	56.3	62.8	51.0	24 ธ.ค. 65	16.35 น.	53.1	66.0	48.4	24 ธ.ค. 65	18.35 น.	51.5	69.0	49.0
24 ธ.ค. 65	14.40 น.	55.3	64.4	49.6	24 ธ.ค. 65	16.40 น.	54.6	67.7	49.6	24 ธ.ค. 65	18.40 น.	51.9	60.7	49.8
24 ธ.ค. 65	14.45 น.	57.2	69.8	51.8	24 ธ.ค. 65	16.45 น.	53.6	64.8	49.3	24 ธ.ค. 65	18.45 น.	52.9	67.8	49.8
24 ธ.ค. 65	14.50 น.	57.6	69.1	50.0	24 ธ.ค. 65	16.50 น.	54.6	64.7	49.4	24 ธ.ค. 65	18.50 น.	51.8	65.4	49.0
24 ธ.ค. 65	14.55 น.	55.1	63.6	49.8	24 ธ.ค. 65	16.55 น.	52.3	73.5	48.4	24 ธ.ค. 65	18.55 น.	51.0	61.0	48.6
24 ธ.ค. 65	15.00 น.	57.5	68.9	50.6	24 ธ.ค. 65	17.00 น.	52.7	61.4	49.2	24 ธ.ค. 65	19.00 น.	53.8	68.2	48.4
24 ธ.ค. 65	15.05 น.	56.9	69.0	51.6	24 ธ.ค. 65	17.05 น.	52.9	64.0	49.2	24 ธ.ค. 65	19.05 น.	50.7	56.8	48.0
24 ธ.ค. 65	15.10 น.	56.7	73.8	51.2	24 ธ.ค. 65	17.10 น.	53.3	64.0	49.2	24 ธ.ค. 65	19.10 น.	51.9	61.2	48.4
24 ธ.ค. 65	15.15 น.	53.6	61.0	48.2	24 ธ.ค. 65	17.15 น.	53.5	69.8	50.0	24 ธ.ค. 65	19.15 น.	54.2	61.4	49.0
24 ธ.ค. 65	15.20 น.	52.7	62.3	48.3	24 ธ.ค. 65	17.20 น.	52.9	61.9	49.4	24 ธ.ค. 65	19.20 น.	54.4	61.2	49.4
24 ธ.ค. 65	15.25 น.	53.1	62.8	47.8	24 ธ.ค. 65	17.25 น.	55.1	69.4	50.4	24 ธ.ค. 65	19.25 น.	54.5	61.1	49.6
24 ธ.ค. 65	15.30 น.	52.5	59.6	47.6	24 ธ.ค. 65	17.30 น.	52.2	58.9	49.2	24 ธ.ค. 65	19.30 น.	55.4	62.1	50.4
24 ธ.ค. 65	15.35 น.	51.9	60.3	47.6	24 ธ.ค. 65	17.35 น.	53.1	59.8	49.4	24 ธ.ค. 65	19.35 น.	55.8	61.7	50.0
24 ธ.ค. 65	15.40 น.	54.4	67.9	49.0	24 ธ.ค. 65	17.40 น.	53.3	61.1	50.6	24 ธ.ค. 65	19.40 น.	60.4	63.2	59.4
24 ธ.ค. 65	15.45 น.	51.6	61.3	46.8	24 ธ.ค. 65	17.45 น.	53.9	61.3	50.8	24 ธ.ค. 65	19.45 น.	60.6	63.9	59.6
24 ธ.ค. 65	15.50 น.	52.0	60.7	47.6	24 ธ.ค. 65	17.50 น.	53.6	61.5	49.8	24 ธ.ค. 65	19.50 น.	60.4	64.5	59.4
24 ธ.ค. 65	15.55 น.	53.1	63.0	45.8	24 ธ.ค. 65	17.55 น.	55.6	62.1	50.8	24 ธ.ค. 65	19.55 น.	60.3	68.7	59.4

ชื่อผู้ตรวจวัด/วิเคราะห์: บริษัท เอนด์ เอ็นไวเทค จำกัด ชื่อผู้บันทึก (ประจำสถานีตรวจวัด): นายวราวุธ สานแก้วราย และ นายภาสกร หนองทอง ชื่อผู้ตรวจสอบ/ควบคุม: นายรุ่ง ฤทธิญาณ


(นายประสาธน์ เอ็นไวเทค)
ผู้จัดการทั่วไป


(นายรุ่ง ฤทธิญาณ)
กรรมการผู้จัดการ

ตำแหน่งจุดสถานีตรวจวัด: บ้านที่ติดโรงงานมากที่สุดวัดได้โรงงานไฟฟ้า ตำแหน่งพิกัด UTM ของสถานีตรวจวัด: 47P 616488E 1745013N

วันที่ตรวจ	เวลาตรวจวัด	L _{Aeq}	L _{max}	L90	วันที่ตรวจ	เวลาตรวจวัด	L _{Aeq}	L _{max}	L90	วันที่ตรวจ	เวลาตรวจวัด	L _{Aeq}	L _{max}	L90
24 ธ.ค. 65	20.00 น.	60.9	72.1	59.4	24 ธ.ค. 65	22.00 น.	52.1	61.2	48.4	25 ธ.ค. 65	0.00 น.	52.6	64.2	50.0
24 ธ.ค. 65	20.05 น.	60.1	66.8	55.0	24 ธ.ค. 65	22.05 น.	53.3	69.7	48.2	25 ธ.ค. 65	0.05 น.	53.3	61.6	50.2
24 ธ.ค. 65	20.10 น.	53.1	62.3	48.4	24 ธ.ค. 65	22.10 น.	50.6	60.8	47.2	25 ธ.ค. 65	0.10 น.	52.1	63.9	49.4
24 ธ.ค. 65	20.15 น.	54.1	62.3	49.1	24 ธ.ค. 65	22.15 น.	48.8	58.7	47.0	25 ธ.ค. 65	0.15 น.	55.8	63.0	49.7
24 ธ.ค. 65	20.20 น.	54.5	63.4	49.3	24 ธ.ค. 65	22.20 น.	50.4	60.2	46.6	25 ธ.ค. 65	0.20 น.	51.7	63.9	45.8
24 ธ.ค. 65	20.25 น.	55.1	65.5	50.3	24 ธ.ค. 65	22.25 น.	48.7	55.1	46.6	25 ธ.ค. 65	0.25 น.	53.0	66.3	45.6
24 ธ.ค. 65	20.30 น.	53.8	65.4	48.4	24 ธ.ค. 65	22.30 น.	51.2	66.0	46.6	25 ธ.ค. 65	0.30 น.	50.8	60.4	46.0
24 ธ.ค. 65	20.35 น.	53.1	73.2	48.0	24 ธ.ค. 65	22.35 น.	50.0	59.4	46.4	25 ธ.ค. 65	0.35 น.	50.7	60.3	45.8
24 ธ.ค. 65	20.40 น.	53.0	60.1	47.8	24 ธ.ค. 65	22.40 น.	49.9	64.0	46.0	25 ธ.ค. 65	0.40 น.	52.3	62.2	45.8
24 ธ.ค. 65	20.45 น.	50.8	58.1	48.2	24 ธ.ค. 65	22.45 น.	47.5	54.6	45.8	25 ธ.ค. 65	0.45 น.	49.3	62.4	46.6
24 ธ.ค. 65	20.50 น.	53.5	67.3	47.8	24 ธ.ค. 65	22.50 น.	52.5	60.5	46.4	25 ธ.ค. 65	0.50 น.	52.2	59.9	48.6
24 ธ.ค. 65	20.55 น.	51.7	59.5	47.6	24 ธ.ค. 65	22.55 น.	54.5	67.1	47.8	25 ธ.ค. 65	0.55 น.	50.5	59.3	47.0
24 ธ.ค. 65	21.00 น.	51.1	60.1	47.4	24 ธ.ค. 65	23.00 น.	54.4	62.3	48.2	25 ธ.ค. 65	01.00 น.	51.8	61.1	47.6
24 ธ.ค. 65	21.05 น.	52.6	64.1	48.2	24 ธ.ค. 65	23.05 น.	53.7	60.8	47.4	25 ธ.ค. 65	01.05 น.	53.0	63.5	48.6
24 ธ.ค. 65	21.10 น.	51.7	66.3	47.8	24 ธ.ค. 65	23.10 น.	54.4	60.8	49.0	25 ธ.ค. 65	01.10 น.	52.5	64.3	48.6
24 ธ.ค. 65	21.15 น.	52.9	67.1	48.4	24 ธ.ค. 65	23.15 น.	54.2	60.5	49.6	25 ธ.ค. 65	01.15 น.	53.1	66.4	46.0
24 ธ.ค. 65	21.20 น.	51.1	60.4	47.2	24 ธ.ค. 65	23.20 น.	54.7	60.6	50.0	25 ธ.ค. 65	01.20 น.	49.9	59.5	46.8
24 ธ.ค. 65	21.25 น.	53.0	65.7	48.2	24 ธ.ค. 65	23.25 น.	54.5	62.0	50.0	25 ธ.ค. 65	01.25 น.	51.1	56.9	48.6
24 ธ.ค. 65	21.30 น.	52.4	63.0	47.6	24 ธ.ค. 65	23.30 น.	53.7	60.6	49.8	25 ธ.ค. 65	01.30 น.	53.0	70.7	46.8
24 ธ.ค. 65	21.35 น.	58.0	71.9	52.1	24 ธ.ค. 65	23.35 น.	54.8	60.8	50.2	25 ธ.ค. 65	01.35 น.	50.3	65.4	47.0
24 ธ.ค. 65	21.40 น.	51.1	59.7	47.8	24 ธ.ค. 65	23.40 น.	53.2	61.2	49.4	25 ธ.ค. 65	01.40 น.	50.1	57.2	47.4
24 ธ.ค. 65	21.45 น.	54.6	63.2	50.3	24 ธ.ค. 65	23.45 น.	53.7	61.0	49.6	25 ธ.ค. 65	01.45 น.	51.9	68.5	48.2
24 ธ.ค. 65	21.50 น.	49.1	63.5	46.6	24 ธ.ค. 65	23.50 น.	50.8	59.1	49.4	25 ธ.ค. 65	01.50 น.	49.1	54.9	47.0
24 ธ.ค. 65	21.55 น.	54.3	68.6	49.3	24 ธ.ค. 65	23.55 น.	53.2	62.6	49.8	25 ธ.ค. 65	01.55 น.	51.1	60.8	47.4

ชื่อผู้ตรวจวัด/วิเคราะห์: บริษัท เฮอร์ เฮลท์ เอ็นไวเทค จำกัด

ชื่อผู้รับพัก (ประจำสถานีตรวจวัด): นายวรุต สาน่งขจรชัย และ นายสาธิต หนองทอง

ชื่อผู้ตรวจสอบ/ควบคุม: นายรุ่ง ฤทธิญาณ



(นายประสาธน์ เอี่ยมแหลม)
ผู้จัดการทั่วไป



(นายรุ่ง ฤทธิญาณ)
กรรมการผู้จัดการ

ตำแหน่งกึ่งกลางถนนวัด: บ้านที่ติดโรงงานมากที่สุดที่ได้ติดตั้งได้โรงงานไฟฟ้า ตำแหน่งกึ่งกึ่ง UTM ของสถานีตรวจวัด: 47P 616488E 1745013N

วันที่ตรวจ	เวลาตรวจวัด	L _{Aeq}	L _{max}	L ₉₀	วันที่ตรวจ	เวลาตรวจวัด	L _{Aeq}	L _{max}	L ₉₀	วันที่ตรวจ	เวลาตรวจวัด	L _{Aeq}	L _{max}	L ₉₀
25 ธ.ค. 65	02:00 น.	50.0	59.2	47.0	25 ธ.ค. 65	04:00 น.	50.1	59.3	45.8	25 ธ.ค. 65	06:00 น.	54.3	63.1	50.8
25 ธ.ค. 65	02:05 น.	51.1	58.2	46.6	25 ธ.ค. 65	04:05 น.	50.8	58.8	48.0	25 ธ.ค. 65	06:05 น.	55.0	65.4	51.2
25 ธ.ค. 65	02:10 น.	49.9	60.9	46.4	25 ธ.ค. 65	04:10 น.	51.7	61.8	47.8	25 ธ.ค. 65	06:10 น.	54.7	67.1	50.8
25 ธ.ค. 65	02:15 น.	48.4	56.1	46.0	25 ธ.ค. 65	04:15 น.	49.6	62.5	46.8	25 ธ.ค. 65	06:15 น.	54.1	67.2	48.8
25 ธ.ค. 65	02:20 น.	50.8	63.8	46.4	25 ธ.ค. 65	04:20 น.	53.8	63.1	50.0	25 ธ.ค. 65	06:20 น.	56.6	71.4	49.0
25 ธ.ค. 65	02:25 น.	52.1	65.0	47.6	25 ธ.ค. 65	04:25 น.	54.2	69.0	47.6	25 ธ.ค. 65	06:25 น.	52.1	61.3	47.0
25 ธ.ค. 65	02:30 น.	54.0	69.6	46.4	25 ธ.ค. 65	04:30 น.	53.8	69.3	46.8	25 ธ.ค. 65	06:30 น.	56.6	71.4	49.4
25 ธ.ค. 65	02:35 น.	50.2	57.5	46.6	25 ธ.ค. 65	04:35 น.	52.9	64.1	46.4	25 ธ.ค. 65	06:35 น.	52.8	65.8	48.0
25 ธ.ค. 65	02:40 น.	53.9	69.7	48.6	25 ธ.ค. 65	04:40 น.	53.7	65.5	47.2	25 ธ.ค. 65	06:40 น.	54.4	64.5	48.4
25 ธ.ค. 65	02:45 น.	51.8	59.6	47.6	25 ธ.ค. 65	04:45 น.	57.5	68.1	50.6	25 ธ.ค. 65	06:45 น.	54.4	62.9	49.8
25 ธ.ค. 65	02:50 น.	49.7	57.9	46.0	25 ธ.ค. 65	04:50 น.	57.5	67.6	52.4	25 ธ.ค. 65	06:50 น.	53.9	68.5	49.2
25 ธ.ค. 65	02:55 น.	50.6	60.0	48.2	25 ธ.ค. 65	04:55 น.	56.5	65.2	51.0	25 ธ.ค. 65	06:55 น.	54.9	65.7	50.2
25 ธ.ค. 65	03:00 น.	53.5	61.9	48.6	25 ธ.ค. 65	05:00 น.	56.2	71.0	48.4	25 ธ.ค. 65	07:00 น.	53.1	62.2	48.0
25 ธ.ค. 65	03:05 น.	51.9	59.9	48.0	25 ธ.ค. 65	05:05 น.	52.6	61.5	48.4	25 ธ.ค. 65	07:05 น.	56.0	71.8	50.2
25 ธ.ค. 65	03:10 น.	52.9	66.8	47.4	25 ธ.ค. 65	05:10 น.	53.0	62.6	48.6	25 ธ.ค. 65	07:10 น.	52.6	62.1	48.0
25 ธ.ค. 65	03:15 น.	51.9	63.0	47.4	25 ธ.ค. 65	05:15 น.	53.6	62.7	47.4	25 ธ.ค. 65	07:15 น.	54.3	66.4	48.4
25 ธ.ค. 65	03:20 น.	51.9	60.5	47.8	25 ธ.ค. 65	05:20 น.	53.8	66.9	45.8	25 ธ.ค. 65	07:20 น.	54.7	64.0	49.8
25 ธ.ค. 65	03:25 น.	51.4	58.9	48.8	25 ธ.ค. 65	05:25 น.	53.8	65.5	49.4	25 ธ.ค. 65	07:25 น.	52.1	59.0	48.4
25 ธ.ค. 65	03:30 น.	51.7	61.2	48.0	25 ธ.ค. 65	05:30 น.	54.6	67.5	50.0	25 ธ.ค. 65	07:30 น.	54.9	70.2	49.0
25 ธ.ค. 65	03:35 น.	54.1	67.7	48.8	25 ธ.ค. 65	05:35 น.	53.4	64.9	47.2	25 ธ.ค. 65	07:35 น.	55.9	64.7	49.8
25 ธ.ค. 65	03:40 น.	51.2	59.9	47.0	25 ธ.ค. 65	05:40 น.	55.1	72.7	49.6	25 ธ.ค. 65	07:40 น.	57.4	63.3	54.2
25 ธ.ค. 65	03:45 น.	50.6	60.6	46.6	25 ธ.ค. 65	05:45 น.	56.2	67.8	51.2	25 ธ.ค. 65	07:45 น.	57.6	63.7	54.6
25 ธ.ค. 65	03:50 น.	51.0	63.3	47.4	25 ธ.ค. 65	05:50 น.	54.6	60.6	50.8	25 ธ.ค. 65	07:50 น.	57.5	64.8	53.4
25 ธ.ค. 65	03:55 น.	50.1	57.5	47.0	25 ธ.ค. 65	05:55 น.	55.4	67.2	50.6	25 ธ.ค. 65	07:55 น.	57.1	67.2	52.4

ชื่อผู้ตรวจวัด/วิเคราะห์: บริษัท เอนด์ เอ็นไวเทค จำกัด ชื่อผู้บันทึก (ประจำสถานีตรวจวัด): นายวรุต สาน่งขจรชัย และ นายสาธิตกร พนมทอง ชื่อผู้ตรวจสอบ/ควบคุม: นายรุ่ง ฤทธิญาณ


(นายประสาธน์ เอ็นแบคม)
ผู้จัดการทั่วไป


(นายรุ่ง ฤทธิญาณ)
กรรมการผู้จัดการ

ตำแหน่งที่ตั้งสถานีตรวจวัด: บ้านที่ติดโรงงานมากที่สุดที่ได้ติดตั้งได้โรงงานไฟฟ้า ตำแหน่งที่ตั้ง UTM ของสถานีตรวจวัด: 47P 616488E 1745013N

วันที่ตรวจ	เวลาที่ตรวจ	Lmax	L90	วันที่ตรวจ	เวลาที่ตรวจ	Lmax	L90	วันที่ตรวจ	เวลาที่ตรวจ	Lmax	L90	Lmax	L90
25 ธ.ค. 65	08.00 น.	54.6	52.1	25 ธ.ค. 65	10.00 น.	53.4	49.0	25 ธ.ค. 65	12.00 น.	52.6	48.0	52.6	48.0
25 ธ.ค. 65	08.05 น.	54.9	50.4	25 ธ.ค. 65	10.05 น.	50.2	46.6	25 ธ.ค. 65	12.05 น.	48.7	43.2	48.7	43.2
25 ธ.ค. 65	08.10 น.	55.2	50.8	25 ธ.ค. 65	10.10 น.	54.5	51.0	25 ธ.ค. 65	12.10 น.	51.6	47.3	51.6	47.3
25 ธ.ค. 65	08.15 น.	53.2	49.4	25 ธ.ค. 65	10.15 น.	54.4	50.4	25 ธ.ค. 65	12.15 น.	53.8	49.1	53.8	49.1
25 ธ.ค. 65	08.20 น.	54.3	49.3	25 ธ.ค. 65	10.20 น.	53.1	49.0	25 ธ.ค. 65	12.20 น.	51.6	46.6	51.6	46.6
25 ธ.ค. 65	08.25 น.	56.8	53.6	25 ธ.ค. 65	10.25 น.	52.0	47.2	25 ธ.ค. 65	12.25 น.	50.3	46.2	50.3	46.2
25 ธ.ค. 65	08.30 น.	54.1	51.6	25 ธ.ค. 65	10.30 น.	52.0	47.6	25 ธ.ค. 65	12.30 น.	51.5	47.6	51.5	47.6
25 ธ.ค. 65	08.35 น.	53.1	49.4	25 ธ.ค. 65	10.35 น.	51.5	46.6	25 ธ.ค. 65	12.35 น.	51.8	47.0	51.8	47.0
25 ธ.ค. 65	08.40 น.	55.1	48.0	25 ธ.ค. 65	10.40 น.	54.0	49.8	25 ธ.ค. 65	12.40 น.	50.4	46.4	50.4	46.4
25 ธ.ค. 65	08.45 น.	55.3	48.6	25 ธ.ค. 65	10.45 น.	54.4	49.4	25 ธ.ค. 65	12.45 น.	52.8	47.6	52.8	47.6
25 ธ.ค. 65	08.50 น.	52.4	48.4	25 ธ.ค. 65	10.50 น.	52.6	47.4	25 ธ.ค. 65	12.50 น.	53.9	49.0	53.9	49.0
25 ธ.ค. 65	08.55 น.	53.3	51.0	25 ธ.ค. 65	10.55 น.	54.4	48.8	25 ธ.ค. 65	12.55 น.	52.7	48.2	52.7	48.2
25 ธ.ค. 65	09.00 น.	52.3	49.8	25 ธ.ค. 65	11.00 น.	53.1	47.2	25 ธ.ค. 65	13.00 น.	52.8	48.2	52.8	48.2
25 ธ.ค. 65	09.05 น.	50.9	46.8	25 ธ.ค. 65	11.05 น.	53.8	48.5	25 ธ.ค. 65	13.05 น.	50.0	48.0	50.0	48.0
25 ธ.ค. 65	09.10 น.	52.8	47.8	25 ธ.ค. 65	11.10 น.	52.3	47.4	25 ธ.ค. 65	13.10 น.	51.5	48.4	51.5	48.4
25 ธ.ค. 65	09.15 น.	52.6	47.2	25 ธ.ค. 65	11.15 น.	53.7	48.6	25 ธ.ค. 65	13.15 น.	50.8	48.4	50.8	48.4
25 ธ.ค. 65	09.20 น.	53.5	49.0	25 ธ.ค. 65	11.20 น.	54.6	49.0	25 ธ.ค. 65	13.20 น.	50.1	46.8	50.1	46.8
25 ธ.ค. 65	09.25 น.	56.5	50.6	25 ธ.ค. 65	11.25 น.	52.6	47.8	25 ธ.ค. 65	13.25 น.	52.1	48.3	52.1	48.3
25 ธ.ค. 65	09.30 น.	52.5	46.4	25 ธ.ค. 65	11.30 น.	52.7	47.0	25 ธ.ค. 65	13.30 น.	54.1	51.2	54.1	51.2
25 ธ.ค. 65	09.35 น.	54.1	47.8	25 ธ.ค. 65	11.35 น.	53.1	47.8	25 ธ.ค. 65	13.35 น.	54.0	49.0	54.0	49.0
25 ธ.ค. 65	09.40 น.	54.0	49.0	25 ธ.ค. 65	11.40 น.	53.1	48.0	25 ธ.ค. 65	13.40 น.	51.7	47.8	51.7	47.8
25 ธ.ค. 65	09.45 น.	54.6	50.0	25 ธ.ค. 65	11.45 น.	50.5	48.6	25 ธ.ค. 65	13.45 น.	52.2	47.3	52.2	47.3
25 ธ.ค. 65	09.50 น.	53.5	49.0	25 ธ.ค. 65	11.50 น.	53.4	47.6	25 ธ.ค. 65	13.50 น.	53.5	48.0	53.5	48.0
25 ธ.ค. 65	09.55 น.	51.1	47.6	25 ธ.ค. 65	11.55 น.	53.1	48.1	25 ธ.ค. 65	13.55 น.	52.3	47.9	52.3	47.9

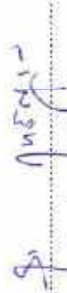
ชื่อผู้ตรวจวัด/วิเคราะห์: บริษัท เอลส์ เทคโนโลยี จำกัด

ชื่อผู้รับพัก (ประจำสถานีตรวจวัด): นายวรุต สาแก้วรัมย์ และ นายสาคร พยอมทอง

ชื่อผู้ตรวจสอบ/ควบคุม: นายรุ่ง ฤทธิญาณ



(นายประสาธน์ เอี่ยมแหลม)
ผู้จัดการทั่วไป



(นายรุ่ง ฤทธิญาณ)
กรรมการผู้จัดการ

ตำแหน่งพื้นที่สถานีตรวจวัด: บ้านที่ติดโรงงานมากที่สุดที่ได้โครงการไฟฟ้า ตำแหน่งพื้นที่ UTM ของสถานีตรวจวัด: 47P 616488E 1745013N

วันที่ตรวจ	เวลาตรวจวัด	L _{Aeq}	L _{max}	L90	วันที่ตรวจ	เวลาตรวจวัด	L _{Aeq}	L _{max}	L90	วันที่ตรวจ	เวลาตรวจวัด	L _{Aeq}	L _{max}	L90
25 ธ.ค. 65	14.00 น.	54.3	65.0	48.6	25 ธ.ค. 65	16.00 น.	56.5	63.8	51.0	25 ธ.ค. 65	18.00 น.	53.0	65.9	47.7
25 ธ.ค. 65	14.05 น.	52.9	63.0	46.8	25 ธ.ค. 65	16.05 น.	52.9	62.7	48.8	25 ธ.ค. 65	18.05 น.	52.8	64.8	48.0
25 ธ.ค. 65	14.10 น.	53.1	63.7	47.0	25 ธ.ค. 65	16.10 น.	52.6	65.2	48.0	25 ธ.ค. 65	18.10 น.	50.7	63.7	47.4
25 ธ.ค. 65	14.15 น.	53.1	64.6	47.0	25 ธ.ค. 65	16.15 น.	52.0	60.7	48.2	25 ธ.ค. 65	18.15 น.	50.1	58.4	47.2
25 ธ.ค. 65	14.20 น.	55.1	68.7	48.2	25 ธ.ค. 65	16.20 น.	54.5	68.5	49.2	25 ธ.ค. 65	18.20 น.	50.3	58.8	47.0
25 ธ.ค. 65	14.25 น.	53.4	67.6	47.8	25 ธ.ค. 65	16.25 น.	53.0	65.9	49.3	25 ธ.ค. 65	18.25 น.	51.3	59.7	47.4
25 ธ.ค. 65	14.30 น.	53.4	64.5	47.2	25 ธ.ค. 65	16.30 น.	52.2	60.7	49.1	25 ธ.ค. 65	18.30 น.	52.1	68.2	46.6
25 ธ.ค. 65	14.35 น.	52.9	66.5	46.8	25 ธ.ค. 65	16.35 น.	53.5	63.2	49.3	25 ธ.ค. 65	18.35 น.	52.2	59.9	48.8
25 ธ.ค. 65	14.40 น.	56.0	64.6	50.8	25 ธ.ค. 65	16.40 น.	52.7	67.1	48.6	25 ธ.ค. 65	18.40 น.	53.3	64.7	46.8
25 ธ.ค. 65	14.45 น.	57.9	65.3	51.0	25 ธ.ค. 65	16.45 น.	54.1	65.2	49.0	25 ธ.ค. 65	18.45 น.	55.3	68.2	48.3
25 ธ.ค. 65	14.50 น.	56.4	68.0	51.4	25 ธ.ค. 65	16.50 น.	54.7	66.6	49.4	25 ธ.ค. 65	18.50 น.	55.3	67.7	48.0
25 ธ.ค. 65	14.55 น.	54.9	69.4	50.0	25 ธ.ค. 65	16.55 น.	53.7	67.5	49.2	25 ธ.ค. 65	18.55 น.	56.7	67.8	51.3
25 ธ.ค. 65	15.00 น.	55.8	69.2	50.2	25 ธ.ค. 65	17.00 น.	53.4	63.4	49.4	25 ธ.ค. 65	19.00 น.	53.1	64.9	48.3
25 ธ.ค. 65	15.05 น.	53.7	66.7	48.7	25 ธ.ค. 65	17.05 น.	54.0	67.4	50.2	25 ธ.ค. 65	19.05 น.	53.3	68.8	48.2
25 ธ.ค. 65	15.10 น.	53.9	65.5	48.6	25 ธ.ค. 65	17.10 น.	51.5	59.1	48.2	25 ธ.ค. 65	19.10 น.	52.1	68.3	46.4
25 ธ.ค. 65	15.15 น.	53.4	70.4	48.8	25 ธ.ค. 65	17.15 น.	53.5	67.4	48.2	25 ธ.ค. 65	19.15 น.	51.0	58.1	47.2
25 ธ.ค. 65	15.20 น.	50.3	59.3	46.4	25 ธ.ค. 65	17.20 น.	53.1	63.4	49.8	25 ธ.ค. 65	19.20 น.	51.4	62.1	46.6
25 ธ.ค. 65	15.25 น.	52.0	62.8	47.2	25 ธ.ค. 65	17.25 น.	53.9	62.2	50.8	25 ธ.ค. 65	19.25 น.	51.0	61.5	46.4
25 ธ.ค. 65	15.30 น.	50.9	62.0	46.6	25 ธ.ค. 65	17.30 น.	55.4	65.0	50.2	25 ธ.ค. 65	19.30 น.	49.7	62.1	45.0
25 ธ.ค. 65	15.35 น.	52.8	62.9	48.6	25 ธ.ค. 65	17.35 น.	56.2	69.0	50.3	25 ธ.ค. 65	19.35 น.	49.5	59.6	44.4
25 ธ.ค. 65	15.40 น.	52.6	61.0	48.2	25 ธ.ค. 65	17.40 น.	56.2	71.7	51.2	25 ธ.ค. 65	19.40 น.	50.3	60.3	46.2
25 ธ.ค. 65	15.45 น.	53.9	66.5	48.4	25 ธ.ค. 65	17.45 น.	52.9	60.7	48.6	25 ธ.ค. 65	19.45 น.	55.6	72.2	49.0
25 ธ.ค. 65	15.50 น.	55.7	65.1	50.6	25 ธ.ค. 65	17.50 น.	52.1	61.5	48.3	25 ธ.ค. 65	19.50 น.	53.3	66.9	48.2
25 ธ.ค. 65	15.55 น.	55.7	62.5	51.0	25 ธ.ค. 65	17.55 น.	52.2	65.1	47.6	25 ธ.ค. 65	19.55 น.	52.6	67.0	47.4

ข้อมูลตรวจวัดวิเคราะห์: บริษัท เฮลท์ แอนด์ เอ็นไวเทค จำกัด ข้อมูลบันทึก (ประจำสถานีตรวจวัด): นายภาณุ สาเม่งทราย และ นายภาณุกร หนองทอง ข้อมูลตรวจสอบ/ควบคุม: นายรุ่งฤทธิญาณ


(นายประสาสน์ เอียบแหลม)
ผู้จัดการทั่วไป


(นายรุ่ง ฤทธิญาณ)
กรรมการผู้จัดการ

ตำแหน่งพื้นที่สถานีตรวจวัด: บ้านที่ติดโรงงานมากที่สุดวัดได้โรงงานไฟฟ้า ตำแหน่งพื้นที่ UTM ของสถานีตรวจวัด: 47P 616488E 1745013N

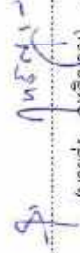
วันที่ตรวจ	เวลาที่ตรวจ	L _{Aeq}	L _{max}	L90	วันที่ตรวจ	เวลาที่ตรวจ	L _{Aeq}	L _{max}	L90	วันที่ตรวจ	เวลาที่ตรวจ	L _{Aeq}	L _{max}	L90
25 ธ.ค. 65	20.00 น.	50.6	61.2	46.8	25 ธ.ค. 65	22.00 น.	50.8	62.0	46.0	26 ธ.ค. 65	0.00 น.	48.9	58.5	44.2
25 ธ.ค. 65	20.05 น.	49.3	60.9	44.0	25 ธ.ค. 65	22.05 น.	49.5	61.6	44.4	26 ธ.ค. 65	0.05 น.	49.3	58.1	46.0
25 ธ.ค. 65	20.10 น.	50.5	63.9	44.6	25 ธ.ค. 65	22.10 น.	49.2	56.1	44.8	26 ธ.ค. 65	0.10 น.	50.9	63.7	45.6
25 ธ.ค. 65	20.15 น.	53.5	63.4	47.0	25 ธ.ค. 65	22.15 น.	49.5	62.9	44.8	26 ธ.ค. 65	0.15 น.	52.9	67.9	46.4
25 ธ.ค. 65	20.20 น.	54.4	63.1	47.8	25 ธ.ค. 65	22.20 น.	49.5	57.4	45.6	26 ธ.ค. 65	0.20 น.	49.5	58.6	44.6
25 ธ.ค. 65	20.25 น.	54.1	63.0	47.0	25 ธ.ค. 65	22.25 น.	53.7	64.8	48.0	26 ธ.ค. 65	0.25 น.	52.1	61.4	45.4
25 ธ.ค. 65	20.30 น.	53.0	61.1	47.2	25 ธ.ค. 65	22.30 น.	52.1	63.9	47.3	26 ธ.ค. 65	0.30 น.	54.1	64.8	46.8
25 ธ.ค. 65	20.35 น.	47.2	59.5	43.8	25 ธ.ค. 65	22.35 น.	50.3	62.2	46.0	26 ธ.ค. 65	0.35 น.	50.9	62.7	50.1
25 ธ.ค. 65	20.40 น.	48.7	55.9	44.6	25 ธ.ค. 65	22.40 น.	51.5	60.7	46.6	26 ธ.ค. 65	0.40 น.	53.5	61.7	47.0
25 ธ.ค. 65	20.45 น.	51.3	65.4	47.3	25 ธ.ค. 65	22.45 น.	55.2	63.1	50.0	26 ธ.ค. 65	0.45 น.	49.0	59.1	45.0
25 ธ.ค. 65	20.50 น.	53.7	61.9	48.7	25 ธ.ค. 65	22.50 น.	57.2	70.9	40.4	26 ธ.ค. 65	0.50 น.	49.3	59.2	44.8
25 ธ.ค. 65	20.55 น.	50.0	60.1	46.2	25 ธ.ค. 65	22.55 น.	50.1	61.0	46.6	26 ธ.ค. 65	0.55 น.	49.4	58.9	44.8
25 ธ.ค. 65	21.00 น.	47.0	56.4	44.2	25 ธ.ค. 65	23.00 น.	51.2	61.9	45.6	26 ธ.ค. 65	01.00 น.	47.6	52.5	44.8
25 ธ.ค. 65	21.05 น.	51.2	65.5	47.0	25 ธ.ค. 65	23.05 น.	50.5	60.5	46.1	26 ธ.ค. 65	01.05 น.	51.6	62.1	46.4
25 ธ.ค. 65	21.10 น.	48.5	56.0	44.8	25 ธ.ค. 65	23.10 น.	50.2	64.3	46.2	26 ธ.ค. 65	01.10 น.	49.3	61.9	44.6
25 ธ.ค. 65	21.15 น.	49.3	56.9	45.4	25 ธ.ค. 65	23.15 น.	48.5	60.9	44.0	26 ธ.ค. 65	01.15 น.	53.8	67.4	48.0
25 ธ.ค. 65	21.20 น.	49.4	60.7	45.2	25 ธ.ค. 65	23.20 น.	53.3	64.6	47.1	26 ธ.ค. 65	01.20 น.	54.2	75.1	49.0
25 ธ.ค. 65	21.25 น.	47.4	54.9	45.0	25 ธ.ค. 65	23.25 น.	49.5	57.9	44.6	26 ธ.ค. 65	01.25 น.	49.7	58.3	45.4
25 ธ.ค. 65	21.30 น.	49.8	58.2	45.4	25 ธ.ค. 65	23.30 น.	52.3	59.4	47.0	26 ธ.ค. 65	01.30 น.	55.7	71.7	50.1
25 ธ.ค. 65	21.35 น.	49.5	56.9	45.0	25 ธ.ค. 65	23.35 น.	47.7	59.9	43.6	26 ธ.ค. 65	01.35 น.	51.2	62.2	46.2
25 ธ.ค. 65	21.40 น.	50.5	62.9	46.0	25 ธ.ค. 65	23.40 น.	49.2	56.0	45.2	26 ธ.ค. 65	01.40 น.	49.2	57.9	45.6
25 ธ.ค. 65	21.45 น.	53.3	67.2	46.7	25 ธ.ค. 65	23.45 น.	49.3	58.3	44.4	26 ธ.ค. 65	01.45 น.	48.3	57.3	45.0
25 ธ.ค. 65	21.50 น.	49.2	64.9	45.4	25 ธ.ค. 65	23.50 น.	46.7	54.5	43.8	26 ธ.ค. 65	01.50 น.	49.9	57.7	45.4
25 ธ.ค. 65	21.55 น.	48.9	64.6	44.8	25 ธ.ค. 65	23.55 น.	48.9	58.5	44.0	26 ธ.ค. 65	01.55 น.	50.3	60.7	45.6

ชื่อผู้ตรวจวัด/วิเคราะห์: บริษัท เฮอร์ เฮลท์ เอ็นไวเทค จำกัด

ชื่อผู้ตรวจสอบ/ควบคุม: นายรุ่ง ฤทธิญาณ



(นายประสาธน์ เอี่ยมแหลม)
ผู้จัดการทั่วไป



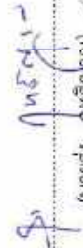
(นายรุ่ง ฤทธิญาณ)
กรรมการผู้จัดการ

ตำแหน่งกึ่งกลางถนนตัด: บ้านที่ติดโรงงานมากที่สุดในพื้นที่ ด้านแหล่งพัก UTM ของสถานีตรวจวัด: 47P 616488E 1745013N

วันที่ตรวจ	เวลาตรวจวัด	L _{Aeq}	L _{max}	L ₉₀	วันที่ตรวจ	เวลาตรวจวัด	L _{Aeq}	L _{max}	L ₉₀	วันที่ตรวจ	เวลาตรวจวัด	L _{Aeq}	L _{max}	L ₉₀
26 ธ.ค. 65	02:00 น.	52.0	65.0	46.2	26 ธ.ค. 65	04:00 น.	59.7	69.7	55.8	26 ธ.ค. 65	06:00 น.	55.0	67.4	49.0
26 ธ.ค. 65	02:05 น.	50.1	57.3	46.2	26 ธ.ค. 65	04:05 น.	58.1	68.5	53.8	26 ธ.ค. 65	06:05 น.	52.4	61.1	46.8
26 ธ.ค. 65	02:10 น.	51.6	68.4	46.4	26 ธ.ค. 65	04:10 น.	57.2	66.1	52.6	26 ธ.ค. 65	06:10 น.	51.6	61.9	46.0
26 ธ.ค. 65	02:15 น.	50.6	60.4	45.8	26 ธ.ค. 65	04:15 น.	56.4	70.3	49.8	26 ธ.ค. 65	06:15 น.	53.3	62.7	48.0
26 ธ.ค. 65	02:20 น.	52.6	64.5	48.0	26 ธ.ค. 65	04:20 น.	54.1	64.1	50.4	26 ธ.ค. 65	06:20 น.	53.9	61.8	48.6
26 ธ.ค. 65	02:25 น.	49.1	58.8	45.6	26 ธ.ค. 65	04:25 น.	54.7	63.4	49.8	26 ธ.ค. 65	06:25 น.	52.3	63.3	47.0
26 ธ.ค. 65	02:30 น.	52.5	63.2	47.0	26 ธ.ค. 65	04:30 น.	56.5	69.4	50.8	26 ธ.ค. 65	06:30 น.	52.8	66.8	46.2
26 ธ.ค. 65	02:35 น.	50.1	60.2	46.2	26 ธ.ค. 65	04:35 น.	54.4	65.2	50.8	26 ธ.ค. 65	06:35 น.	54.4	71.2	45.8
26 ธ.ค. 65	02:40 น.	51.6	59.9	46.6	26 ธ.ค. 65	04:40 น.	53.2	61.0	48.4	26 ธ.ค. 65	06:40 น.	53.0	63.2	46.6
26 ธ.ค. 65	02:45 น.	56.5	66.9	51.8	26 ธ.ค. 65	04:45 น.	54.4	63.3	50.6	26 ธ.ค. 65	06:45 น.	56.1	71.5	49.3
26 ธ.ค. 65	02:50 น.	56.1	70.6	51.6	26 ธ.ค. 65	04:50 น.	54.4	63.0	50.0	26 ธ.ค. 65	06:50 น.	52.7	65.7	45.2
26 ธ.ค. 65	02:55 น.	57.9	65.2	53.2	26 ธ.ค. 65	04:55 น.	55.5	69.0	50.6	26 ธ.ค. 65	06:55 น.	52.1	65.1	45.2
26 ธ.ค. 65	03:00 น.	58.5	68.2	54.2	26 ธ.ค. 65	05:00 น.	54.4	64.3	51.0	26 ธ.ค. 65	07:00 น.	50.2	61.1	45.0
26 ธ.ค. 65	03:05 น.	57.9	65.4	53.6	26 ธ.ค. 65	05:05 น.	53.4	62.6	48.0	26 ธ.ค. 65	07:05 น.	51.9	59.5	45.2
26 ธ.ค. 65	03:10 น.	58.3	66.2	53.4	26 ธ.ค. 65	05:10 น.	54.3	61.3	51.0	26 ธ.ค. 65	07:10 น.	52.0	61.2	46.6
26 ธ.ค. 65	03:15 น.	57.9	65.0	54.0	26 ธ.ค. 65	05:15 น.	54.3	63.0	50.2	26 ธ.ค. 65	07:15 น.	52.5	65.5	46.0
26 ธ.ค. 65	03:20 น.	57.6	67.6	51.6	26 ธ.ค. 65	05:20 น.	53.3	60.3	49.0	26 ธ.ค. 65	07:20 น.	50.8	59.7	45.6
26 ธ.ค. 65	03:25 น.	58.7	65.7	53.4	26 ธ.ค. 65	05:25 น.	53.5	63.9	48.8	26 ธ.ค. 65	07:25 น.	54.1	67.9	46.2
26 ธ.ค. 65	03:30 น.	57.3	69.9	53.2	26 ธ.ค. 65	05:30 น.	52.8	57.8	49.4	26 ธ.ค. 65	07:30 น.	55.1	67.9	48.3
26 ธ.ค. 65	03:35 น.	59.1	70.4	54.2	26 ธ.ค. 65	05:35 น.	52.3	62.1	47.2	26 ธ.ค. 65	07:35 น.	53.4	73.9	48.4
26 ธ.ค. 65	03:40 น.	59.2	72.4	54.6	26 ธ.ค. 65	05:40 น.	57.8	80.2	51.2	26 ธ.ค. 65	07:40 น.	52.8	61.8	47.6
26 ธ.ค. 65	03:45 น.	58.7	66.4	55.2	26 ธ.ค. 65	05:45 น.	52.7	63.3	47.2	26 ธ.ค. 65	07:45 น.	52.4	70.7	47.4
26 ธ.ค. 65	03:50 น.	57.4	64.9	52.6	26 ธ.ค. 65	05:50 น.	53.9	65.6	48.0	26 ธ.ค. 65	07:50 น.	52.4	62.7	46.8
26 ธ.ค. 65	03:55 น.	57.3	65.6	53.6	26 ธ.ค. 65	05:55 น.	55.7	70.8	49.0	26 ธ.ค. 65	07:55 น.	48.7	57.0	43.6

ชื่อผู้ตรวจวัด/วิเคราะห์: บริษัท เฮลท์ แอนด์ เอ็นไวเทค จำกัด ชื่อผู้บันทึก (ประจำสถานีตรวจวัด): นายวรุต สานะจรรยา และ นายสาธิต หนองทอง ชื่อผู้ตรวจสอบ/ควบคุม: นายรุ่ง ฤทธิญาณ


(นายประสาธน์ เลียนเทศม)
ผู้จัดการทั่วไป


(นายรุ่ง ฤทธิญาณ)
กรรมการผู้จัดการ

ตำแหน่งจุดสถานีตรวจวัด: บ้านที่ติดโรงงานมากที่สุดวัดได้โรงงานไฟฟ้า ตำแหน่งที่กีด UTM ของสถานีตรวจวัด: 47P 616488E 1745013N

วันที่ตรวจ	เวลาตรวจวัด	L _{Aeq}	L _{max}	L90	วันที่ตรวจ	เวลาตรวจวัด	L _{Aeq}	L _{max}	L90	วันที่ตรวจ	เวลาตรวจวัด	L _{Aeq}	L _{max}	L90
26 ธ.ค. 65	08.00 น.	50.4	56.5	46.8	26 ธ.ค. 65	10.00 น.	54.1	59.7	49.4	26 ธ.ค. 65	12.00 น.	52.6	67.7	47.0
26 ธ.ค. 65	08.05 น.	52.8	63.4	47.0	26 ธ.ค. 65	10.05 น.	52.6	61.0	48.6	26 ธ.ค. 65	12.05 น.	52.2	65.3	46.4
26 ธ.ค. 65	08.10 น.	50.6	57.8	46.4	26 ธ.ค. 65	10.10 น.	56.6	70.4	50.2	26 ธ.ค. 65	12.10 น.	52.5	61.8	46.6
26 ธ.ค. 65	08.15 น.	56.2	68.9	50.3	26 ธ.ค. 65	10.15 น.	54.3	62.6	48.2	26 ธ.ค. 65	12.15 น.	50.3	60.1	46.5
26 ธ.ค. 65	08.20 น.	54.0	64.5	49.7	26 ธ.ค. 65	10.20 น.	52.8	69.2	47.4	26 ธ.ค. 65	12.20 น.	52.9	63.6	47.8
26 ธ.ค. 65	08.25 น.	50.0	60.6	46.4	26 ธ.ค. 65	10.25 น.	52.3	61.4	47.8	26 ธ.ค. 65	12.25 น.	52.8	63.2	47.3
26 ธ.ค. 65	08.30 น.	54.6	68.4	49.6	26 ธ.ค. 65	10.30 น.	47.1	53.9	43.0	26 ธ.ค. 65	12.30 น.	53.1	62.8	47.8
26 ธ.ค. 65	08.35 น.	52.1	64.8	46.6	26 ธ.ค. 65	10.35 น.	56.1	68.3	49.6	26 ธ.ค. 65	12.35 น.	53.5	76.5	48.2
26 ธ.ค. 65	08.40 น.	52.5	71.4	46.0	26 ธ.ค. 65	10.40 น.	53.6	63.1	48.3	26 ธ.ค. 65	12.40 น.	53.7	63.8	48.4
26 ธ.ค. 65	08.45 น.	51.7	62.5	46.2	26 ธ.ค. 65	10.45 น.	55.3	68.4	49.0	26 ธ.ค. 65	12.45 น.	52.2	61.9	47.2
26 ธ.ค. 65	08.50 น.	54.1	67.2	49.0	26 ธ.ค. 65	10.50 น.	54.4	67.2	48.3	26 ธ.ค. 65	12.50 น.	54.8	67.7	48.8
26 ธ.ค. 65	08.55 น.	55.6	68.3	50.0	26 ธ.ค. 65	10.55 น.	54.1	65.8	48.0	26 ธ.ค. 65	12.55 น.	52.4	62.7	47.0
26 ธ.ค. 65	09.00 น.	55.9	70.0	50.4	26 ธ.ค. 65	11.00 น.	51.7	63.2	45.6	26 ธ.ค. 65	13.00 น.	56.4	69.0	48.1
26 ธ.ค. 65	09.05 น.	51.7	60.6	46.8	26 ธ.ค. 65	11.05 น.	50.6	63.2	46.0	26 ธ.ค. 65	13.05 น.	52.8	67.5	46.2
26 ธ.ค. 65	09.10 น.	57.4	73.9	43.0	26 ธ.ค. 65	11.10 น.	56.1	64.6	50.6	26 ธ.ค. 65	13.10 น.	56.3	70.4	49.5
26 ธ.ค. 65	09.15 น.	51.4	61.3	47.8	26 ธ.ค. 65	11.15 น.	51.6	64.3	46.6	26 ธ.ค. 65	13.15 น.	51.7	60.5	46.2
26 ธ.ค. 65	09.20 น.	53.3	64.7	49.2	26 ธ.ค. 65	11.20 น.	54.6	66.7	49.1	26 ธ.ค. 65	13.20 น.	52.5	64.1	46.4
26 ธ.ค. 65	09.25 น.	53.3	67.9	49.3	26 ธ.ค. 65	11.25 น.	55.3	69.3	48.0	26 ธ.ค. 65	13.25 น.	53.9	67.1	49.4
26 ธ.ค. 65	09.30 น.	52.3	63.6	48.4	26 ธ.ค. 65	11.30 น.	49.9	61.0	44.0	26 ธ.ค. 65	13.30 น.	54.7	64.4	48.3
26 ธ.ค. 65	09.35 น.	50.7	60.7	47.4	26 ธ.ค. 65	11.35 น.	54.7	70.2	48.6	26 ธ.ค. 65	13.35 น.	54.1	69.7	58.7
26 ธ.ค. 65	09.40 น.	54.6	65.8	49.3	26 ธ.ค. 65	11.40 น.	48.7	61.8	44.2	26 ธ.ค. 65	13.40 น.	53.3	65.5	47.2
26 ธ.ค. 65	09.45 น.	52.8	60.8	46.3	26 ธ.ค. 65	11.45 น.	51.7	63.1	46.0	26 ธ.ค. 65	13.45 น.	56.6	65.8	50.2
26 ธ.ค. 65	09.50 น.	54.8	64.6	49.0	26 ธ.ค. 65	11.50 น.	51.2	60.7	47.4	26 ธ.ค. 65	13.50 น.	56.0	66.5	50.3
26 ธ.ค. 65	09.55 น.	55.5	69.4	49.8	26 ธ.ค. 65	11.55 น.	50.5	60.0	44.8	26 ธ.ค. 65	13.55 น.	59.4	73.6	50.6

ชื่อผู้ตรวจวัด/วิเคราะห์: บริษัท เอลส์ แอนด์ เอ็นไวเทค จำกัด

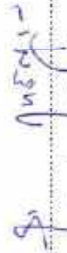
ชื่อผู้บันทึก (ประจำสถานีตรวจวัด): นายวรุต สาน่งขจรย และ นายสาสกร พยอมพล

ชื่อผู้ตรวจสอบ/ควบคุม: นายรุ่ง ฤทธิญาณ



(นายประสาธน์ เอี่ยมแหลม)

ผู้จัดการทั่วไป



(นายรุ่ง ฤทธิญาณ)


กรรมการผู้จัดการ

ตำแหน่งที่พักสถานียิตรจวัด : บ้านที่ติดโรงงานมากที่สุดที่ได้โรงงานไฟฟ้า ตำแหน่งที่พัก UTM ของสถานียิตรจวัด: 47P 616488E 1745013N

วันที่ตรวจ	เวลาตรวจวัด	LAeq	Lmax	L90	วันที่ตรวจ	เวลาตรวจวัด	LAeq	Lmax	L90	วันที่ตรวจ	เวลาตรวจวัด	LAeq	Lmax	L90
26 ธ.ค. 65	14.00 น.	58.1	75.2	52.2	26 ธ.ค. 65	16.00 น.	55.6	68.3	50.2	26 ธ.ค. 65	18.00 น.	53.1	61.9	47.8
26 ธ.ค. 65	14.05 น.	57.5	70.0	51.0	26 ธ.ค. 65	16.05 น.	54.2	66.9	50.8	26 ธ.ค. 65	18.05 น.	55.0	64.0	50.8
26 ธ.ค. 65	14.10 น.	56.0	70.8	50.7	26 ธ.ค. 65	16.10 น.	53.8	64.9	48.6	26 ธ.ค. 65	18.10 น.	56.6	66.3	51.8
26 ธ.ค. 65	14.15 น.	51.9	65.8	47.0	26 ธ.ค. 65	16.15 น.	52.8	61.3	49.0	26 ธ.ค. 65	18.15 น.	54.2	65.6	50.2
26 ธ.ค. 65	14.20 น.	54.8	68.0	49.9	26 ธ.ค. 65	16.20 น.	51.7	60.6	48.4	26 ธ.ค. 65	18.20 น.	54.7	69.0	50.4
26 ธ.ค. 65	14.25 น.	53.7	67.0	47.0	26 ธ.ค. 65	16.25 น.	52.0	64.4	48.8	26 ธ.ค. 65	18.25 น.	55.9	63.6	52.2
26 ธ.ค. 65	14.30 น.	56.4	68.9	47.8	26 ธ.ค. 65	16.30 น.	54.2	76.1	49.6	26 ธ.ค. 65	18.30 น.	56.1	65.7	50.0
26 ธ.ค. 65	14.35 น.	52.5	61.2	49.4	26 ธ.ค. 65	16.35 น.	52.0	67.2	48.4	26 ธ.ค. 65	18.35 น.	55.4	63.5	50.2
26 ธ.ค. 65	14.40 น.	55.0	67.2	49.0	26 ธ.ค. 65	16.40 น.	52.9	67.9	48.2	26 ธ.ค. 65	18.40 น.	55.9	63.5	51.2
26 ธ.ค. 65	14.45 น.	52.9	65.7	49.0	26 ธ.ค. 65	16.45 น.	51.8	59.8	48.2	26 ธ.ค. 65	18.45 น.	53.0	61.9	49.6
26 ธ.ค. 65	14.50 น.	54.3	72.2	49.4	26 ธ.ค. 65	16.50 น.	52.2	59.2	48.2	26 ธ.ค. 65	18.50 น.	55.3	68.5	50.8
26 ธ.ค. 65	14.55 น.	54.9	69.4	49.0	26 ธ.ค. 65	16.55 น.	55.0	64.2	49.4	26 ธ.ค. 65	18.55 น.	56.1	69.1	51.0
26 ธ.ค. 65	15.00 น.	56.4	72.1	50.4	26 ธ.ค. 65	17.00 น.	54.4	65.8	49.6	26 ธ.ค. 65	19.00 น.	54.1	63.4	50.0
26 ธ.ค. 65	15.05 น.	52.6	62.3	48.0	26 ธ.ค. 65	17.05 น.	54.5	68.1	49.6	26 ธ.ค. 65	19.05 น.	54.2	63.4	50.2
26 ธ.ค. 65	15.10 น.	54.2	62.9	49.6	26 ธ.ค. 65	17.10 น.	53.6	64.4	49.6	26 ธ.ค. 65	19.10 น.	55.1	64.2	50.8
26 ธ.ค. 65	15.15 น.	54.6	63.7	49.2	26 ธ.ค. 65	17.15 น.	56.1	66.8	50.2	26 ธ.ค. 65	19.15 น.	56.6	64.3	51.8
26 ธ.ค. 65	15.20 น.	55.1	68.6	50.0	26 ธ.ค. 65	17.20 น.	54.8	64.1	49.8	26 ธ.ค. 65	19.20 น.	56.8	67.6	52.0
26 ธ.ค. 65	15.25 น.	55.4	68.4	50.2	26 ธ.ค. 65	17.25 น.	55.3	63.6	50.0	26 ธ.ค. 65	19.25 น.	54.5	64.0	51.0
26 ธ.ค. 65	15.30 น.	55.4	69.6	49.0	26 ธ.ค. 65	17.30 น.	55.9	66.3	50.0	26 ธ.ค. 65	19.30 น.	53.4	62.9	50.6
26 ธ.ค. 65	15.35 น.	57.6	73.6	51.3	26 ธ.ค. 65	17.35 น.	55.0	63.9	49.4	26 ธ.ค. 65	19.35 น.	52.3	68.2	49.8
26 ธ.ค. 65	15.40 น.	55.2	68.6	50.0	26 ธ.ค. 65	17.40 น.	55.1	62.5	49.4	26 ธ.ค. 65	19.40 น.	51.3	60.3	49.6
26 ธ.ค. 65	15.45 น.	58.1	71.2	53.0	26 ธ.ค. 65	17.45 น.	54.6	63.8	49.0	26 ธ.ค. 65	19.45 น.	53.1	62.6	49.6
26 ธ.ค. 65	15.50 น.	55.2	67.4	50.2	26 ธ.ค. 65	17.50 น.	55.7	68.6	50.0	26 ธ.ค. 65	19.50 น.	51.8	63.3	49.6
26 ธ.ค. 65	15.55 น.	57.0	71.6	51.0	26 ธ.ค. 65	17.55 น.	56.0	62.6	50.8	26 ธ.ค. 65	19.55 น.	53.0	61.9	50.0

ชื่อผู้ตรวจวัด/วิเคราะห์: บริษัท เอนด์ เอ็นไวเทค จำกัด ชื่อผู้บันทึก (ประจำสถานียิตรจวัด): นายวราวุธ สานแก้วทราย และ นายภาสกร หนองทอง ชื่อผู้ตรวจสอบ/ควบคุม: นายรุ่ง ฤทธิญาณ


(นายประสาธน์ เจริญแหลม)
ผู้จัดการทั่วไป


(นายรุ่ง ฤทธิญาณ)
กรรมการผู้จัดการ

ตำแหน่งพื้นที่สถานีตรวจวัด : บ้านที่ติดโรงงานมากที่สุดในเขตเทศบาลตำบลเมืองเก่า อำเภอเมือง จังหวัดบุรีรัมย์ UTM ของสถานีตรวจวัด: 47P 616488E 1745013N

วันที่ตรวจ	เวลาตรวจวัด	L _{Aeq}	L _{max}	L90	วันที่ตรวจ	เวลาตรวจวัด	L _{Aeq}	L _{max}	L90	วันที่ตรวจ	เวลาตรวจวัด	L _{Aeq}	L _{max}	L90
26 ธ.ค. 65	20.00 น.	54.1	64.0	50.8	26 ธ.ค. 65	22.00 น.	49.9	61.1	46.3	27 ธ.ค. 65	0.00 น.	50.5	58.0	47.4
26 ธ.ค. 65	20.05 น.	55.4	71.9	50.4	26 ธ.ค. 65	22.05 น.	50.0	61.3	46.6	27 ธ.ค. 65	0.05 น.	49.0	54.2	47.2
26 ธ.ค. 65	20.10 น.	55.4	66.5	50.8	26 ธ.ค. 65	22.10 น.	51.2	62.6	47.2	27 ธ.ค. 65	0.10 น.	48.9	58.4	46.8
26 ธ.ค. 65	20.15 น.	56.2	66.2	50.8	26 ธ.ค. 65	22.15 น.	52.0	60.8	47.4	27 ธ.ค. 65	0.15 น.	49.7	59.3	47.2
26 ธ.ค. 65	20.20 น.	54.7	64.6	49.6	26 ธ.ค. 65	22.20 น.	48.8	54.5	47.2	27 ธ.ค. 65	0.20 น.	50.8	65.6	46.2
26 ธ.ค. 65	20.25 น.	54.1	64.4	50.2	26 ธ.ค. 65	22.25 น.	50.6	63.8	47.2	27 ธ.ค. 65	0.25 น.	52.8	66.2	47.2
26 ธ.ค. 65	20.30 น.	51.5	64.0	49.0	26 ธ.ค. 65	22.30 น.	54.1	65.8	49.0	27 ธ.ค. 65	0.30 น.	50.4	58.3	47.2
26 ธ.ค. 65	20.35 น.	53.2	66.9	49.4	26 ธ.ค. 65	22.35 น.	52.6	67.5	47.8	27 ธ.ค. 65	0.35 น.	53.1	60.6	49.0
26 ธ.ค. 65	20.40 น.	55.4	70.6	49.6	26 ธ.ค. 65	22.40 น.	53.6	69.9	47.8	27 ธ.ค. 65	0.40 น.	55.6	62.9	49.8
26 ธ.ค. 65	20.45 น.	52.0	63.0	49.4	26 ธ.ค. 65	22.45 น.	54.5	66.3	49.3	27 ธ.ค. 65	0.45 น.	54.2	63.9	49.3
26 ธ.ค. 65	20.50 น.	52.5	66.1	49.0	26 ธ.ค. 65	22.50 น.	52.2	62.7	47.8	27 ธ.ค. 65	0.50 น.	52.7	62.3	48.8
26 ธ.ค. 65	20.55 น.	53.4	66.1	49.4	26 ธ.ค. 65	22.55 น.	49.7	57.9	47.2	27 ธ.ค. 65	0.55 น.	54.5	62.4	49.8
26 ธ.ค. 65	21.00 น.	51.4	57.8	48.8	26 ธ.ค. 65	23.00 น.	49.7	61.7	47.0	27 ธ.ค. 65	01.00 น.	54.9	63.3	50.2
26 ธ.ค. 65	21.05 น.	51.9	57.6	49.4	26 ธ.ค. 65	23.05 น.	49.5	60.5	47.2	27 ธ.ค. 65	01.05 น.	56.9	64.2	51.4
26 ธ.ค. 65	21.10 น.	51.3	58.6	49.1	26 ธ.ค. 65	23.10 น.	51.3	64.5	47.4	27 ธ.ค. 65	01.10 น.	53.5	61.6	50.8
26 ธ.ค. 65	21.15 น.	54.1	60.1	50.8	26 ธ.ค. 65	23.15 น.	51.1	61.5	47.2	27 ธ.ค. 65	01.15 น.	51.6	57.3	49.8
26 ธ.ค. 65	21.20 น.	53.0	62.7	49.3	26 ธ.ค. 65	23.20 น.	50.2	58.4	47.2	27 ธ.ค. 65	01.20 น.	50.6	57.7	48.6
26 ธ.ค. 65	21.25 น.	50.1	56.1	47.4	26 ธ.ค. 65	23.25 น.	51.3	60.8	47.6	27 ธ.ค. 65	01.25 น.	51.2	59.0	48.8
26 ธ.ค. 65	21.30 น.	49.4	56.8	47.0	26 ธ.ค. 65	23.30 น.	52.0	66.0	48.0	27 ธ.ค. 65	01.30 น.	51.5	60.9	48.6
26 ธ.ค. 65	21.35 น.	54.0	66.2	50.0	26 ธ.ค. 65	23.35 น.	49.4	63.9	47.8	27 ธ.ค. 65	01.35 น.	50.7	56.8	48.2
26 ธ.ค. 65	21.40 น.	52.1	59.4	47.3	26 ธ.ค. 65	23.40 น.	52.4	66.7	47.8	27 ธ.ค. 65	01.40 น.	52.1	59.8	48.8
26 ธ.ค. 65	21.45 น.	52.2	60.6	46.8	26 ธ.ค. 65	23.45 น.	48.1	52.6	46.8	27 ธ.ค. 65	01.45 น.	52.7	60.4	50.0
26 ธ.ค. 65	21.50 น.	55.0	71.8	47.2	26 ธ.ค. 65	23.50 น.	49.3	61.7	46.6	27 ธ.ค. 65	01.50 น.	50.7	58.2	49.0
26 ธ.ค. 65	21.55 น.	49.8	61.9	46.0	26 ธ.ค. 65	23.55 น.	52.2	61.5	47.2	27 ธ.ค. 65	01.55 น.	52.7	64.3	49.4

ชื่อผู้ตรวจวัด/วิเคราะห์ : บริษัท เอนด์ เอ็นไวเทค จำกัด

ชื่อผู้รับพัก (ประจำสถานีตรวจวัด) : นายวรุต สาแก้วรัมย์ และ นายสาสกร หมอทอง

ชื่อผู้ตรวจสอบ/ควบคุม : นายรุ่ง ฤทธิญาณ

(นายประสาธน์ เอี่ยมแหลม)
ผู้จัดการทั่วไป

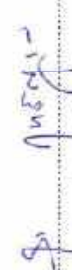
(นายรุ่ง ฤทธิญาณ)
กรรมการผู้จัดการ

ตำแหน่งพื้นที่ตรวจสอบ : บ้านที่ติดโรงงานมากที่สุดทิศใต้โรงงานไฟฟ้า ตำแหน่งจุด UTM ของสถานีตรวจวัด: 47P 616488E 1745013N

วันที่ตรวจ	เวลาตรวจวัด	L _{Aeq}	L _{max}	L90	วันที่ตรวจ	เวลาตรวจวัด	L _{Aeq}	L _{max}	L90	วันที่ตรวจ	เวลาตรวจวัด	L _{Aeq}	L _{max}	L90
27 ธ.ค. 65	02:00 น.	51.5	59.2	49.2	27 ธ.ค. 65	04:00 น.	56.1	64.3	52.2	27 ธ.ค. 65	06:00 น.	56.3	70.5	49.6
27 ธ.ค. 65	02:05 น.	51.8	62.9	49.2	27 ธ.ค. 65	04:05 น.	57.0	66.4	53.6	27 ธ.ค. 65	06:05 น.	53.5	63.3	48.0
27 ธ.ค. 65	02:10 น.	51.4	61.9	49.2	27 ธ.ค. 65	04:10 น.	55.4	67.4	50.0	27 ธ.ค. 65	06:10 น.	53.6	66.1	45.6
27 ธ.ค. 65	02:15 น.	51.5	58.5	49.2	27 ธ.ค. 65	04:15 น.	52.8	67.6	50.0	27 ธ.ค. 65	06:15 น.	52.0	61.6	47.2
27 ธ.ค. 65	02:20 น.	53.6	61.2	49.6	27 ธ.ค. 65	04:20 น.	56.8	74.8	50.3	27 ธ.ค. 65	06:20 น.	52.3	63.0	47.2
27 ธ.ค. 65	02:25 น.	54.4	63.2	50.2	27 ธ.ค. 65	04:25 น.	53.5	61.3	49.6	27 ธ.ค. 65	06:25 น.	51.6	64.1	46.9
27 ธ.ค. 65	02:30 น.	54.9	61.0	50.4	27 ธ.ค. 65	04:30 น.	53.3	65.2	49.2	27 ธ.ค. 65	06:30 น.	52.1	66.0	47.3
27 ธ.ค. 65	02:35 น.	54.6	62.4	50.8	27 ธ.ค. 65	04:35 น.	53.7	64.1	48.6	27 ธ.ค. 65	06:35 น.	53.0	64.8	48.2
27 ธ.ค. 65	02:40 น.	52.4	62.7	49.8	27 ธ.ค. 65	04:40 น.	52.9	65.0	46.4	27 ธ.ค. 65	06:40 น.	52.4	63.3	48.5
27 ธ.ค. 65	02:45 น.	53.5	63.3	50.4	27 ธ.ค. 65	04:45 น.	54.5	69.4	47.8	27 ธ.ค. 65	06:45 น.	56.6	69.5	50.1
27 ธ.ค. 65	02:50 น.	53.5	62.9	50.6	27 ธ.ค. 65	04:50 น.	53.6	64.8	48.4	27 ธ.ค. 65	06:50 น.	54.1	66.6	47.6
27 ธ.ค. 65	02:55 น.	54.7	62.1	51.2	27 ธ.ค. 65	04:55 น.	56.2	75.6	50.2	27 ธ.ค. 65	06:55 น.	53.2	64.6	46.8
27 ธ.ค. 65	03:00 น.	55.8	63.8	51.4	27 ธ.ค. 65	05:00 น.	56.7	70.6	48.6	27 ธ.ค. 65	07:00 น.	49.8	63.2	43.2
27 ธ.ค. 65	03:05 น.	56.3	64.9	51.8	27 ธ.ค. 65	05:05 น.	53.3	63.4	48.6	27 ธ.ค. 65	07:05 น.	54.2	70.9	48.3
27 ธ.ค. 65	03:10 น.	54.9	62.2	51.4	27 ธ.ค. 65	05:10 น.	52.9	62.4	48.2	27 ธ.ค. 65	07:10 น.	54.0	71.3	48.0
27 ธ.ค. 65	03:15 น.	55.5	63.5	52.0	27 ธ.ค. 65	05:15 น.	53.9	67.6	49.8	27 ธ.ค. 65	07:15 น.	55.2	72.3	50.7
27 ธ.ค. 65	03:20 น.	55.2	69.6	51.8	27 ธ.ค. 65	05:20 น.	53.9	61.9	48.6	27 ธ.ค. 65	07:20 น.	54.7	69.4	51.0
27 ธ.ค. 65	03:25 น.	56.3	66.8	52.2	27 ธ.ค. 65	05:25 น.	55.6	72.6	50.0	27 ธ.ค. 65	07:25 น.	56.3	71.3	51.2
27 ธ.ค. 65	03:30 น.	56.1	63.9	51.0	27 ธ.ค. 65	05:30 น.	55.3	63.1	49.8	27 ธ.ค. 65	07:30 น.	53.9	67.3	49.3
27 ธ.ค. 65	03:35 น.	56.2	66.6	51.6	27 ธ.ค. 65	05:35 น.	56.8	71.1	49.8	27 ธ.ค. 65	07:35 น.	54.6	68.3	50.0
27 ธ.ค. 65	03:40 น.	55.3	63.2	51.8	27 ธ.ค. 65	05:40 น.	55.3	71.4	47.2	27 ธ.ค. 65	07:40 น.	53.0	66.0	48.7
27 ธ.ค. 65	03:45 น.	55.7	63.3	52.4	27 ธ.ค. 65	05:45 น.	52.7	64.2	45.4	27 ธ.ค. 65	07:45 น.	53.5	64.8	48.3
27 ธ.ค. 65	03:50 น.	55.7	63.3	52.2	27 ธ.ค. 65	05:50 น.	53.7	63.3	47.0	27 ธ.ค. 65	07:50 น.	56.1	71.2	49.7
27 ธ.ค. 65	03:55 น.	55.6	66.9	51.8	27 ธ.ค. 65	05:55 น.	54.4	62.7	48.8	27 ธ.ค. 65	07:55 น.	54.2	68.2	49.8

ชื่อผู้ตรวจวัด/วิเคราะห์: บริษัท เฮอร์ เฮลท์ เอ็นไวเทค จำกัด ชื่อผู้บันทึก (ประจำสถานีตรวจวัด): นายวรุต สาน่งทราย และ นายสาคร พมอทอง ชื่อผู้ตรวจสอบ/ควบคุม: นายรุ่ง ฤทธิญาณ


(นายประสาธน์ เอียบแหลม)
ผู้จัดการทั่วไป



(นายรุ่ง ฤทธิญาณ)
กรรมการผู้จัดการ

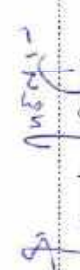
ตำแหน่งพื้นที่สถานีตรวจวัด : บ้านที่ติดโรงงานมากที่สุดทิศใต้โรงงานไฟฟ้า ตำแหน่งจำกัด UTM ของสถานีตรวจวัด: 47P 616488E 1745013N

วันที่ตรวจ	เวลาตรวจวัด	L _{Aeq}	L _{max}	L90	วันที่ตรวจ	เวลาตรวจวัด	L _{Aeq}	L _{max}	L90	วันที่ตรวจ	เวลาตรวจวัด	L _{Aeq}	L _{max}	L90
27 ธ.ค. 65	08.00 น.	52.8	63.7	48.7	27 ธ.ค. 65	10.00 น.	53.7	67.3	48.1	27 ธ.ค. 65	12.00 น.	53.6	66.0	48.5
27 ธ.ค. 65	08.05 น.	50.6	63.2	46.6	27 ธ.ค. 65	10.05 น.	54.6	66.2	48.3	27 ธ.ค. 65	12.05 น.	50.7	62.4	46.6
27 ธ.ค. 65	08.10 น.	54.3	65.3	46.3	27 ธ.ค. 65	10.10 น.	59.0	82.6	52.0	27 ธ.ค. 65	12.10 น.	52.6	64.1	46.7
27 ธ.ค. 65	08.15 น.	52.7	61.3	46.7	27 ธ.ค. 65	10.15 น.	52.4	70.6	48.3	27 ธ.ค. 65	12.15 น.	53.4	66.1	47.3
27 ธ.ค. 65	08.20 น.	53.6	63.4	46.3	27 ธ.ค. 65	10.20 น.	52.3	67.3	47.6	27 ธ.ค. 65	12.20 น.	50.6	61.7	47.0
27 ธ.ค. 65	08.25 น.	54.2	66.2	47.1	27 ธ.ค. 65	10.25 น.	51.7	64.0	47.7	27 ธ.ค. 65	12.25 น.	52.1	64.3	48.1
27 ธ.ค. 65	08.30 น.	52.1	63.8	47.3	27 ธ.ค. 65	10.30 น.	53.0	63.7	47.6	27 ธ.ค. 65	12.30 น.	52.3	63.5	48.2
27 ธ.ค. 65	08.35 น.	52.3	62.7	46.8	27 ธ.ค. 65	10.35 น.	52.3	65.1	46.8	27 ธ.ค. 65	12.35 น.	54.1	65.1	49.3
27 ธ.ค. 65	08.40 น.	54.7	68.5	47.3	27 ธ.ค. 65	10.40 น.	51.1	62.3	46.5	27 ธ.ค. 65	12.40 น.	52.3	63.4	48.3
27 ธ.ค. 65	08.45 น.	54.1	67.2	47.2	27 ธ.ค. 65	10.45 น.	55.3	74.2	51.3	27 ธ.ค. 65	12.45 น.	52.1	64.2	48.1
27 ธ.ค. 65	08.50 น.	53.0	65.0	47.0	27 ธ.ค. 65	10.50 น.	50.3	63.5	46.7	27 ธ.ค. 65	12.50 น.	53.2	62.9	49.3
27 ธ.ค. 65	08.55 น.	52.6	63.6	47.1	27 ธ.ค. 65	10.55 น.	53.4	64.5	46.1	27 ธ.ค. 65	12.55 น.	51.6	62.3	46.3
27 ธ.ค. 65	09.00 น.	55.4	67.3	47.8	27 ธ.ค. 65	11.00 น.	53.1	71.3	46.0	27 ธ.ค. 65	13.00 น.	51.4	63.1	46.1
27 ธ.ค. 65	09.05 น.	54.3	74.5	48.1	27 ธ.ค. 65	11.05 น.	51.7	64.0	46.2	27 ธ.ค. 65	13.05 น.	53.2	64.3	47.7
27 ธ.ค. 65	09.10 น.	51.8	63.2	47.8	27 ธ.ค. 65	11.10 น.	54.6	66.7	48.5	27 ธ.ค. 65	13.10 น.	50.6	62.8	45.9
27 ธ.ค. 65	09.15 น.	52.6	66.4	47.3	27 ธ.ค. 65	11.15 น.	53.7	72.3	48.1	27 ธ.ค. 65	13.15 น.	51.0	62.7	46.0
27 ธ.ค. 65	09.20 น.	55.3	69.3	48.3	27 ธ.ค. 65	11.20 น.	53.2	72.1	48.3	27 ธ.ค. 65	13.20 น.	52.3	64.3	46.3
27 ธ.ค. 65	09.25 น.	57.4	73.5	49.5	27 ธ.ค. 65	11.25 น.	51.9	64.2	46.6	27 ธ.ค. 65	13.25 น.	50.6	62.3	45.3
27 ธ.ค. 65	09.30 น.	56.3	73.2	50.0	27 ธ.ค. 65	11.30 น.	50.7	63.6	46.5	27 ธ.ค. 65	13.30 น.	50.3	64.1	45.4
27 ธ.ค. 65	09.35 น.	54.2	72.9	49.6	27 ธ.ค. 65	11.35 น.	52.0	66.4	47.1	27 ธ.ค. 65	13.35 น.	54.3	67.2	47.6
27 ธ.ค. 65	09.40 น.	52.3	65.6	47.6	27 ธ.ค. 65	11.40 น.	53.1	65.3	47.8	27 ธ.ค. 65	13.40 น.	51.5	62.7	46.3
27 ธ.ค. 65	09.45 น.	53.4	65.7	47.5	27 ธ.ค. 65	11.45 น.	50.6	64.5	46.1	27 ธ.ค. 65	13.45 น.	50.3	61.9	45.1
27 ธ.ค. 65	09.50 น.	52.6	66.2	46.8	27 ธ.ค. 65	11.50 น.	52.1	68.1	47.0	27 ธ.ค. 65	13.50 น.	53.5	72.0	47.6
27 ธ.ค. 65	09.55 น.	53.1	63.8	47.2	27 ธ.ค. 65	11.55 น.	51.7	63.6	47.2	27 ธ.ค. 65	13.55 น.	52.2	65.3	47.0

ชื่อผู้ตรวจวัด/วิเคราะห์: บริษัท เอลส์ แอนด์ เอ็นไวเทค จำกัด

ชื่อผู้ตรวจสอบ/ควบคุม: นายรุ่ง ฤทธิญาณ


(นายประสาธน์ เอียบแหลม)
ผู้จัดการทั่วไป


(นายรุ่ง ฤทธิญาณ)
กรรมการผู้จัดการ

ผลการตรวจวัดระดับการรบกวน (Annoying Noise)

ระหว่างวันที่: 21-27 ธันวาคม 2565

ตำแหน่งพิกัดสถานีตรวจวัด: บ้านที่ติดโรงงานมากที่สุดที่ได้โรงงานไฟฟ้า

ตำแหน่งพิกัด UTM: 47P 616488E 1745013N

เครื่องมือตรวจวัด (Measuring Equipment): Sound Level Meter, Model: ST-11D, Serial No.: 820376

วันที่ตรวจรับรอง (Certified Date): December 15, 2022

รุ่นของอุปกรณ์สอบเทียบ (Calibrator Model และ Serial No.): Sound Calibrator, Type: ST-120, Serial No. ST120C0239E

วันที่ตรวจรับรอง (Certified Date): March 15, 2022

หน่วยงานตรวจสอบ: บริษัท เฮลท์ แอนด์ เอ็นไวเทค จำกัด

วันที่	ช่วงเวลา	ค่าที่ตรวจวัดได้ (dB(A))				
		^{1/} ระดับเสียงขณะแหล่งกำเนิดเกิดเสียง	^{2/} ระดับเสียงขณะไม่มีการรบกวน	^{2/} ระดับเสียงพื้นฐาน (L90)	^{3/} ระดับเสียงขณะมีการรบกวน	ค่าระดับการรบกวน
21 ธ.ค. 65	10.00 น.-11.00 น.	52.5	49.5	47.2	49.5	2.3
22 ธ.ค. 65	10.00 น.-11.00 น.	52.3	49.5	47.2	49.1	1.9
23 ธ.ค. 65	10.00 น.-11.00 น.	51.7	49.5	47.2	46.0	-1.2
24 ธ.ค. 65	10.00 น.-11.00 น.	51.9	49.5	47.2	48.2	1.0
25 ธ.ค. 65	10.00 น.-11.00 น.	53.0	49.5	47.2	50.4	3.2
26 ธ.ค. 65	10.00 น.-11.00 น.	53.6	49.5	47.2	51.5	4.3
27 ธ.ค. 65	10.00 น.-11.00 น.	53.3	49.5	47.2	51.0	3.8
ค่ามาตรฐาน (dB(A))		-	-	-	-	≤ 10

ค่ามาตรฐาน

- ประกาศกระทรวงอุตสาหกรรม เรื่อง กำหนดค่าระดับเสียงการรบกวนและระดับเสียงที่เกิดจากการประกอบกิจการโรงงาน พ.ศ. 2548 ประกาศในราชกิจจานุเบกษา เล่ม 123 ตอนพิเศษ 11 ง วันที่ 25 มกราคม 2549
- ประกาศคณะกรรมการควบคุมมลพิษ เรื่อง วิธีการตรวจวัดระดับเสียงพื้นฐาน ระดับเสียงขณะไม่มีการรบกวน การตรวจวัดและคำนวณระดับเสียงขณะมีการรบกวน การคำนวณค่าระดับการรบกวน และแบบบันทึกเสียงรบกวน พ.ศ. 2565 ประกาศในราชกิจจานุเบกษา เล่ม 139 ตอนพิเศษ 266 ง วันที่ 11 พฤศจิกายน 2565

ลักษณะของแหล่งกำเนิด

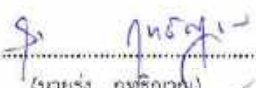
- ช่วงเวลา/พื้นที่ที่เกิดเสียง
- ☐ เสียงเกิดขึ้นต่อเนื่องตั้งแต่ 1 ชั่วโมงขึ้นไป
 - ☒ เสียงเกิดขึ้นไม่ต่อเนื่อง และเกิดขึ้นมากกว่า 1 ช่วงเวลา แต่ละช่วงเวลาเกิดขึ้นไม่ถึง 1 ชั่วโมง
 - ☐ มีเสียงกระแทก เสียงแหลมดัง เสียงที่มีความสั่นสะเทือน อย่างใดอย่างหนึ่ง (ระบุ).....
 - ☒ กลางวัน (06.00-22.00 น.) ☐ กลางคืน (22.00-06.00 น.)
 - ☐ พื้นที่ที่ต้องการความสงบ (ระบุ).....

^{1/}ระดับเสียงขณะแหล่งกำเนิดเกิดเสียง ทำการตรวจวัดวันที่ 21-27/12/65 ช่วงเวลา 10.00-11.00 น

^{2/}ระดับเสียงขณะไม่มีการรบกวน และระดับเสียงพื้นฐาน (L90) ทำการตรวจวัดวันที่ 26/12/66 ช่วงเวลา 23.00-23.10 น

^{3/}ระดับเสียงขณะมีการรบกวน +3dBA กรณีเสียงเกิดในช่วงเวลากลางคืน, +5dBA กรณีมีเสียงกระแทก/แหลมดัง เสียงที่มีความสั่นสะเทือน


(นายประสาน เจริญแหลม)
ผู้จัดการทั่วไป


(นายรุ่ง ฤทธิญาณ)
กรรมการผู้จัดการ

ระหว่างวันที่: 20-27 ธันวาคม 2565

ตำแหน่งที่เกิดสถานีตรวจวัด: ริมรั้วโรงงานด้านทิศเหนือของโรงงานไฟฟ้า

ตำแหน่งพิกัด UTM: 47P 616282E 1745473N

เครื่องมือตรวจวัด (Measuring Equipment): Sound Level Meter, Model: ST-11D, Serial No.: 820377

วันที่ตรวจรับรอง (Certified Date): December 15, 2022

รุ่นของอุปกรณ์สอบเทียบ (Calibrator Model และ Serial No.): Sound Calibrator, Type: ST-120, Serial No. ST120C0239E

วันที่ตรวจรับรอง (Certified Date): March 15, 2022

หน่วยงานตรวจสอบ: บริษัท เฮลท์ แอนด์ เอ็นไวเทค จำกัด

วันที่ตรวจวัด	เวลาตรวจวัด	ค่าระดับเสียงเฉลี่ย (Equivalent Sound Pressure Level) (dB(A))		
		LAeq	Lmax	L90
20 ธ.ค. 65	16.00 น.	67.8	88.2	63.8
20 ธ.ค. 65	17.00 น.	67.0	96.8	62.1
20 ธ.ค. 65	18.00 น.	66.6	90.5	63.6
20 ธ.ค. 65	19.00 น.	65.8	85.8	62.7
20 ธ.ค. 65	20.00 น.	66.3	95.9	63.3
20 ธ.ค. 65	21.00 น.	68.4	93.2	65.3
20 ธ.ค. 65	22.00 น.	65.9	85.1	63.3
20 ธ.ค. 65	23.00 น.	65.3	84.7	62.5
21 ธ.ค. 65	00.00 น.	64.4	82.6	62.5
21 ธ.ค. 65	01.00 น.	65.2	101.2	62.6
21 ธ.ค. 65	02.00 น.	67.6	98.9	63.6
21 ธ.ค. 65	03.00 น.	64.9	86.7	62.9
21 ธ.ค. 65	04.00 น.	65.0	79.2	62.6
21 ธ.ค. 65	05.00 น.	66.0	91.9	63.2
21 ธ.ค. 65	06.00 น.	69.9	105.0	66.9
21 ธ.ค. 65	07.00 น.	68.8	111.8	64.0
21 ธ.ค. 65	08.00 น.	67.2	96.9	62.8
21 ธ.ค. 65	09.00 น.	68.8	90.6	63.5
21 ธ.ค. 65	10.00 น.	69.8	97.2	66.1
21 ธ.ค. 65	11.00 น.	68.0	92.3	62.8
21 ธ.ค. 65	12.00 น.	66.7	84.7	61.9
21 ธ.ค. 65	13.00 น.	67.9	95.4	63.0
21 ธ.ค. 65	14.00 น.	68.8	91.0	63.9
21 ธ.ค. 65	15.00 น.	68.0	95.2	63.1
ระดับเสียง 24 ชั่วโมง		67.4	-	63.4
ระดับเสียงสูงสุด		-	111.8	-
ค่ามาตรฐานระดับเสียง 24 ชั่วโมง / LAeq		70 dB (A)		
ค่ามาตรฐานระดับเสียงสูงสุด / Lmax		115 dB (A)		
ค่าระดับเสียงเฉลี่ยกลางวันกลางคืน (Ldn)		73.0		

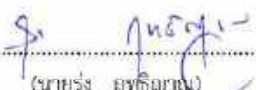
ค่ามาตรฐาน : มาตรฐานกระทรวงอุตสาหกรรม เรื่อง กำหนดค่าระดับเสียงการรบกวนและระดับเสียงที่เกิดจากการประกอบกิจการโรงงาน พ.ศ. 2548

ชื่อผู้ตรวจวัด/วิเคราะห์: บริษัท เฮลท์ แอนด์ เอ็นไวเทค จำกัด

ชื่อผู้บันทึก (ประจำสถานีตรวจวัด): นายวรุต สว่างทราย และ นายภาสกร หมอนทอง

ชื่อผู้ตรวจสอบ/ควบคุม: นายรุ่ง ฤทธิญาณ


(นายประสารณ์ เียบแหลม)
ผู้จัดการทั่วไป


(นายรุ่ง ฤทธิญาณ)
กรรมการผู้จัดการ

วันที่ตรวจวัด	เวลาตรวจวัด	ค่าระดับเสียงเฉลี่ย (Equivalent Sound Pressure Level) (dB(A))		
		LAeq	Lmax	L90
21 ธ.ค. 65	16.00 น.	68.2	98.1	63.5
21 ธ.ค. 65	17.00 น.	68.6	91.1	64.9
21 ธ.ค. 65	18.00 น.	67.7	100.9	63.8
21 ธ.ค. 65	19.00 น.	66.7	93.1	62.9
21 ธ.ค. 65	20.00 น.	69.0	92.7	65.2
21 ธ.ค. 65	21.00 น.	66.6	94.7	62.7
21 ธ.ค. 65	22.00 น.	68.2	97.1	64.3
21 ธ.ค. 65	23.00 น.	65.2	83.9	62.1
22 ธ.ค. 65	00.00 น.	64.9	84.4	61.5
22 ธ.ค. 65	01.00 น.	67.2	98.7	63.1
22 ธ.ค. 65	02.00 น.	68.0	81.5	64.0
22 ธ.ค. 65	03.00 น.	65.4	85.7	62.1
22 ธ.ค. 65	04.00 น.	68.1	93.0	64.1
22 ธ.ค. 65	05.00 น.	66.8	82.3	64.2
22 ธ.ค. 65	06.00 น.	69.7	91.0	65.7
22 ธ.ค. 65	07.00 น.	68.4	95.9	64.1
22 ธ.ค. 65	08.00 น.	69.0	91.6	64.9
22 ธ.ค. 65	09.00 น.	69.6	100.1	66.8
22 ธ.ค. 65	10.00 น.	68.3	97.3	63.5
22 ธ.ค. 65	11.00 น.	69.3	94.3	65.1
22 ธ.ค. 65	12.00 น.	67.4	90.8	63.4
22 ธ.ค. 65	13.00 น.	68.4	94.2	63.8
22 ธ.ค. 65	14.00 น.	68.4	95.0	63.6
22 ธ.ค. 65	15.00 น.	68.8	96.9	64.2
ระดับเสียง 24 ชั่วโมง		68.0	-	63.9
ระดับเสียงสูงสุด		-	100.9	-
ค่ามาตรฐานระดับเสียง 24 ชั่วโมง / LAeq		70 dB (A)		
ค่ามาตรฐานระดับเสียงสูงสุด / Lmax		115 dB (A)		
ค่าระดับเสียงเฉลี่ยกลางวันกลางคืน (Ldn)		73.9		


ค่ามาตรฐาน : มาตรฐานกระทรวงอุตสาหกรรม เรื่อง กำหนดค่าระดับเสียงการรบกวนและระดับเสียงที่เกิดจากการประกอบกิจการโรงงาน พ.ศ. 2548

ชื่อผู้ตรวจวัด/วิเคราะห์: บริษัท เฮลท์ แอนด์ เอ็นไวเทค จำกัด

ชื่อผู้บันทึก (ประจำสถานีตรวจวัด): นายวราวุธ สว่างทราญ และ นายภาสกร หนองทอง

ชื่อผู้ตรวจสอบ/ควบคุม: นายรุ่ง ฤทธิญาณ


(นายประสาธน์ นียบแหลม)
ผู้จัดการทั่วไป


(นายรุ่ง ฤทธิญาณ)
กรรมการผู้จัดการ

วันที่ตรวจวัด	เวลาตรวจวัด	ค่าระดับเสียงเฉลี่ย (Equivalent Sound Pressure Level) (dB(A))		
		LAeq	Lmax	L90
22 ธ.ค. 65	16.00 น.	67.4	96.0	63.1
22 ธ.ค. 65	17.00 น.	69.7	100.3	65.9
22 ธ.ค. 65	18.00 น.	69.5	97.1	65.8
22 ธ.ค. 65	19.00 น.	67.0	89.3	63.6
22 ธ.ค. 65	20.00 น.	69.8	89.8	66.8
22 ธ.ค. 65	21.00 น.	67.0	101.3	64.1
22 ธ.ค. 65	22.00 น.	65.9	81.9	63.5
22 ธ.ค. 65	23.00 น.	67.3	96.9	63.9
23 ธ.ค. 65	00.00 น.	64.6	83.9	61.9
23 ธ.ค. 65	01.00 น.	65.0	89.4	62.1
23 ธ.ค. 65	02.00 น.	67.9	96.0	64.0
23 ธ.ค. 65	03.00 น.	66.4	90.8	63.5
23 ธ.ค. 65	04.00 น.	66.2	81.0	63.5
23 ธ.ค. 65	05.00 น.	68.1	101.8	64.5
23 ธ.ค. 65	06.00 น.	69.8	96.0	66.2
23 ธ.ค. 65	07.00 น.	69.1	91.4	64.3
23 ธ.ค. 65	08.00 น.	68.6	87.6	64.9
23 ธ.ค. 65	09.00 น.	69.4	89.8	66.1
23 ธ.ค. 65	10.00 น.	68.1	97.1	63.8
23 ธ.ค. 65	11.00 น.	69.1	96.1	64.9
23 ธ.ค. 65	12.00 น.	65.3	91.0	61.1
23 ธ.ค. 65	13.00 น.	65.4	88.8	61.1
23 ธ.ค. 65	14.00 น.	66.3	95.7	61.8
23 ธ.ค. 65	15.00 น.	69.0	98.3	64.6
ระดับเสียง 24 ชั่วโมง		67.9	-	64.0
ระดับเสียงสูงสุด		-	101.8	-
ค่ามาตรฐานระดับเสียง 24 ชั่วโมง / LAeq		70 dB (A)		
ค่ามาตรฐานระดับเสียงสูงสุด / Lmax		115 dB (A)		
ค่าระดับเสียงเฉลี่ยกลางวันกลางคืน (Ldn)		73.7		

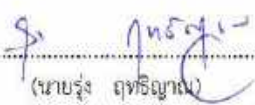
ค่ามาตรฐาน : มาตรฐานกระทรวงอุตสาหกรรม เรื่อง กำหนดค่าระดับเสียงการรบกวนและระดับเสียงที่เกิดจากการประกอบกิจการโรงงาน พ.ศ. 2548

ชื่อผู้ตรวจวัด/วิเคราะห์: บริษัท เฮลท์ แอนด์ เอ็นไวเทค จำกัด

ชื่อผู้บันทึก (ประจำสถานีตรวจวัด): นายวราวุธ ลาแกงทราย และ นายภาสกร หมดทอง

ชื่อผู้ตรวจสอบ/ควบคุม: นายรุ่ง ฤทธิญาณ


(นายประสาธน์ เนียบแหลม)
ผู้จัดการทั่วไป


(นายรุ่ง ฤทธิญาณ)
กรรมการผู้จัดการ

วันที่ตรวจวัด	เวลาตรวจวัด	ค่าระดับเสียงเฉลี่ย (Equivalent Sound Pressure Level) (dB(A))		
		L _{Aeq}	L _{max}	L ₉₀
23 ธ.ค. 65	16.00 น.	68.3	91.7	64.7
23 ธ.ค. 65	17.00 น.	69.6	98.7	65.8
23 ธ.ค. 65	18.00 น.	68.1	95.5	64.5
23 ธ.ค. 65	19.00 น.	65.7	87.2	61.9
23 ธ.ค. 65	20.00 น.	65.3	85.0	62.4
23 ธ.ค. 65	21.00 น.	68.3	95.2	64.6
23 ธ.ค. 65	22.00 น.	65.4	87.5	62.8
23 ธ.ค. 65	23.00 น.	66.2	90.2	63.7
24 ธ.ค. 65	00.00 น.	68.8	96.8	66.1
24 ธ.ค. 65	01.00 น.	68.3	87.0	65.9
24 ธ.ค. 65	02.00 น.	69.4	82.7	66.0
24 ธ.ค. 65	03.00 น.	68.1	98.2	64.1
24 ธ.ค. 65	04.00 น.	69.9	88.1	66.5
24 ธ.ค. 65	05.00 น.	69.9	99.4	67.2
24 ธ.ค. 65	06.00 น.	69.9	92.4	66.7
24 ธ.ค. 65	07.00 น.	69.7	104.9	65.8
24 ธ.ค. 65	08.00 น.	69.9	105.9	65.9
24 ธ.ค. 65	09.00 น.	69.8	97.6	66.4
24 ธ.ค. 65	10.00 น.	69.7	95.2	67.3
24 ธ.ค. 65	11.00 น.	69.9	93.8	66.1
24 ธ.ค. 65	12.00 น.	69.2	96.2	65.2
24 ธ.ค. 65	13.00 น.	69.4	96.4	66.9
24 ธ.ค. 65	14.00 น.	69.7	95.0	66.7
24 ธ.ค. 65	15.00 น.	69.4	95.9	66.0
ระดับเสียง 24 ชั่วโมง		68.9	-	65.4
ระดับเสียงสูงสุด		-	105.9	-
ค่ามาตรฐานระดับเสียง 24 ชั่วโมง / L _{Aeq}		70 dB (A)		
ค่ามาตรฐานระดับเสียงสูงสุด / L _{max}		115 dB (A)		
ค่าระดับเสียงเฉลี่ยกลางวันกลางคืน (L _{dn})		75.1		


ค่ามาตรฐาน : มาตรฐานกระทรวงอุตสาหกรรม เรื่อง กำหนดค่าระดับเสียงการรบกวนและระดับเสียงที่เกิดจากการประกอบกิจการโรงงาน พ.ศ. 2548

ชื่อผู้ตรวจวัด/วิเคราะห์: บริษัท เฮอร์ แอนด์ เอ็นไวเทค จำกัด

ชื่อผู้บันทึก (ประจำสถานีตรวจวัด): นายวราวุธ สาแก้วทราย และ นายภาสกร หมอนทอง

ชื่อผู้ตรวจสอบ/ควบคุม: นายรุ่ง ฤทธิญาณ


(นายประธาน เฌียบแหลม)
ผู้จัดการทั่วไป


(นายรุ่ง ฤทธิญาณ)
กรรมการผู้จัดการ

วันที่ตรวจวัด	เวลาตรวจวัด	ค่าระดับเสียงเฉลี่ย (Equivalent Sound Pressure Level) (dB(A))		
		L _{Aeq}	L _{max}	L ₉₀
24 ธ.ค. 65	16.00 น.	69.8	100.1	66.6
24 ธ.ค. 65	17.00 น.	69.4	98.1	66.7
24 ธ.ค. 65	18.00 น.	64.3	91.6	61.4
24 ธ.ค. 65	19.00 น.	65.1	88.7	61.7
24 ธ.ค. 65	20.00 น.	68.1	87.1	64.9
24 ธ.ค. 65	21.00 น.	68.5	89.1	64.8
24 ธ.ค. 65	22.00 น.	69.1	95.5	66.0
24 ธ.ค. 65	23.00 น.	68.2	99.8	64.4
25 ธ.ค. 65	00.00 น.	64.5	85.6	61.3
25 ธ.ค. 65	01.00 น.	62.8	83.8	60.3
25 ธ.ค. 65	02.00 น.	66.5	81.7	63.3
25 ธ.ค. 65	03.00 น.	61.3	82.3	58.8
25 ธ.ค. 65	04.00 น.	60.5	77.5	58.5
25 ธ.ค. 65	05.00 น.	63.7	91.8	60.3
25 ธ.ค. 65	06.00 น.	68.7	96.1	65.4
25 ธ.ค. 65	07.00 น.	69.7	97.2	65.1
25 ธ.ค. 65	08.00 น.	67.7	103.0	64.5
25 ธ.ค. 65	09.00 น.	68.4	86.3	65.2
25 ธ.ค. 65	10.00 น.	68.3	93.5	64.5
25 ธ.ค. 65	11.00 น.	69.1	92.6	65.9
25 ธ.ค. 65	12.00 น.	68.3	96.9	65.2
25 ธ.ค. 65	13.00 น.	67.1	94.8	63.8
25 ธ.ค. 65	14.00 น.	68.8	94.5	65.4
25 ธ.ค. 65	15.00 น.	67.7	88.7	64.1
ระดับเสียง 24 ชั่วโมง		67.5	-	63.7
ระดับเสียงสูงสุด		-	103.0	-
ค่ามาตรฐานระดับเสียง 24 ชั่วโมง / L _{Aeq}		70 dB (A)		
ค่ามาตรฐานระดับเสียงสูงสุด / L _{max}		115 dB (A)		
ค่าระดับเสียงเฉลี่ยกลางวันกลางคืน (L _{dn})		72.8		

ค่ามาตรฐาน : มาตรฐานกระทรวงอุตสาหกรรม เรื่อง กำหนดค่าระดับเสียงการรบกวนและระดับเสียงที่เกิดจากการประกอบกิจการโรงงาน พ.ศ. 2548

ชื่อผู้ตรวจวัด/วิเคราะห์: บริษัท เฮลท์ แอนด์ เอ็นไวเทค จำกัด

ชื่อผู้บันทึก (ประจำสถานีตรวจวัด): นายวรุต สวาทังทราย และ นายภาสกร หมอนทอง

ชื่อผู้ตรวจสอบ/ควบคุม: นายรุ่ง ฤทธิญาณ

(นายประสาธน์ เจริญแหลม)
ผู้จัดการทั่วไป

(นายรุ่ง ฤทธิญาณ)
กรรมการผู้จัดการ

วันที่ตรวจวัด	เวลาตรวจวัด	ค่าระดับเสียงเฉลี่ย (Equivalent Sound Pressure Level) (dB(A))		
		LAeq	Lmax	L90
25 ธ.ค. 65	16.00 น.	69.3	97.6	66.8
25 ธ.ค. 65	17.00 น.	69.3	93.3	66.9
25 ธ.ค. 65	18.00 น.	69.1	96.9	66.5
25 ธ.ค. 65	19.00 น.	68.9	95.6	66.1
25 ธ.ค. 65	20.00 น.	70.1	89.5	66.3
25 ธ.ค. 65	21.00 น.	69.1	98.3	65.6
25 ธ.ค. 65	22.00 น.	69.1	97.3	66.0
25 ธ.ค. 65	23.00 น.	69.3	102.6	66.0
26 ธ.ค. 65	00.00 น.	68.3	86.8	63.5
26 ธ.ค. 65	01.00 น.	68.3	103.2	64.4
26 ธ.ค. 65	02.00 น.	69.0	98.4	65.8
26 ธ.ค. 65	03.00 น.	68.8	88.3	66.4
26 ธ.ค. 65	04.00 น.	69.1	99.3	66.0
26 ธ.ค. 65	05.00 น.	68.7	92.9	64.3
26 ธ.ค. 65	06.00 น.	69.3	91.8	66.0
26 ธ.ค. 65	07.00 น.	68.1	85.7	65.4
26 ธ.ค. 65	08.00 น.	68.4	96.2	64.8
26 ธ.ค. 65	09.00 น.	68.9	95.6	65.9
26 ธ.ค. 65	10.00 น.	69.0	92.9	65.8
26 ธ.ค. 65	11.00 น.	69.5	89.8	66.4
26 ธ.ค. 65	12.00 น.	69.0	97.5	65.9
26 ธ.ค. 65	13.00 น.	69.2	99.5	65.5
26 ธ.ค. 65	14.00 น.	68.8	91.5	65.9
26 ธ.ค. 65	15.00 น.	68.9	97.3	65.9
ระดับเสียง 24 ชั่วโมง		69.0	-	65.8
ระดับเสียงสูงสุด		-	103.2	-
ค่ามาตรฐานระดับเสียง 24 ชั่วโมง / LAeq		70 dB (A)		
ค่ามาตรฐานระดับเสียงสูงสุด / Lmax		115 dB (A)		
ค่าระดับเสียงเฉลี่ยกลางวันกลางคืน (Ldn)		75.3		


ค่ามาตรฐาน : มาตรฐานกระทรวงอุตสาหกรรม เรื่อง กำหนดค่าระดับเสียงการรบกวนและระดับเสียงที่เกิดจากการประกอบกิจการโรงงาน พ.ศ. 2548

ชื่อผู้ตรวจวัด/วิเคราะห์: บริษัท เฮลท์ แอนด์ เอ็นไวเทค จำกัด

ชื่อผู้บันทึก (ประจำสถานีตรวจวัด): นายวราวุธ สว่างทราย และ นายภาสกร หมอนทอง

ชื่อผู้ตรวจสอบ/ควบคุม: นายรุ่ง ฤทธิญาณ


(นายประสาธน์ เสียบแหลม)
ผู้จัดการทั่วไป


(นายรุ่ง ฤทธิญาณ)
กรรมการผู้จัดการ

วันที่ตรวจวัด	เวลาตรวจวัด	ค่าระดับเสียงเฉลี่ย (Equivalent Sound Pressure Level) (dB(A))		
		LAeq	Lmax	L90
26 ธ.ค. 65	16.00 น.	69.8	98.8	67.1
26 ธ.ค. 65	17.00 น.	68.9	98.1	65.8
26 ธ.ค. 65	18.00 น.	69.6	96.9	66.7
26 ธ.ค. 65	19.00 น.	69.9	98.0	66.4
26 ธ.ค. 65	20.00 น.	69.2	93.8	65.8
26 ธ.ค. 65	21.00 น.	69.2	97.9	66.0
26 ธ.ค. 65	22.00 น.	67.1	94.0	64.4
26 ธ.ค. 65	23.00 น.	66.3	100.3	63.5
27 ธ.ค. 65	00.00 น.	66.7	95.1	63.6
27 ธ.ค. 65	01.00 น.	65.3	96.2	62.6
27 ธ.ค. 65	02.00 น.	68.4	98.0	68.6
27 ธ.ค. 65	03.00 น.	64.8	91.4	61.7
27 ธ.ค. 65	04.00 น.	68.4	92.6	65.4
27 ธ.ค. 65	05.00 น.	68.1	98.2	65.4
27 ธ.ค. 65	06.00 น.	68.5	96.2	64.7
27 ธ.ค. 65	07.00 น.	69.5	99.8	66.2
27 ธ.ค. 65	08.00 น.	67.5	96.9	64.6
27 ธ.ค. 65	09.00 น.	68.9	98.5	65.7
27 ธ.ค. 65	10.00 น.	68.8	95.2	64.3
27 ธ.ค. 65	11.00 น.	68.7	94.8	65.3
27 ธ.ค. 65	12.00 น.	70.0	94.5	67.1
27 ธ.ค. 65	13.00 น.	70.1	88.7	66.3
27 ธ.ค. 65	14.00 น.	69.7	86.4	66.5
27 ธ.ค. 65	15.00 น.	69.4	85.1	66.3
ระดับเสียง 24 ชั่วโมง		68.7	-	67.6
ระดับเสียงสูงสุด		-	100.3	-
ค่ามาตรฐานระดับเสียง 24 ชั่วโมง / LAeq		70 dB (A)		
ค่ามาตรฐานระดับเสียงสูงสุด / Lmax		115 dB (A)		
ค่าระดับเสียงเฉลี่ยกลางวันกลางคืน (Ldn)		74.0		

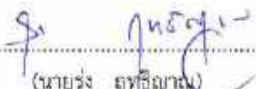
ค่ามาตรฐาน : มาตรฐานกระทรวงอุตสาหกรรม เรื่อง กำหนดค่าระดับเสียงการรบกวนและระดับเสียงที่เกิดจากการประกอบกิจการโรงงาน พ.ศ. 2548

ชื่อผู้ตรวจวัด/วิเคราะห์: บริษัท เฮลท์ แอนด์ เอ็นไวเทค จำกัด

ชื่อผู้บันทึก (ประจำสถานีตรวจวัด): นายวราวุธ สว่างทราย และ นายภาสกร หมอนทอง

ชื่อผู้ตรวจสอบ/ควบคุม: นายรุ่ง ฤทธิญาณ


.....
(นายประสารน์ เจียนแหลม)
ผู้จัดการทั่วไป


.....
(นายรุ่ง ฤทธิญาณ)
กรรมการผู้จัดการ